

หนี้ต่างประเทศของไทย เดือน ธ.ค. 2562

- หนี้ต่างประเทศ เดือน ธ.ค. 62 จำนวน 172.1 Bn USD ขยายตัว 6.0% YoY และ 3.0% QoQ

การประเมินอันดับค่า อิงค่าต่ำสุด ค่าเฉลี่ย และค่าสูงสุด (ปี 2552-62)

	All Periods		Same Periods	Latest
	Quarter	Year	Quarter	
External Debt	5	5	5	Dec-19
Long-Term	5	5	5	Dec-19
Short-Term	3	4	4	Dec-19
General Government Sector	5	5	5	Dec-19
Long-Term	5	5	5	Dec-19
Short-Term	2	2	2	Dec-19
Monetary Authorities	3	3	3	Dec-19
Long-Term	4	4	4	Dec-19
Short-Term	2	2	2	Dec-19
Depository Corporations	4	4	4	Dec-19
Long-Term	5	5	5	Dec-19
Short-Term	3	3	3	Dec-19
Other Sectors	5	5	5	Dec-19
Long-Term	5	5	5	Dec-19
Short-Term	4	4	4	Dec-19
Other Financial Corporations	5	5	5	Dec-19
Long-Term	5	5	5	Dec-19
Short-Term	4	4	4	Dec-19
Non-Financial Corporations, Households and NPISHs	5	5	5	Dec-19
Long-Term	5	5	5	Dec-19
Short-Term	4	4	4	Dec-19

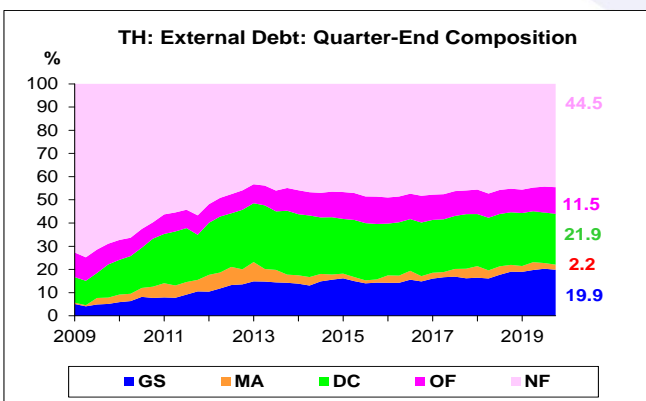
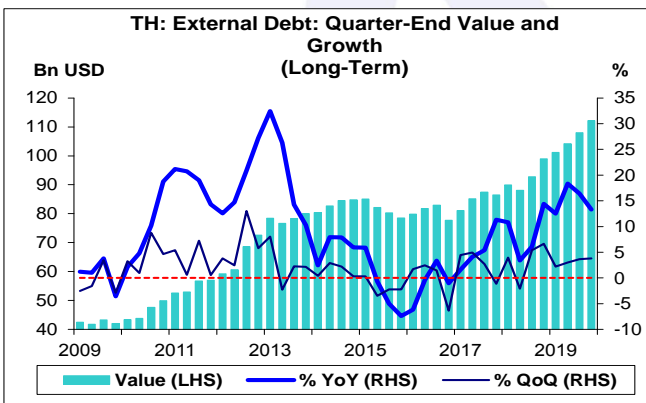
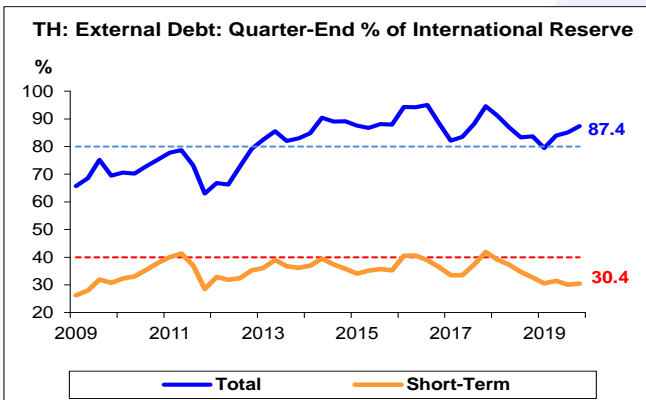
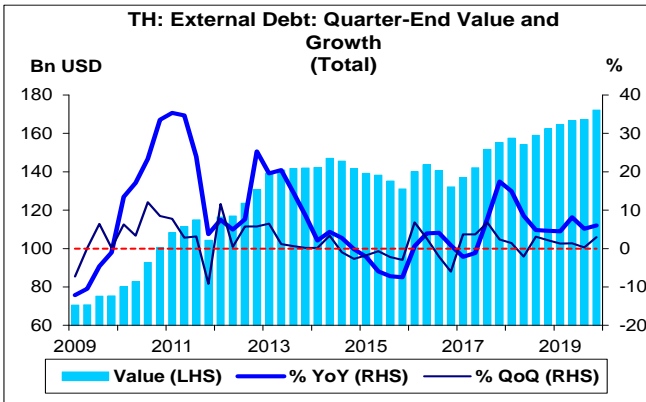
หมายเหตุ: 5 สูง 4 ค่อนข้างสูง 3 ปานกลาง 2 ค่อนข้างต่ำ 1 ต่ำ

อัตราการเปลี่ยนแปลงรายปี (ปี 2552-62)

%	Average YoY Growth	CAGR
External Debt	8.3	7.7
Long-Term	9.4	9.0
Short-Term	7.1	5.7
General Government Sector	28.4	25.3
Long-Term	29.0	25.3
Short-Term	945.1	-100.0
Monetary Authorities	45.3	19.3
Long-Term	69.8	28.0
Short-Term	84.6	3.4
Depository Corporations	19.1	15.4
Long-Term	22.2	17.0
Short-Term	20.2	14.1
Other Sectors	3.9	3.7
Long-Term	4.0	3.8
Short-Term	4.1	3.5
Other Financial Corporations	9.3	8.5
Long-Term	12.4	11.3
Short-Term	2.7	0.6
Non-Financial Corporations, Households and NPISHs	3.0	2.8
Long-Term	2.0	1.9
Short-Term	4.4	3.7

ที่มา: ธนาคารแห่งประเทศไทย (ธปท.)

หมายเหตุ: CAGR คือ Compound Annual Growth Rate

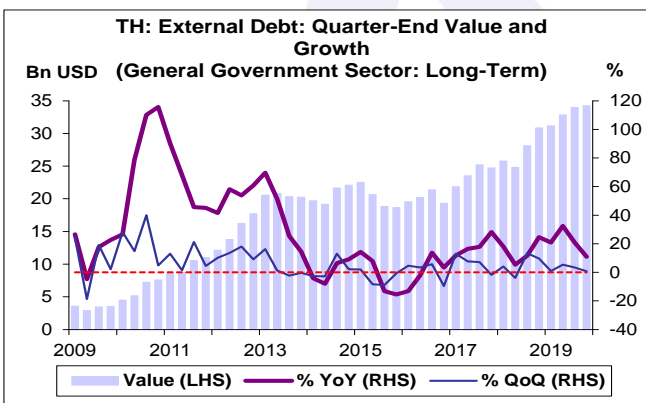
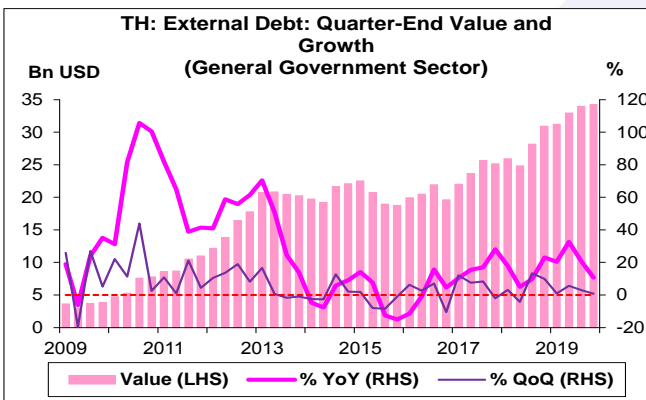
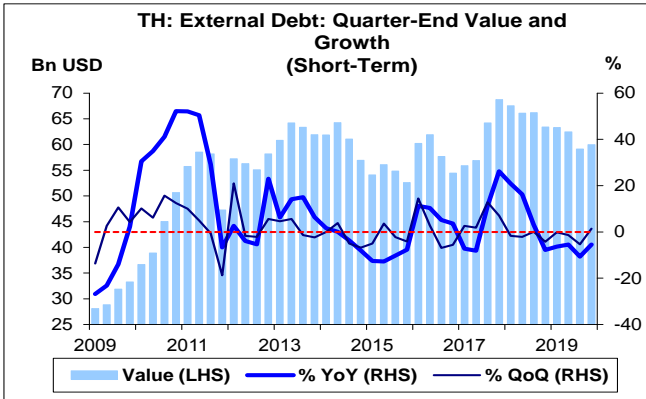


หนี้ต่างประเทศ

- หนี้ต่างประเทศ (External Debt) เดือน ธ.ค. 62 จำนวน 172.1 Bn USD สูงสุดนับตั้งแต่ Q1/52 โดยเพิ่มขึ้น 9.8 Bn USD ขยายตัว 6.0% YoY หากเทียบกับเดือน ก.ย. 62 เพิ่มขึ้น 4.9 Bn USD ขยายตัว 3.0% QoQ
- หนี้ต่างประเทศต่อเงินสำรองระหว่างประเทศ เดือน ธ.ค. 62 อยู่ที่ 87.4% เพิ่มขึ้นจาก 83.7% และ 85.1% ในช่วงเดียวกันของปีก่อน และเดือน ก.ย. 62 ตามลำดับ
- หนี้ต่างประเทศจำแนกตามระยะเวลา ประกอบด้วย หนี้ต่างประเทศระยะยาว (Long-Term) และหนี้ต่างประเทศระยะสั้น (Short-Term) โดยเดือน ธ.ค. 62 คิดเป็น 65.2% และ 34.8% ของหนี้ต่างประเทศทั้งหมด ตามลำดับ
- หนี้ต่างประเทศจำแนกตามประเภทผู้กู้ ประกอบด้วย หนี้ที่รัฐบาลกู้โดยตรง (General Government Sector: GS) หนี้ของธนาคารแห่งประเทศไทย (Monetary Authorities: MA) หนี้ของสถาบันรับฝากเงิน (Other Depository Corporations: DC) และหนี้ของภาคอื่น ๆ (Other Sectors: OS) โดยเดือน ธ.ค. 62 คิดเป็น 19.9% 2.2% 21.9% และ 56.0% ของหนี้ต่างประเทศทั้งหมด ตามลำดับ

หนี้ต่างประเทศ: ระยะยาว

- หนี้ต่างประเทศ: ระยะยาว เดือน ธ.ค. 62 จำนวน 112.2 Bn USD สูงสุดนับตั้งแต่ Q1/52 โดยเพิ่มขึ้น 13.2 Bn USD ขยายตัว 13.3% YoY หากเทียบกับเดือน ก.ย. 62 เพิ่มขึ้น 4.1 Bn USD ขยายตัว 3.8% QoQ
- หนี้ต่างประเทศ: ระยะยาว จำแนกตามประเภทผู้กู้ ประกอบด้วย หนี้ที่รัฐบาลกู้โดยตรง (General Government Sector: GS) หนี้ของธนาคารแห่งประเทศไทย (Monetary Authorities: MA) หนี้ของสถาบันรับฝากเงิน (Other Depository Corporations: DC) และหนี้ของภาคอื่น ๆ (Other Sectors: OS) โดยเดือน ธ.ค. 62 คิดเป็น 30.5% 3.0% 16.4% และ 50.1% ของหนี้ต่างประเทศ: ระยะยาว ทั้งหมด ตามลำดับ



หนี้ต่างประเทศ: ระยะเวลาสั้น

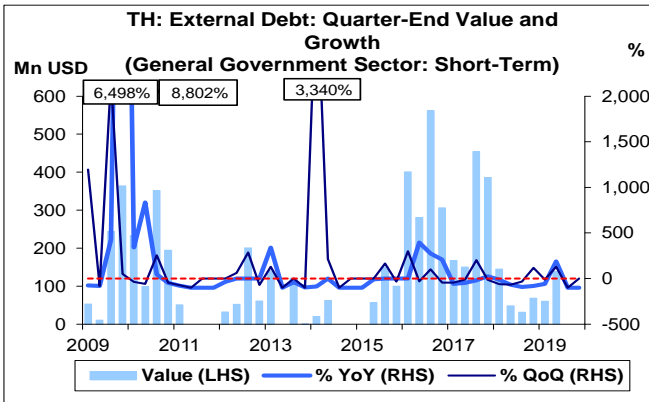
- หนี้ต่างประเทศ: ระยะเวลาสั้น เดือน ธ.ค. 62 จำนวน 59.9 Bn USD ลดลง 3.4 Bn USD หดตัว 5.4% YoY หากเทียบกับเดือน ก.ย. 62 เพิ่มขึ้น 0.8 Bn USD ขยายตัว 1.4% QoQ
- หนี้ต่างประเทศ: ระยะเวลาสั้น ต่อเงินสำรองระหว่างประเทศ เดือน ธ.ค. 62 อยู่ที่ 30.4% ลดลงจาก 32.7% ในช่วงเดียวกันของปีก่อน แต่เพิ่มขึ้นจาก 30.1% ในเดือน ก.ย. 62
- หนี้ต่างประเทศ: ระยะเวลาสั้น จำแนกตามประเภทผู้กู้ ประกอบด้วย หนี้ที่รัฐบาลกู้โดยตรง (General Government Sector: GS) หนี้ของธนาคารแห่งประเทศไทย (Monetary Authorities: MA) หนี้ของสถาบันรับฝากเงิน (Other Depository Corporations: DC) และหนี้ของภาคอื่น ๆ (Other Sectors: OS) โดยเดือน ธ.ค. 62 คิดเป็น 0.0% 0.8% 32.1% และ 67.1% ของหนี้ต่างประเทศ: ระยะเวลาสั้น ทั้งหมดตามลำดับ

หนี้ที่รัฐบาลกู้โดยตรง

- หนี้ที่รัฐบาลกู้โดยตรง เดือน ธ.ค. 62 จำนวน 34.2 Bn USD สูงสุดนับตั้งแต่ Q1/52 โดยเพิ่มขึ้น 3.3 Bn USD ขยายตัว 10.7% YoY หากเทียบกับเดือน ก.ย. 62 เพิ่มขึ้น 0.3 Bn USD ขยายตัว 0.8% QoQ
- หนี้ที่รัฐบาลกู้โดยตรง ประกอบด้วย หนี้ระยะยาว (Long-Term) และหนี้ระยะสั้น (Short-Term) โดยเดือน ธ.ค. 62 คิดเป็น 100.0% และ 0.0% ของหนี้ที่รัฐบาลกู้โดยตรงทั้งหมด ตามลำดับ

หนี้ที่รัฐบาลกู้โดยตรง: ระยะเวลายาว

- หนี้ที่รัฐบาลกู้โดยตรง: ระยะเวลายาว เดือน ธ.ค. 62 จำนวน 34.2 Bn USD สูงสุดนับตั้งแต่ Q1/52 โดยเพิ่มขึ้น 3.4 Bn USD ขยายตัว 10.9% YoY หากเทียบกับเดือน ก.ย. 62 เพิ่มขึ้น 0.3 Bn USD ขยายตัว 0.8% QoQ



หนี้ที่รัฐบาลกู้โดยตรง: ระยะสั้น

- หนี้ที่รัฐบาลกู้โดยตรง: ระยะสั้น เดือน ธ.ค. 62 จำนวน 0.0 Bn USD ลดลง 0.1 Bn USD หดตัวถึง 100.0% YoY ทั้งนี้ ไม่มีหนี้ที่รัฐบาลกู้โดยตรง: ระยะสั้น ในไตรมาสก่อน

หนี้ของธนาคารแห่งประเทศไทย

- หนี้ของธนาคารแห่งประเทศไทย เดือน ธ.ค. 62 จำนวน 3.8 Bn USD ลดลง 1.0 Bn USD หดตัวถึง 20.5% YoY หากเทียบกับเดือน ก.ย. 62 ลดลง 0.3 Bn USD หดตัว 7.1% QoQ

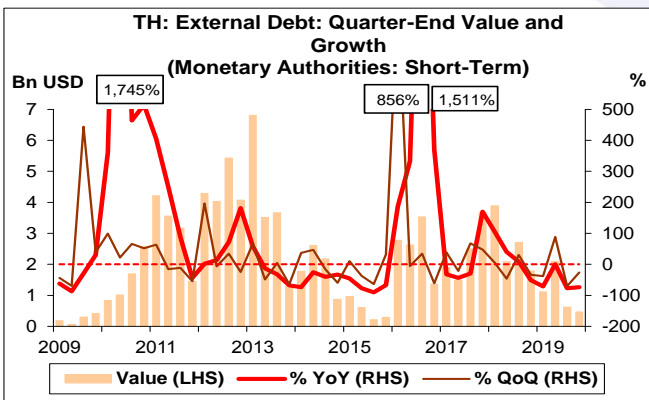
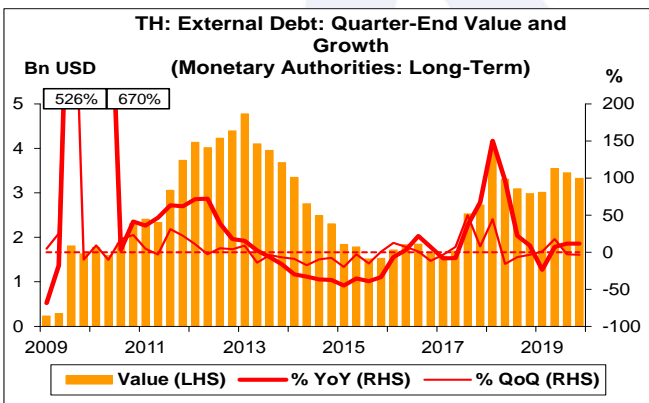
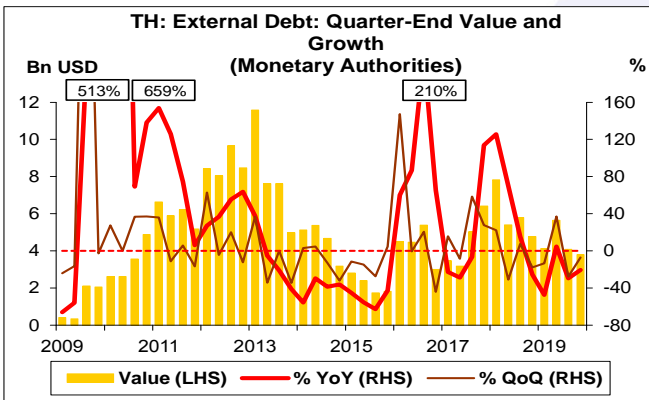
- หนี้ของธนาคารแห่งประเทศไทย ประกอบด้วย หนี้ระยะยาว (Long-Term) และหนี้ระยะสั้น (Short-Term) โดยเดือน ธ.ค. 62 คิดเป็น 87.7% และ 12.3% ของหนี้ของธนาคารแห่งประเทศไทยทั้งหมดตามลำดับ

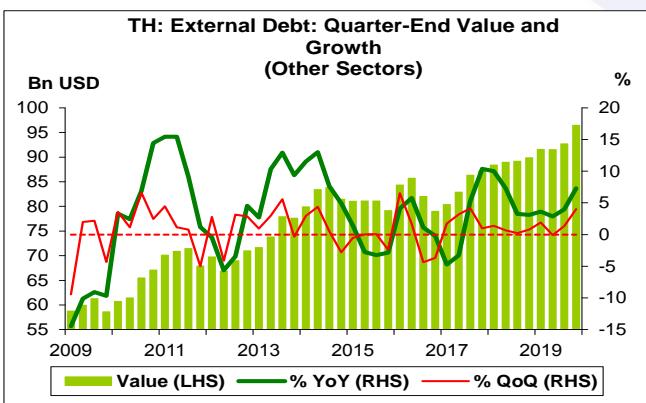
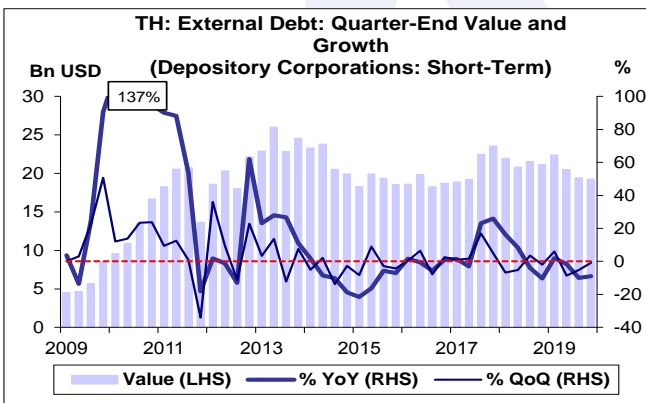
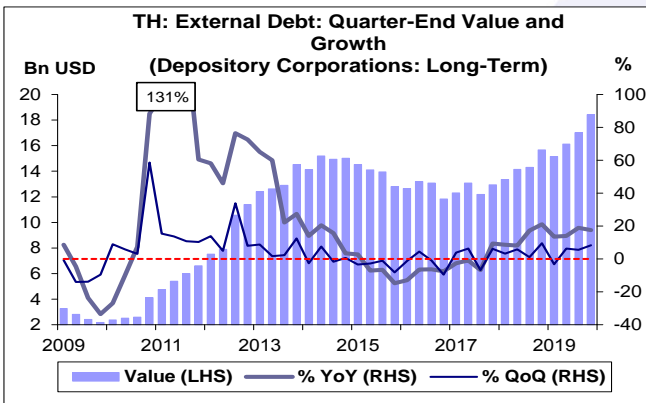
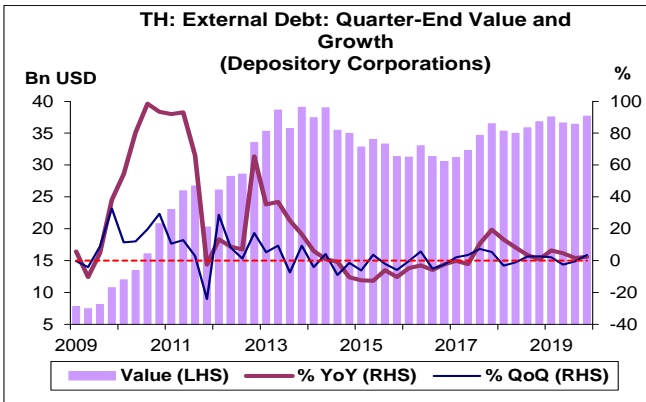
หนี้ของธนาคารแห่งประเทศไทย: ระยะยาว

- หนี้ของธนาคารแห่งประเทศไทย: ระยะยาว เดือน ธ.ค. 62 จำนวน 3.3 Bn USD เพิ่มขึ้น 0.3 Bn USD ขยายตัว 11.5% YoY หากเทียบกับเดือน ก.ย. 62 ลดลง 0.1 Bn USD หดตัว 3.7% QoQ

หนี้ของธนาคารแห่งประเทศไทย: ระยะสั้น

- หนี้ของธนาคารแห่งประเทศไทย: ระยะสั้น เดือน ธ.ค. 62 จำนวน 0.5 Bn USD ลดลง 1.3 Bn USD หดตัวถึง 74.0% YoY หากเทียบกับเดือน ก.ย. 62 ลดลง 0.2 Bn USD หดตัวถึง 25.9% QoQ





หนี้ของสถาบันรับฝากเงิน

- หนี้ของสถาบันรับฝากเงิน เดือน ธ.ค. 62 จำนวน 37.7 Bn USD เพิ่มขึ้น 0.9 Bn USD ขยายตัว 2.3% YoY หากเทียบกับเดือน ก.ย. 62 เพิ่มขึ้น 1.2 Bn USD ขยายตัว 3.4% QoQ
- หนี้ของสถาบันรับฝากเงิน ประกอบด้วยหนี้ระยะยาว (Long-Term) และหนี้ระยะสั้น (Short-Term) โดยเดือน ธ.ค. 62 คิดเป็น 48.9% และ 51.1% ของหนี้ของสถาบันรับฝากเงินทั้งหมด ตามลำดับ

หนี้ของสถาบันรับฝากเงิน: ระยะยาว

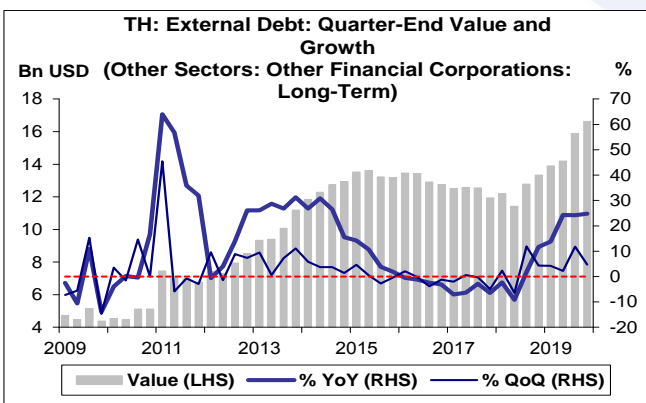
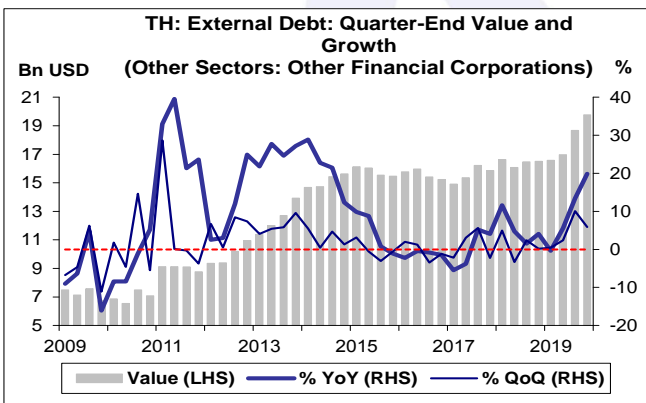
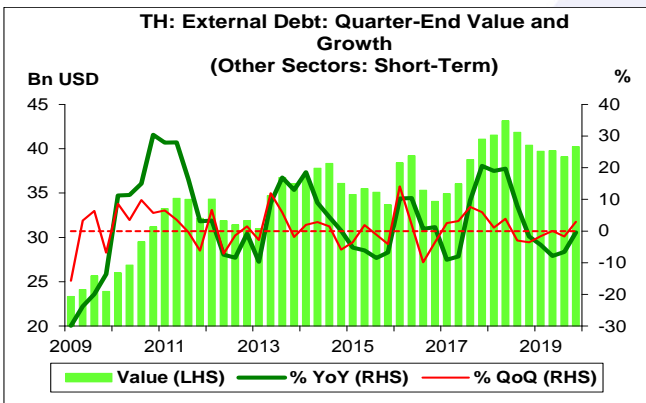
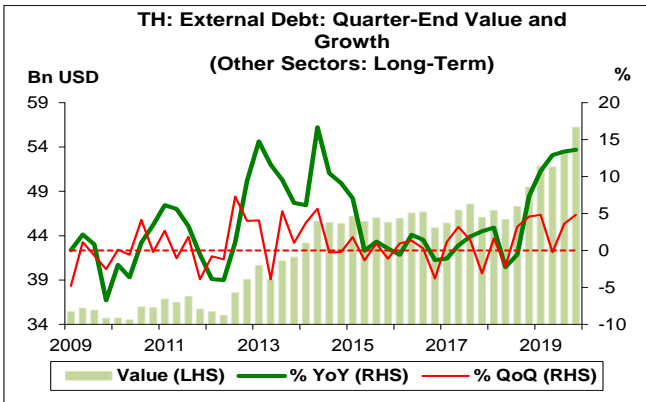
- หนี้ของสถาบันรับฝากเงิน: ระยะยาว เดือน ธ.ค. 62 จำนวน 18.4 Bn USD สูงสุดนับตั้งแต่ Q1/52 โดยเพิ่มขึ้น 2.7 Bn USD ขยายตัว 17.5% YoY หากเทียบกับเดือน ก.ย. 62 เพิ่มขึ้น 1.4 Bn USD ขยายตัว 8.3% QoQ

หนี้ของสถาบันรับฝากเงิน: ระยะสั้น

- หนี้ของสถาบันรับฝากเงิน: ระยะสั้น เดือน ธ.ค. 62 จำนวน 19.3 Bn USD ลดลง 1.9 Bn USD หดตัว 8.9% YoY หากเทียบกับเดือน ก.ย. 62 ลดลง 0.2 Bn USD หดตัว 0.8% QoQ

หนี้ของภาคอื่น ๆ

- หนี้ของภาคอื่น ๆ เดือน ธ.ค. 62 จำนวน 96.4 Bn USD สูงสุดนับตั้งแต่ Q1/52 โดยเพิ่มขึ้น 6.6 Bn USD ขยายตัว 7.3% YoY หากเทียบกับเดือน ก.ย. 62 เพิ่มขึ้น 3.7 Bn USD ขยายตัว 4.0% QoQ
- หนี้ของภาคอื่น ๆ ประกอบด้วยหนี้ระยะยาว (Long-Term) และหนี้ระยะสั้น (Short-Term) โดยเดือน ธ.ค. 62 คิดเป็น 58.3% และ 41.7% ของหนี้ของภาคอื่น ๆ ทั้งหมด ตามลำดับ



หนี้ของภาคอื่น ๆ: ระยะยาว

- หนี้ของภาคอื่น ๆ: ระยะยาว เดือน ธ.ค. 62 จำนวน 56.2 Bn USD สูงสุดนับตั้งแต่ Q1/52 โดยเพิ่มขึ้น 6.7 Bn USD ขยายตัว 13.6% YoY หากเทียบกับเดือน ก.ย. 62 เพิ่มขึ้น 2.6 Bn USD ขยายตัว 4.8% QoQ

หนี้ของภาคอื่น ๆ: ระยะสั้น

- หนี้ของภาคอื่น ๆ: ระยะสั้น เดือน ธ.ค. 62 จำนวน 40.2 Bn USD ลดลง 0.2 Bn USD หดตัว 0.4% YoY หากเทียบกับเดือน ก.ย. 62 เพิ่มขึ้น 1.1 Bn USD ขยายตัว 2.9% QoQ

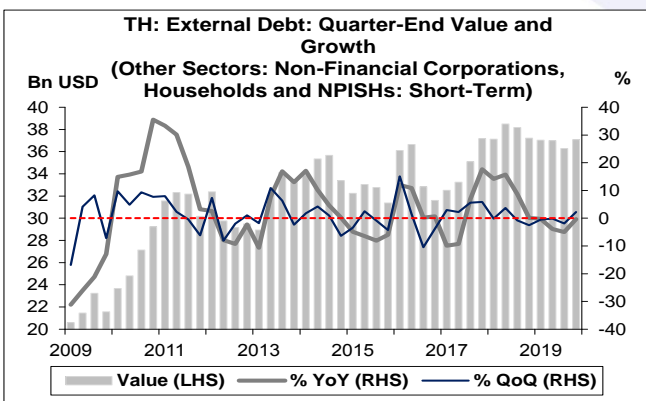
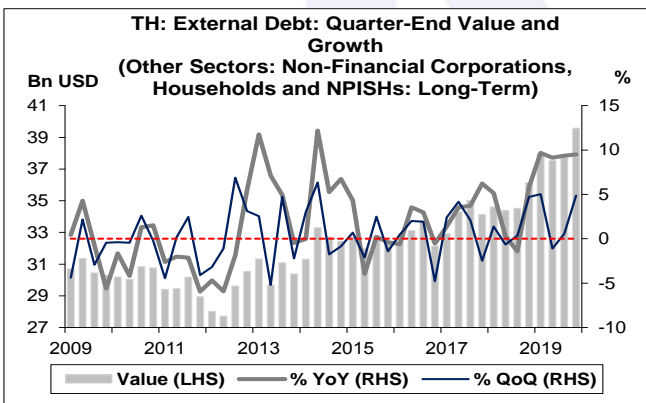
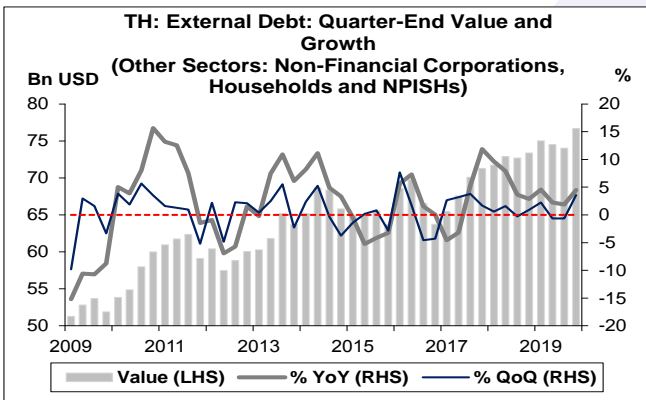
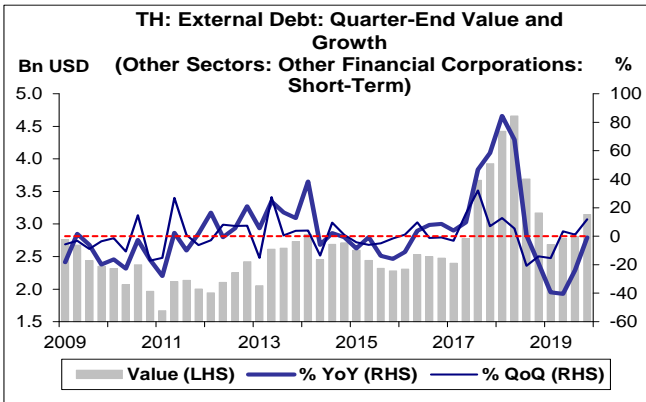
- หนี้ของภาคอื่น ๆ จำแนกตามประเภทผู้กู้ ประกอบด้วย หนี้ของสถาบันการเงินที่มารับฝากเงิน (Other Financial Corporations: OF) และหนี้ของธุรกิจที่มีใช่สถาบันการเงิน คริวเรือน และองค์กรที่ไม่แสวงหากำไร (Non-Financial Corporations, Households and NPISHs: NF) โดยเดือน ธ.ค. 62 คิดเป็น 20.5% และ 79.5% ของหนี้ของภาคอื่น ๆ ทั้งหมด ตามลำดับ และคิดเป็น 11.5% และ 44.5% ของหนี้ต่างประเทศทั้งหมด ตามลำดับ

หนี้ของภาคอื่น ๆ: สถาบันการเงินที่มารับฝากเงิน

- หนี้ของภาคอื่น ๆ: สถาบันการเงินที่มารับฝากเงิน เดือน ธ.ค. 62 จำนวน 19.8 Bn USD สูงสุดนับตั้งแต่ Q1/52 โดยเพิ่มขึ้น 3.3 Bn USD ขยายตัว 19.8% YoY หากเทียบกับเดือน ก.ย. 62 เพิ่มขึ้น 1.1 Bn USD ขยายตัว 5.9% QoQ
- สถาบันการเงินที่มารับฝากเงิน ประกอบด้วยหนี้ระยะยาว (Long-Term) และหนี้ระยะสั้น (Short-Term) โดยเดือน ธ.ค. 62 คิดเป็น 84.1% และ 15.9% ของหนี้ของภาคอื่น ๆ: สถาบันการเงินที่มารับฝากเงิน ทั้งหมดตามลำดับ

สถาบันการเงินที่มารับฝากเงิน: ระยะยาว

- สถาบันการเงินที่มารับฝากเงิน: ระยะยาว เดือน ธ.ค. 62 จำนวน 16.6 Bn USD สูงสุดนับตั้งแต่ Q1/52 โดยเพิ่มขึ้น 3.3 Bn USD ขยายตัวถึง 24.7% YoY หากเทียบกับเดือน ก.ย. 62 เพิ่มขึ้น 0.8 Bn USD ขยายตัว 4.8% QoQ



สถาบันการเงินที่ไม่รับฝากเงิน: ระยะเวลาสั้น

- สถาบันการเงินที่ไม่รับฝากเงิน: ระยะเวลาสั้น เดือน ธ.ค. 62 จำนวน 3.1 Bn USD ลดลง 0.03 Bn USD หดตัว 0.8% YoY หากเทียบกับเดือน ก.ย. 62 เพิ่มขึ้น 0.3 Bn USD ขยายตัว 11.9% QoQ

หนี้ของภาคอื่น ๆ: ธุรกิจที่มีใช้สถาบันการเงิน คร่าวเรือน และองค์กรที่ไม่แสวงหากำไร

- หนี้ของภาคอื่น ๆ: ธุรกิจที่มีใช้สถาบันการเงิน คร่าวเรือน และองค์กรที่ไม่แสวงหากำไร เดือน ธ.ค. 62 จำนวน 76.7 Bn USD สูงสุดนับตั้งแต่ Q1/52 โดยเพิ่มขึ้น 3.3 Bn USD ขยายตัว 4.5% YoY หากเทียบกับเดือน ก.ย. 62 เพิ่มขึ้น 2.6 Bn USD ขยายตัว 3.6% QoQ
- ธุรกิจที่มีใช้สถาบันการเงิน คร่าวเรือน และองค์กรที่ไม่แสวงหากำไร ประกอบด้วยหนี้ระยะยาว (Long-Term) และหนี้ระยะสั้น (Short-Term) โดยเดือน ธ.ค. 62 คิดเป็น 51.6% และ 48.4% ของหนี้ของภาคอื่น ๆ: ธุรกิจที่มีใช้สถาบันการเงิน คร่าวเรือน และองค์กรที่ไม่แสวงหากำไร ทั้งหมด ตามลำดับ

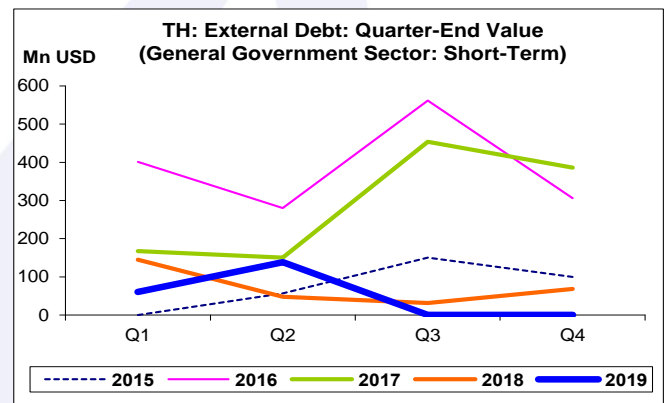
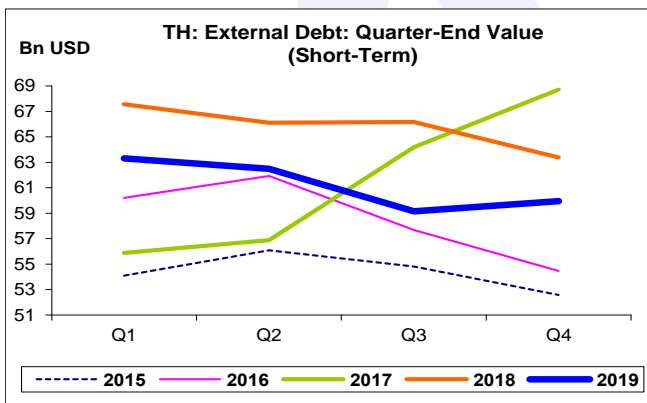
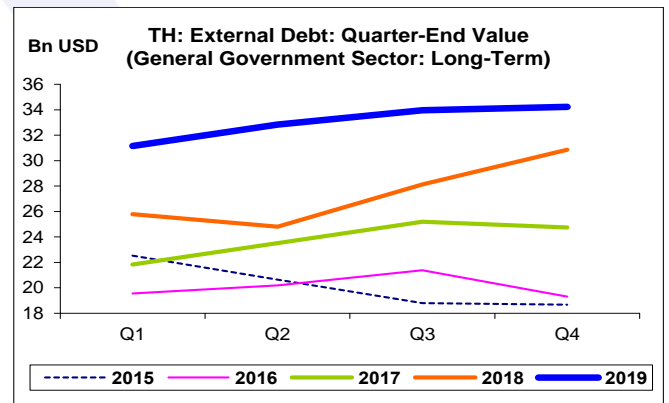
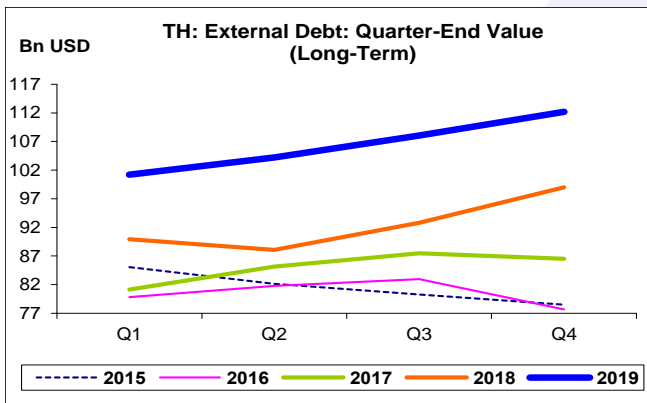
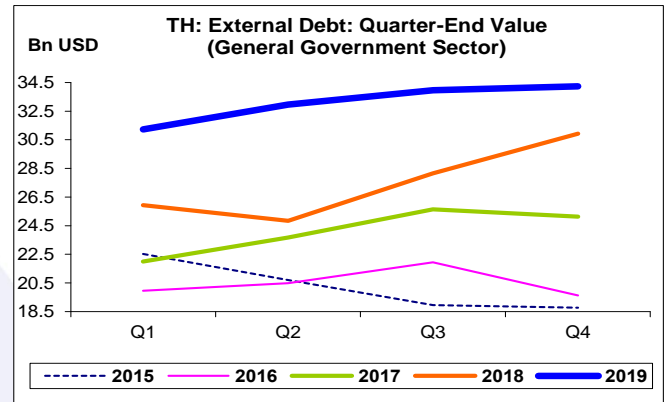
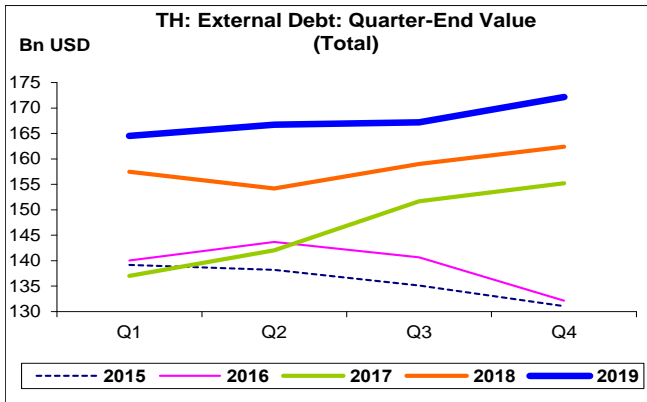
ธุรกิจที่มีใช้สถาบันการเงิน คร่าวเรือน และองค์กรที่ไม่แสวงหากำไร: ระยะเวลายาว

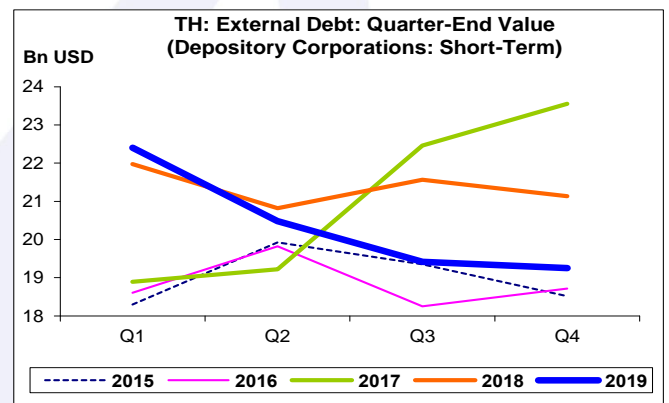
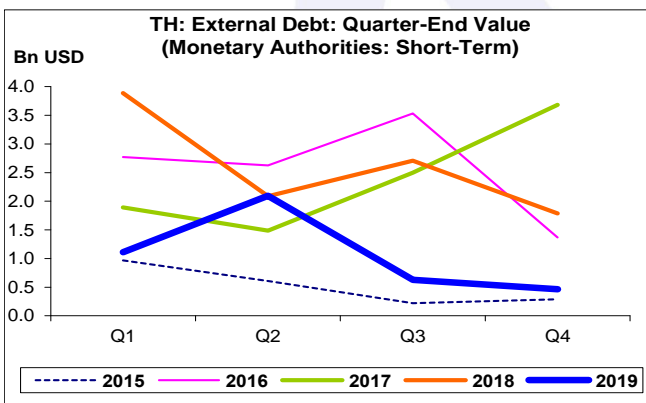
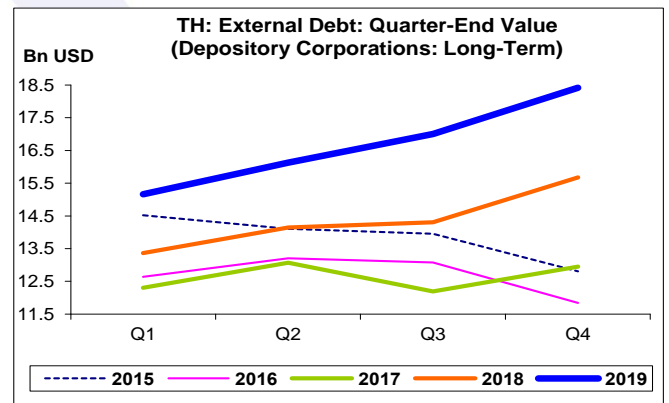
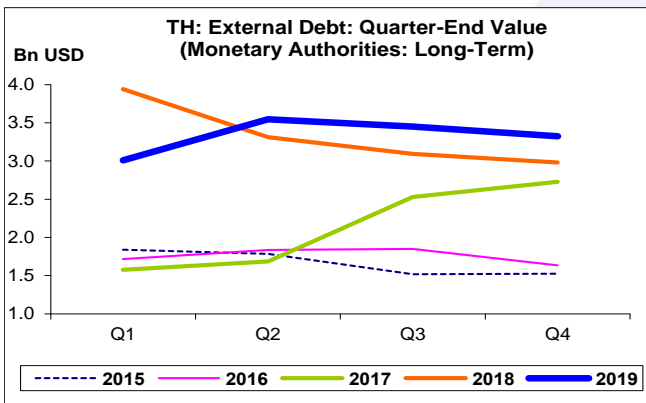
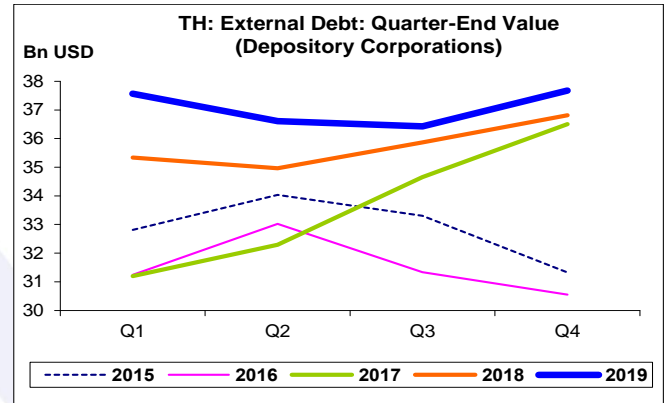
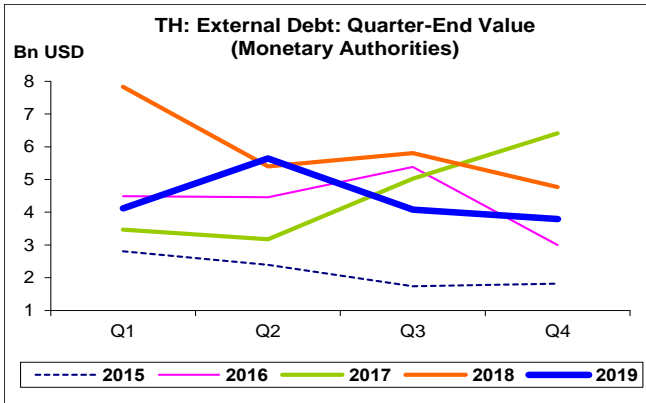
- ธุรกิจที่มีใช้สถาบันการเงิน คร่าวเรือน และองค์กรที่ไม่แสวงหากำไร: ระยะเวลายาว เดือน ธ.ค. 62 จำนวน 39.6 Bn USD สูงสุดนับตั้งแต่ Q1/52 โดยเพิ่มขึ้น 3.4 Bn USD ขยายตัว 9.5% YoY หากเทียบกับเดือน ก.ย. 62 เพิ่มขึ้น 1.8 Bn USD ขยายตัว 4.9% QoQ
- ธุรกิจที่มีใช้สถาบันการเงิน คร่าวเรือน และองค์กรที่ไม่แสวงหากำไร: ระยะเวลาสั้น เดือน ธ.ค. 62 จำนวน 37.1 Bn USD ลดลง 0.1 Bn USD หดตัว 0.4% YoY หากเทียบกับเดือน ก.ย. 62 เพิ่มขึ้น 0.8 Bn USD ขยายตัว 2.2% QoQ

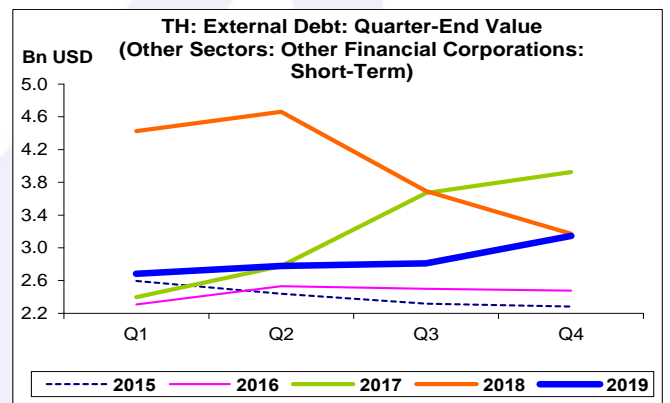
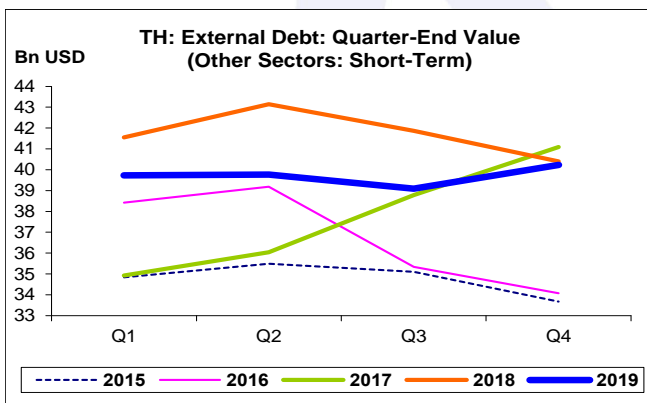
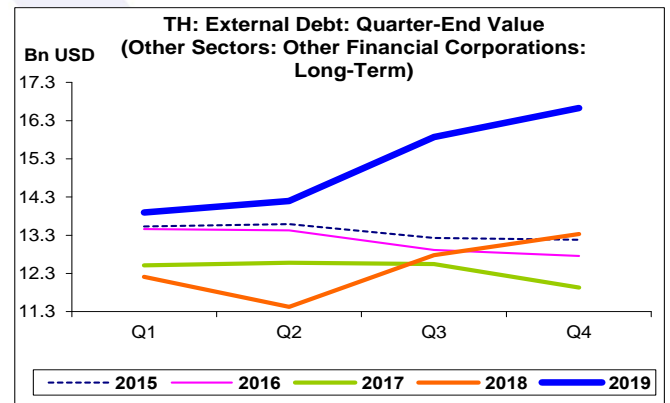
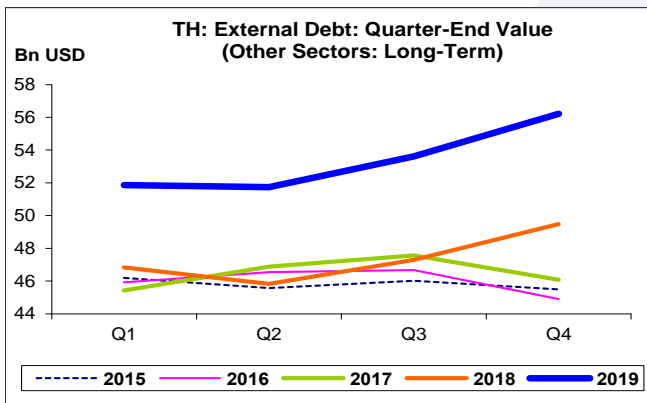
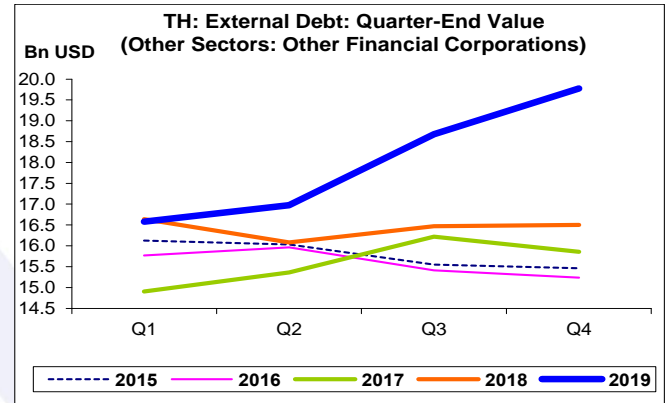
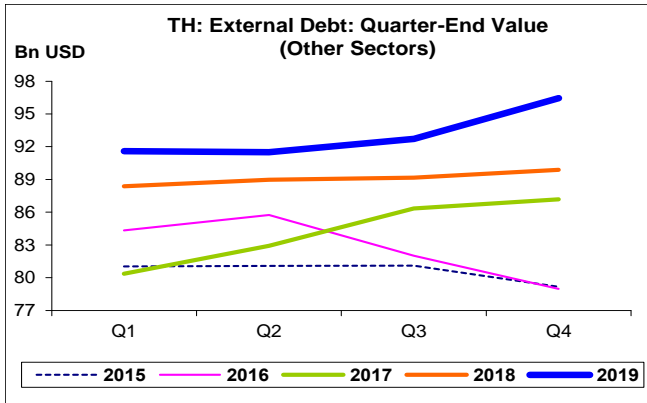
หนี้ต่างประเทศของไทย

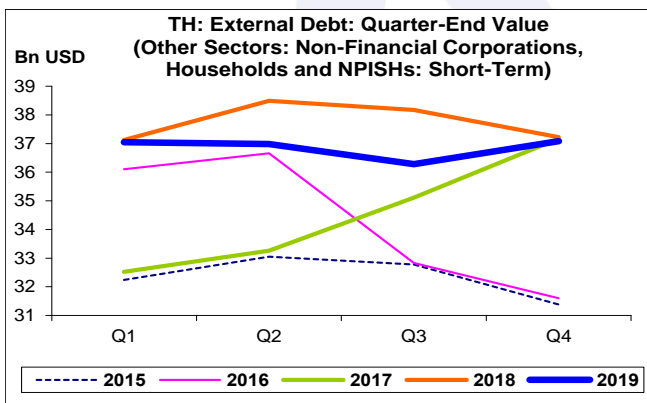
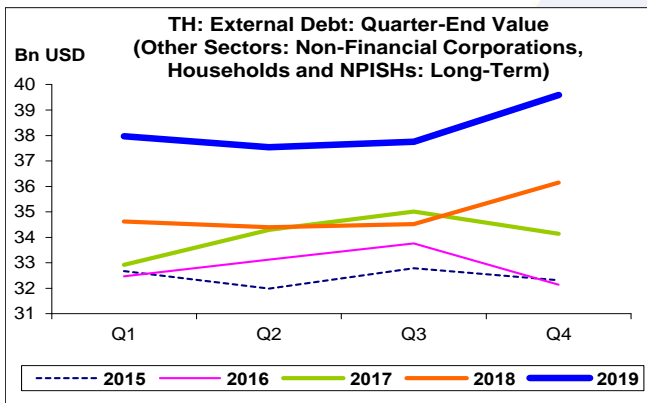
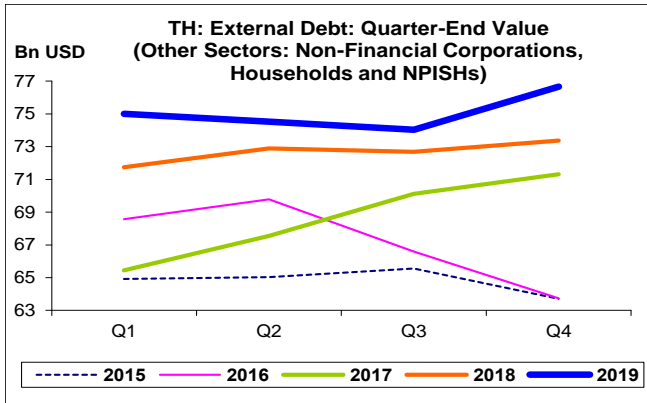
Bn USD	Value	เทียบกับช่วงเดียวกันของปีก่อน		เทียบกับไตรมาสก่อน	
		ผลต่างจากค่า ปัจจุบัน	% YoY	ผลต่างจากค่า ปัจจุบัน	% QoQ
External Debt	172.1	9.8	6.0	4.9	3.0
Long-Term	112.2	13.2	13.3	4.1	3.8
Short-Term	59.9	-3.4	-5.4	0.8	1.4
General Government Sector	34.2	3.3	10.7	0.3	0.8
Long-Term	34.2	3.4	10.9	0.3	0.8
Short-Term	0.0	-0.1	-100.0	0.0	-
Monetary Authorities	3.8	-1.0	-20.5	-0.3	-7.1
Long-Term	3.3	0.3	11.5	-0.1	-3.7
Short-Term	0.5	-1.3	-74.0	-0.2	-25.9
Depository Corporations	37.7	0.9	2.3	1.2	3.4
Long-Term	18.4	2.7	17.5	1.4	8.3
Short-Term	19.3	-1.9	-8.9	-0.2	-0.8
Other Sectors	96.4	6.6	7.3	3.7	4.0
Long-Term	56.2	6.7	13.6	2.6	4.8
Short-Term	40.2	-0.2	-0.4	1.1	2.9
Other Financial Corporations	19.8	3.3	19.8	1.1	5.9
Long-Term	16.6	3.3	24.7	0.8	4.8
Short-Term	3.1	-0.03	-0.8	0.3	11.9
Non-Financial Corporations, Households and NPISHs	76.7	3.3	4.5	2.6	3.6
Long-Term	39.6	3.4	9.5	1.8	4.9
Short-Term	37.1	-0.1	-0.4	0.8	2.2

ที่มา: ธนาคารแห่งประเทศไทย









หนี้ต่างประเทศของไทย:

จุดสูงสุดและต่ำสุดในแต่ละช่วงเวลา ในระยะเวลา 11 ปี (ปี 2552-62)

%	ค่าปัจจุบัน	ผลต่างจาก ค่าสูงสุด	ผลต่างจาก ค่าต่ำสุด	ค่าสูงสุด	Date	ค่าต่ำสุด	Date
External Debt % of International Reserve							
เทียบกับทุกช่วงเวลา							
Q4/62	87.4	-7.7	24.4	95.0	Q3/59	63.0	Q4/54
2562	87.4	-7.2	24.4	94.6	2560	63.0	2554
เทียบกับช่วงเวลาเดียวกัน							
Q4/62	87.4	-7.2	24.4	94.6	Q4/60	63.0	Q4/54
External Debt: Short-Term % of International Reserve							
เทียบกับทุกช่วงเวลา							
Q4/62	30.4	-11.4	4.3	41.9	Q4/60	26.2	Q1/52
2562	30.4	-11.4	1.9	41.9	2560	28.5	2554
เทียบกับช่วงเวลาเดียวกัน							
Q4/62	30.4	-11.4	1.9	41.9	Q4/60	28.5	Q4/54
Bn USD	ค่าปัจจุบัน	% เทียบกับ ค่าสูงสุด	% เทียบกับ ค่าต่ำสุด	ค่าสูงสุด	Date	ค่าต่ำสุด	Date
External Debt							
เทียบกับทุกช่วงเวลา							
Q4/62	172.1	-	143.9	172.1	Q4/62	70.6	Q1/52
2562	172.1	-	128.6	172.1	2562	75.3	2552
เทียบกับช่วงเวลาเดียวกัน							
Q4/62	172.1	-	128.6	172.1	Q4/62	75.3	Q4/52
External Debt: Long-Term							
เทียบกับทุกช่วงเวลา							
Q4/62	112.2	-	168.3	112.2	Q4/62	41.8	Q2/52
2562	112.2	-	166.9	112.2	2562	42.0	2552
เทียบกับช่วงเวลาเดียวกัน							
Q4/62	112.2	-	166.9	112.2	Q4/62	42.0	Q4/52
External Debt: Short-Term							
เทียบกับทุกช่วงเวลา							
Q4/62	59.9	-12.8	113.4	68.7	Q4/60	28.1	Q1/52
2562	59.9	-12.8	80.2	68.7	2560	33.3	2552
เทียบกับช่วงเวลาเดียวกัน							
Q4/62	59.9	-12.8	80.2	68.7	Q4/60	33.3	Q4/52
General Government Sector							
เทียบกับทุกช่วงเวลา							
Q4/62	34.2	-	1,077.2	34.2	Q4/62	2.9	Q2/52
2562	34.2	-	781.5	34.2	2562	3.9	2552
เทียบกับช่วงเวลาเดียวกัน							
Q4/62	34.2	-	781.5	34.2	Q4/62	3.9	Q4/52
General Government Sector: Long-Term							
เทียบกับทุกช่วงเวลา							
Q4/62	34.2	-	1,081.5	34.2	Q4/62	2.9	Q2/52
2562	34.2	-	872.7	34.2	2562	3.5	2552
เทียบกับช่วงเวลาเดียวกัน							
Q4/62	34.2	-	872.7	34.2	Q4/62	3.5	Q4/52
General Government Sector: Short-Term							
เทียบกับทุกช่วงเวลา							
Q4/62	0.0	-100.0	-	0.6	Q3/59	0.0	Q2/54
2562	0.0	-100.0	-	0.4	2560	0.0	2554
เทียบกับช่วงเวลาเดียวกัน							
Q4/62	0.0	-100.0	-	0.4	Q4/60	0.0	Q4/54

หนี้ต่างประเทศของไทย:

จุดสูงสุดและต่ำสุดในแต่ละช่วงเวลา ในระยะเวลา 11 ปี (ปี 2552-62)

Bn USD	ค่าปัจจุบัน	% เทียบกับ ค่าสูงสุด	% เทียบกับ ค่าต่ำสุด	ค่าสูงสุด	Date	ค่าต่ำสุด	Date
Monetary Authorities							
เทียบกับทุกช่วงเวลา							
Q4/62	3.8	-67.3	1,002.5	11.6	Q1/56	0.3	Q2/52
2562	3.8	-55.2	108.8	8.5	2555	1.8	2558
เทียบกับช่วงเวลาเดียวกัน							
Q4/62	3.8	-55.2	108.8	8.5	Q4/55	1.8	Q4/58
Monetary Authorities: Long-Term							
เทียบกับทุกช่วงเวลา							
Q4/62	3.3	-30.4	1,341.6	4.8	Q1/56	0.2	Q1/52
2562	3.3	-24.3	118.0	4.4	2555	1.5	2558
เทียบกับช่วงเวลาเดียวกัน							
Q4/62	3.3	-24.3	118.0	4.4	Q4/55	1.5	Q4/58
Monetary Authorities: Short-Term							
เทียบกับทุกช่วงเวลา							
Q4/62	0.5	-93.2	743.0	6.8	Q1/56	0.1	Q2/52
2562	0.5	-88.6	60.2	4.1	2555	0.3	2558
เทียบกับช่วงเวลาเดียวกัน							
Q4/62	0.5	-88.6	60.2	4.1	Q4/55	0.3	Q4/58
Depository Corporations							
เทียบกับทุกช่วงเวลา							
Q4/62	37.7	-3.6	406.3	39.1	Q4/56	7.4	Q2/52
2562	37.7	-3.6	250.3	39.1	2556	10.8	2552
เทียบกับช่วงเวลาเดียวกัน							
Q4/62	37.7	-3.6	250.3	39.1	Q4/56	10.8	Q4/52
Depository Corporations: Long-Term							
เทียบกับทุกช่วงเวลา							
Q4/62	18.4	-	742.8	18.4	Q4/62	2.2	Q4/52
2562	18.4	-	742.8	18.4	2562	2.2	2552
เทียบกับช่วงเวลาเดียวกัน							
Q4/62	18.4	-	742.8	18.4	Q4/62	2.2	Q4/52
Depository Corporations: Short-Term							
เทียบกับทุกช่วงเวลา							
Q4/62	19.3	-25.9	327.5	26.0	Q2/56	4.5	Q1/52
2562	19.3	-21.6	124.7	24.6	2556	8.6	2552
เทียบกับช่วงเวลาเดียวกัน							
Q4/62	19.3	-21.6	124.7	24.6	Q4/56	8.6	Q4/52

หนี้ต่างประเทศของไทย:

จุดสูงสุดและต่ำสุดในแต่ละช่วงเวลา ในระยะเวลา 11 ปี (ปี 2552-62)

Bn USD	ค่าปัจจุบัน	% เทียบกับ ค่าสูงสุด	% เทียบกับ ค่าต่ำสุด	ค่าสูงสุด	Date	ค่าต่ำสุด	Date
Other Sectors							
เทียบกับทุกช่วงเวลา							
Q4/62	96.4	-	64.5	96.4	Q4/62	58.6	Q4/52
2562	96.4	-	64.5	96.4	2562	58.6	2552
เทียบกับช่วงเวลาเดียวกัน							
Q4/62	96.4	-	64.5	96.4	Q4/62	58.6	Q4/52
Other Sectors: Long-Term							
เทียบกับทุกช่วงเวลา							
Q4/62	56.2	-	62.8	56.2	Q4/62	34.5	Q2/53
2562	56.2	-	62.0	56.2	2562	34.7	2552
เทียบกับช่วงเวลาเดียวกัน							
Q4/62	56.2	-	62.0	56.2	Q4/62	34.7	Q4/52
Other Sectors: Short-Term							
เทียบกับทุกช่วงเวลา							
Q4/62	40.2	-6.8	72.2	43.1	Q2/61	23.4	Q1/52
2562	40.2	-2.1	68.2	41.1	2560	23.9	2552
เทียบกับช่วงเวลาเดียวกัน							
Q4/62	40.2	-2.1	68.2	41.1	Q4/60	23.9	Q4/52
Other Sectors: Other Financial Corporations							
เทียบกับทุกช่วงเวลา							
Q4/62	19.8	-	202.2	19.8	Q4/62	6.5	Q2/53
2562	19.8	-	193.4	19.8	2562	6.7	2552
เทียบกับช่วงเวลาเดียวกัน							
Q4/62	19.8	-	193.4	19.8	Q4/62	6.7	Q4/52
Other Sectors: Other Financial Corporations: Long-Term							
เทียบกับทุกช่วงเวลา							
Q4/62	16.6	-	278.8	16.6	Q4/62	4.4	Q4/52
2562	16.6	-	278.8	16.6	2562	4.4	2552
เทียบกับช่วงเวลาเดียวกัน							
Q4/62	16.6	-	278.8	16.6	Q4/62	4.4	Q4/52
Other Sectors: Other Financial Corporations: Short-Term							
เทียบกับทุกช่วงเวลา							
Q4/62	3.1	-32.5	88.7	4.7	Q2/61	1.7	Q1/54
2562	3.1	-19.9	60.0	3.9	2560	2.0	2553
เทียบกับช่วงเวลาเดียวกัน							
Q4/62	3.1	-19.9	60.0	3.9	Q4/60	2.0	Q4/53

หนี้ต่างประเทศของไทย:

จุดสูงสุดและต่ำสุดในแต่ละช่วงเวลา ในระยะเวลา 11 ปี (ปี 2552-62)

Bn USD	ค่าปัจจุบัน	% เทียบกับ ค่าสูงสุด	% เทียบกับ ค่าต่ำสุด	ค่าสูงสุด	Date	ค่าต่ำสุด	Date
Other Sectors: Non-Financial Corporations, Households and NPISHs							
เทียบกับทุกช่วงเวลา							
Q4/62	76.7	-	49.5	76.7	Q4/62	51.3	Q1/52
2562	76.7	-	47.8	76.7	2562	51.9	2552
เทียบกับช่วงเวลาเดียวกัน							
Q4/62	76.7	-	47.8	76.7	Q4/62	51.9	Q4/52
Other Sectors: Non-Financial Corporations, Households and NPISHs: Long-Term							
เทียบกับทุกช่วงเวลา							
Q4/62	39.6	-	42.8	39.6	Q4/62	27.7	Q2/55
2562	39.6	-	36.8	39.6	2562	28.9	2554
เทียบกับช่วงเวลาเดียวกัน							
Q4/62	39.6	-	36.8	39.6	Q4/62	28.9	Q4/54
Other Sectors: Non-Financial Corporations, Households and NPISHs: Short-Term							
เทียบกับทุกช่วงเวลา							
Q4/62	37.1	-3.6	80.1	38.5	Q2/61	20.6	Q1/52
2562	37.1	-0.4	71.9	37.2	2561	21.6	2552
เทียบกับช่วงเวลาเดียวกัน							
Q4/62	37.1	-0.4	71.9	37.2	Q4/61	21.6	Q4/52