

**สินเชื่อส่วนบุคคลของธนาคารพาณิชย์ในประเทศไทย เดือน ธ.ค. 2562**

- เดือน ธ.ค. 62 สินเชื่อส่วนบุคคลของธนาคารพาณิชย์ จำนวน 2,866.5 Bn THB ขยายตัว 7.6% YoY และ 2.6% QoQ
- เดือน ธ.ค. 62 สินเชื่อเพื่อที่อยู่อาศัย สินเชื่อส่วนบุคคลที่ไม่มีหลักประกัน และสินเชื่อบัตรเครดิต คิดเป็น 82.6% 9.7% และ 7.7% ของสินเชื่อส่วนบุคคลของ ธพ. ทั้งหมด ตามลำดับ
- เดือน ธ.ค. 62 สินเชื่อส่วนบุคคลของ ธพ. คิดเป็น 24.1% ของสินเชื่อรวมของ ธพ.

**การประเมินอันดับค่า อิงค่าต่ำสุด ค่าเฉลี่ย และค่าสูงสุด (ปี 2552-62)**

	All Periods		Same Periods	Latest
	Quarter	Year	Quarter	
<b>Personal Loans of Commercial Banks</b>	<b>5</b>	<b>5</b>	<b>5</b>	Dec-19
Housing Loans	5	5	5	Dec-19
Credit Card Loans	5	5	5	Dec-19
Unsecured Personal Loans	5	5	5	Dec-19

หมายเหตุ: **5** สูง **4** ค่อนข้างสูง **3** ปานกลาง **2** ค่อนข้างต่ำ **1** ต่ำ

**อัตราการเปลี่ยนแปลงรายปี (ปี 2552-62)**

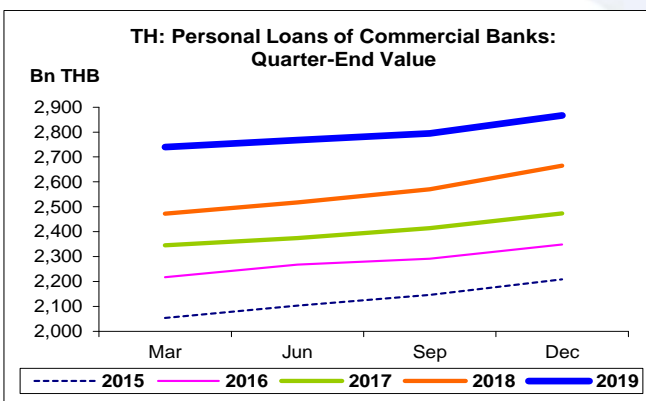
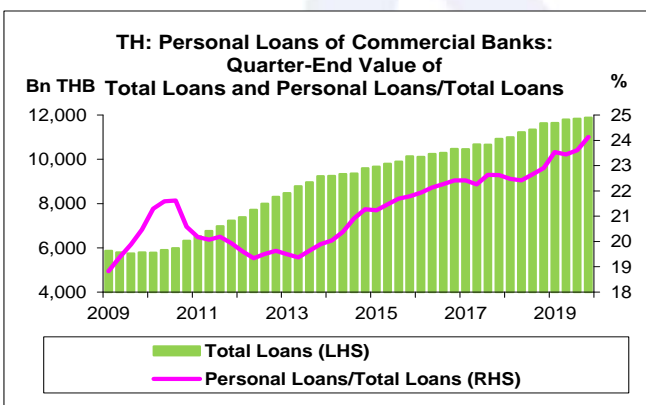
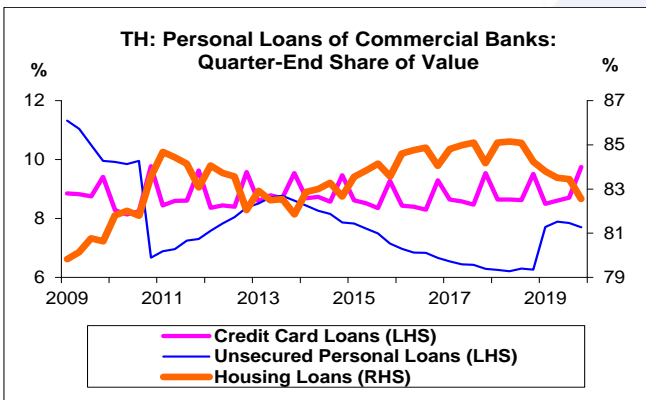
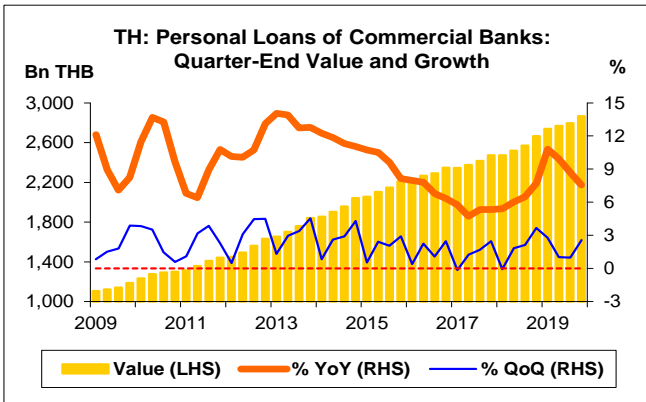
%	Average YoY Growth	CAGR
<b>Personal Loans of Commercial Banks</b>	<b>9.2</b>	<b>9.1</b>
Housing Loans	9.6	9.6
Credit Card Loans	9.6	9.5
Unsecured Personal Loans	6.5	5.2

ที่มา: ธนาคารแห่งประเทศไทย (ธปท.)

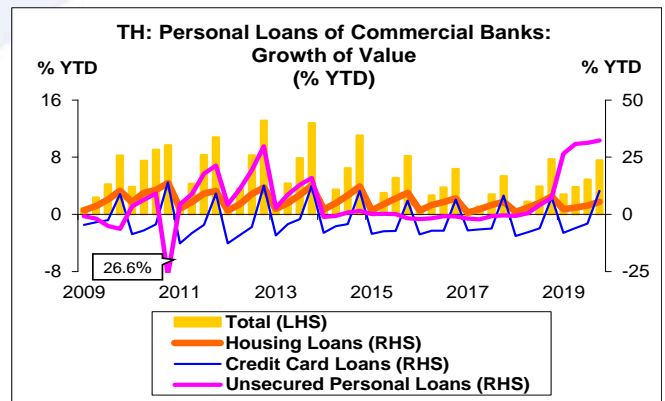
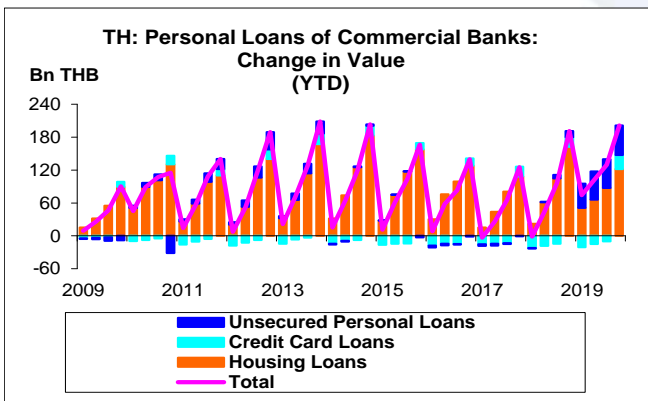
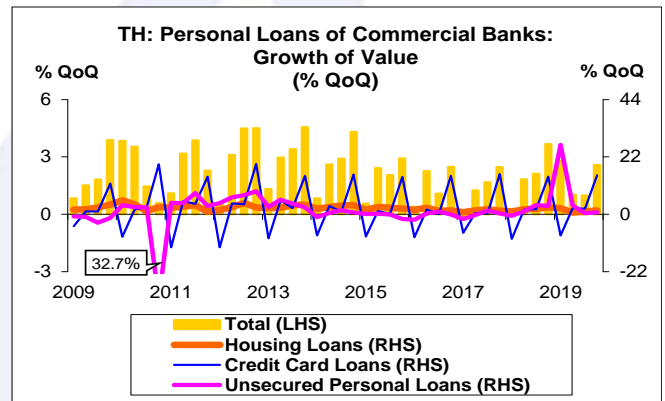
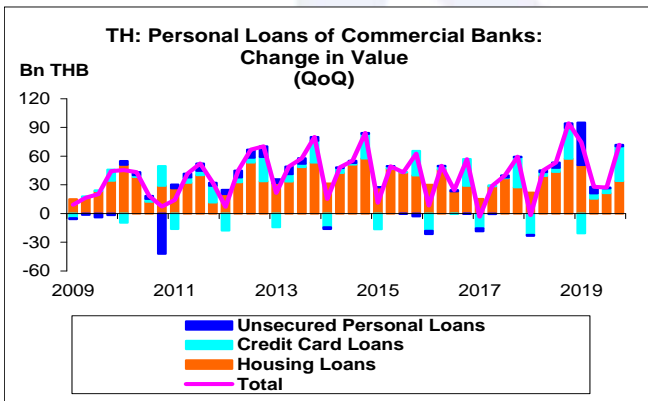
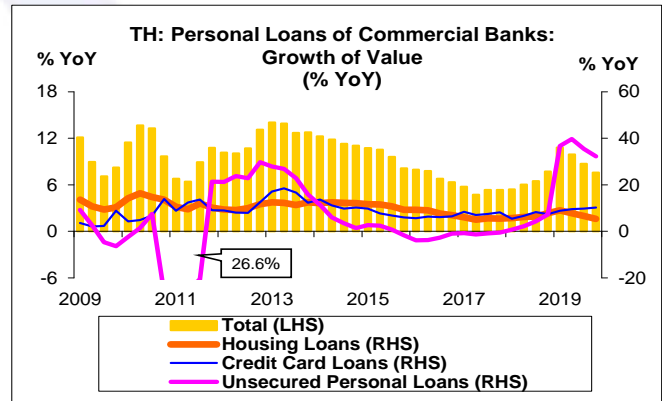
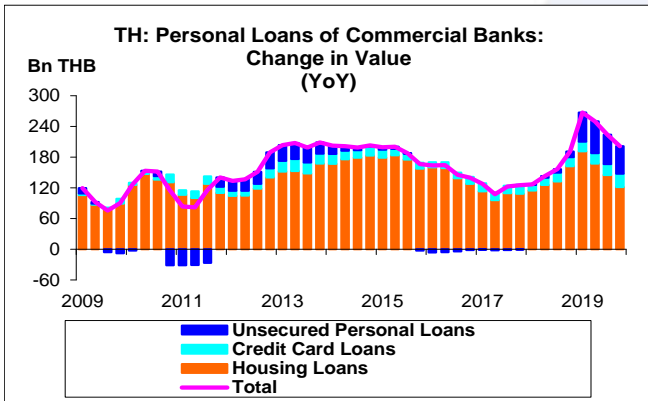
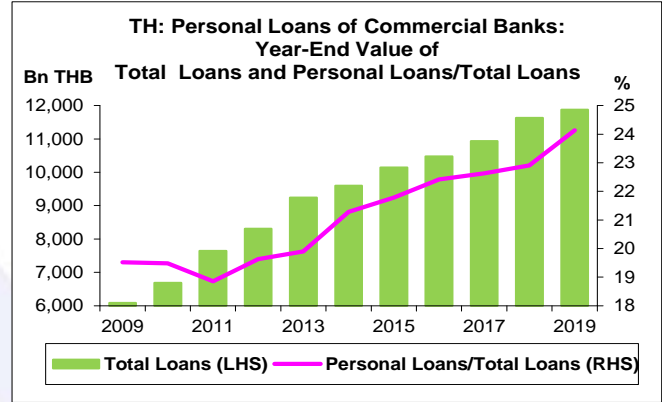
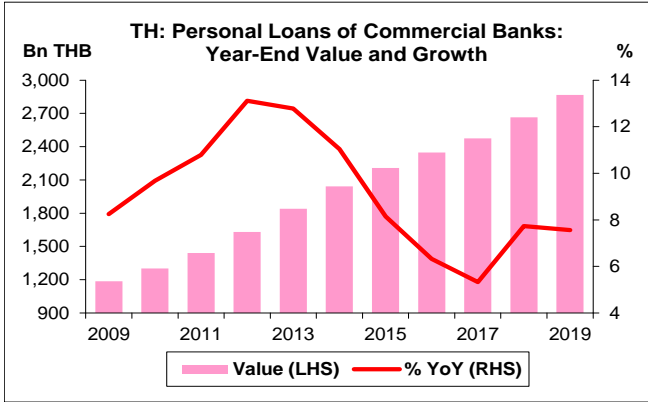
หมายเหตุ: 1. สินเชื่อส่วนบุคคลของธนาคารพาณิชย์ (ธพ.) เป็นข้อมูลรายไตรมาส

2. ธนาคารแห่งประเทศไทยได้ปรับข้อมูลตั้งแต่วันที่ พ.ย. 53 เนื่องจากพบว่าที่ผ่านมา ธพ. บางแห่งส่งข้อมูลที่ไม่ตรงกับนิยามของสินเชื่อส่วนบุคคลที่ไม่มีหลักประกัน ส่งผลให้สินเชื่อลดลงมาก

3. CAGR คือ Compound Annual Growth Rate



- สินเชื่อส่วนบุคคลของ ธพ. เดือน ธ.ค. 62 จำนวน 2,866.5 Bn THB สูงสุดนับตั้งแต่ Q1/52 โดยเพิ่มขึ้น 201.6 Bn THB ขยายตัว 7.6% YoY ขยายตัวติดต่อกันเป็นไตรมาสที่ 44 หากเทียบกับเดือน ก.ย. 62 เพิ่มขึ้น 71.9 Bn THB ขยายตัว 2.6% QoQ ขยายตัวติดต่อกันเป็นไตรมาสที่ 7
- สินเชื่อส่วนบุคคลของ ธพ. ประกอบด้วย สินเชื่อเพื่อที่อยู่อาศัย สินเชื่อส่วนบุคคลที่ไม่มีหลักประกัน และสินเชื่อบัตรเครดิต โดยเดือน ธ.ค. 62 คิดเป็น 82.6% 9.7% และ 7.7% ของสินเชื่อส่วนบุคคลของ ธพ. ทั้งหมด ตามลำดับ
- สินเชื่อเพื่อที่อยู่อาศัย สินเชื่อบัตรเครดิต และสินเชื่อส่วนบุคคลที่ไม่มีหลักประกัน เดือน ธ.ค. 62 จำนวน 2,366.3 279.4 และ 220.7 Bn THB ต่างเพิ่มขึ้น 121.7 26.0 และ 53.8 Bn THB ขยายตัว 5.4% 10.3% และ 32.2% YoY ตามลำดับ ทั้งนี้ สินเชื่อเพื่อที่อยู่อาศัย สินเชื่อบัตรเครดิต และสินเชื่อส่วนบุคคลที่ไม่มีหลักประกัน ต่างสูงสุดนับตั้งแต่ Q1/52
- หากเทียบกับเดือน ก.ย. 62 สินเชื่อเพื่อที่อยู่อาศัย สินเชื่อบัตรเครดิต และสินเชื่อส่วนบุคคลที่ไม่มีหลักประกัน ต่างเพิ่มขึ้น 34.2 36.1 และ 1.6 Bn THB ขยายตัว 1.5% 14.9% และ 0.7% QoQ ตามลำดับ
- เดือน ธ.ค. 62 สินเชื่อส่วนบุคคลของ ธพ. คิดเป็น 24.1% ของสินเชื่อรวมของ ธพ. ทั้งนี้ สินเชื่อรวมของ ธพ. เดือน ธ.ค. 62 จำนวน 11,878.4 Bn THB



สินเชื่อส่วนบุคคลของธนาคารพาณิชย์ในไทย:  
จุดสูงสุดและต่ำสุดในแต่ละช่วงเวลา ในระยะเวลา 11 ปี (ปี 2552-62)

Bn THB	ค่าปัจจุบัน	% จาก ค่าสูงสุด	% จาก ค่าต่ำสุด	ค่าสูงสุด	Date	ค่าต่ำสุด	Date
<b>Personal Loans of Commercial Banks</b>							
เทียบกับทุกช่วงเวลา							
Q4/62	2,866.5	-	159.3	2,866.5	Q4/62	1,105.3	Q1/52
2562	2,866.5	-	141.6	2,866.5	2562	1,186.5	2552
เทียบกับช่วงเวลาเดียวกัน							
Q4/62	2,866.5	-	141.6	2,866.5	Q4/62	1,186.5	Q4/52