

การผลิตเครื่องซักผ้าของไทย เดือน ม.ค. 2567

- ดัชนีผลผลิตเครื่องซักผ้า เดือน ม.ค. 67 ขยายตัว 14.0% YoY และ 46.3% MoM

การประเมินอันดับค่า อิงค่าต่ำสุด ค่าเฉลี่ย และค่าสูงสุด (ปี 2564-67)

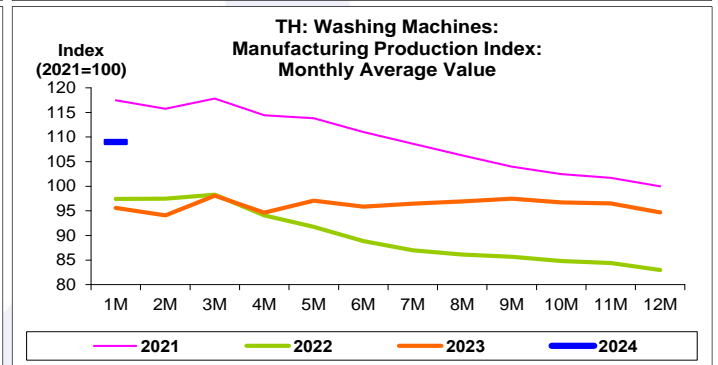
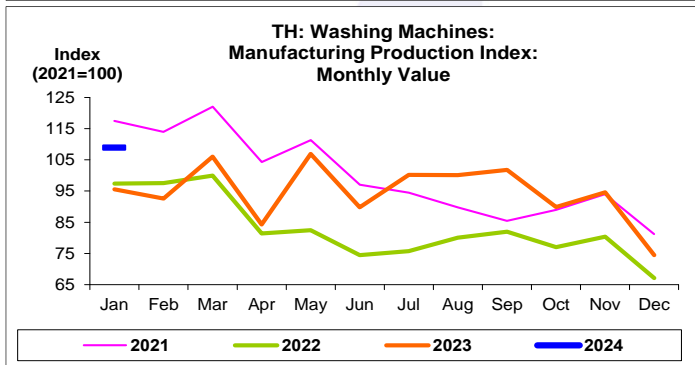
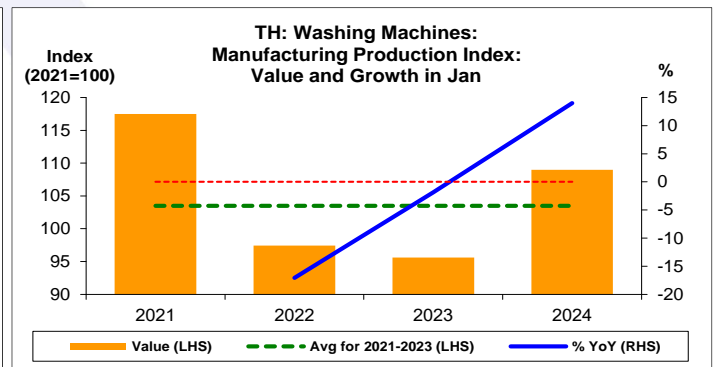
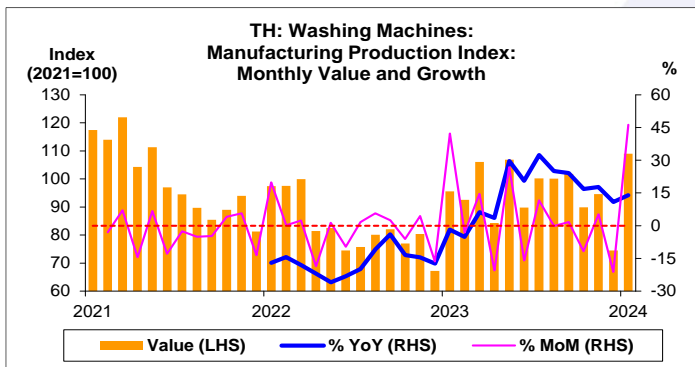
	All Periods			Same Periods			Latest
	Month	Quarter	Year	YTD	Quarter	Month	
Washing Machines							
Manufacturing Production Index	4	2	4	4	4	4	Jan-24

หมายเหตุ: 5 สูง 4 ค่อนข้างสูง 3 ปานกลาง 2 ค่อนข้างต่ำ 1 ต่ำ

อัตราการเปลี่ยนแปลงรายปี (ปี 2564-66)

%	Average YoY Growth	CAGR
Washing Machines		
Manufacturing Production Index	-1.5	-2.7

*ข้อมูลปี 2564-66



เครื่องซักผ้า:

จุดสูงสุดและต่ำสุดในแต่ละช่วงเวลา ในระยะเวลา 4 ปี (ปี 2564-67)

	ค่าปัจจุบัน	% ค่าสูงสุด	% ค่าต่ำสุด	ค่าสูงสุด	Date	ค่าต่ำสุด	Date
Manufacturing Production Index							
เทียบกับทุกช่วงเวลา							
ม.ค. 67	109.0	-10.7	62.2	122.0	มี.ค. 64	67.2	ธ.ค. 65
Q4/66	86.3	-26.7	15.4	117.8	Q1/64	74.8	Q4/65
2566	94.7	-5.3	14.1	100.0	2564	83.0	2565
เทียบกับช่วงเวลาเดียวกัน							
ม.ค. 67	109.0	-7.2	14.0	117.5	ม.ค. 64	95.6	ม.ค. 66
Q4/66	86.3	-2.0	15.4	88.1	Q4/64	74.8	Q4/65

ที่มา: สำนักงานเศรษฐกิจอุตสาหกรรม

หมายเหตุ: 1. หมวดอุปกรณ์ไฟฟ้า คือ TSIC 27

2. ตั้งแต่เดือน ม.ค. 67 สำนักงานเศรษฐกิจอุตสาหกรรมได้ปรับน้ำหนัก และเปลี่ยนปีฐานจากปี 2559 เป็นปี 2564

3. CAGR คือ Compound Annual Growth Rate