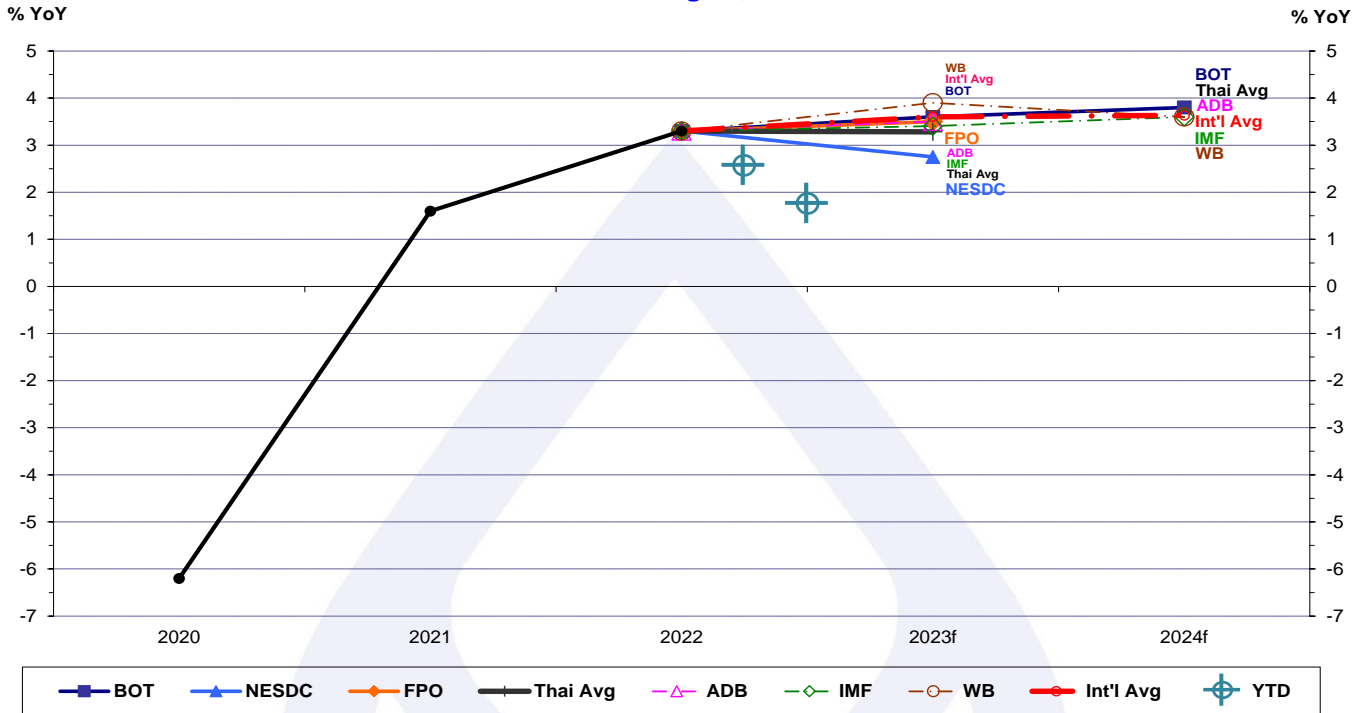


คาดการณ์เศรษฐกิจของไทย ปี 2566-67

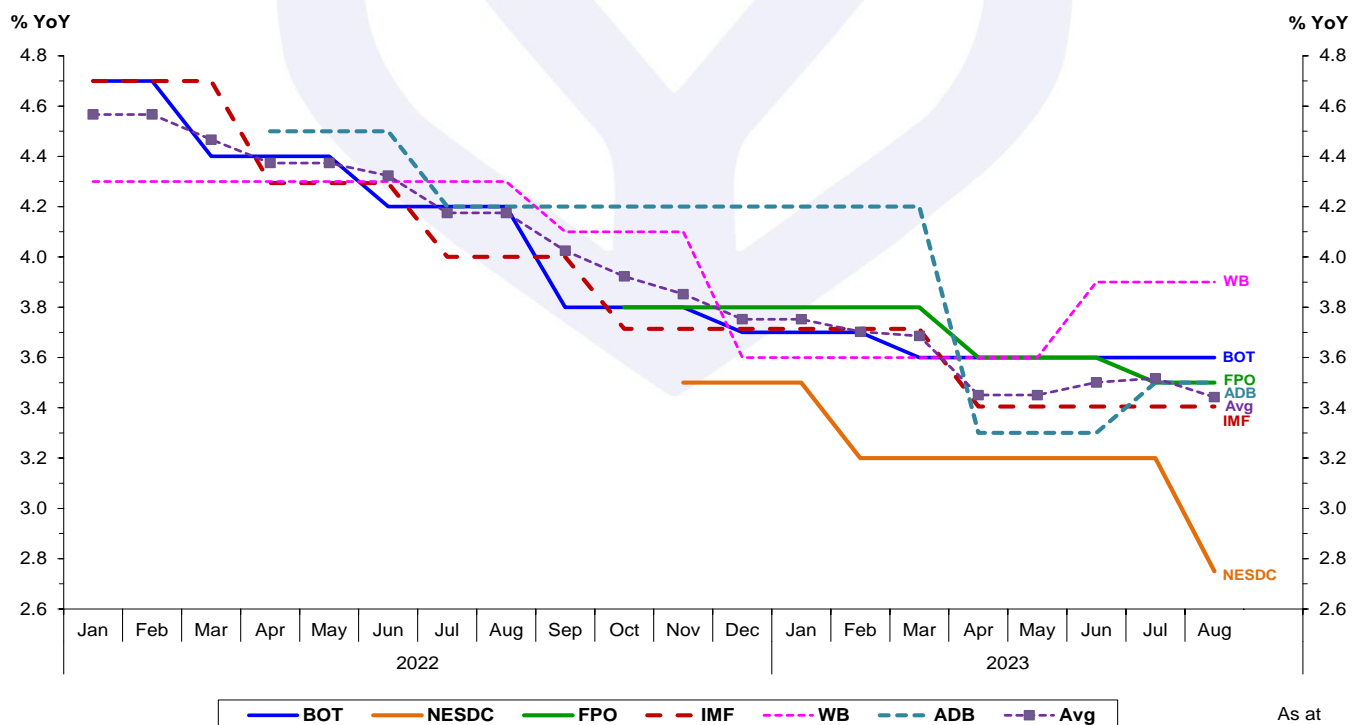
- สถาบันภายในประเทศคาดว่า GDP ของไทย ปี 66 จะขยายตัว 3.28% YoY โดยมีกรอบการขยายตัว 2.5-4.0% YoY
- สถาบันระหว่างประเทศคาดว่า GDP ของไทย ปี 66 จะขยายตัว 3.60% YoY โดยมีกรอบการขยายตัว 3.5-3.9% YoY

**TH: GDP Latest Forecast by Major Institutions**  
As at Aug 21, 2023



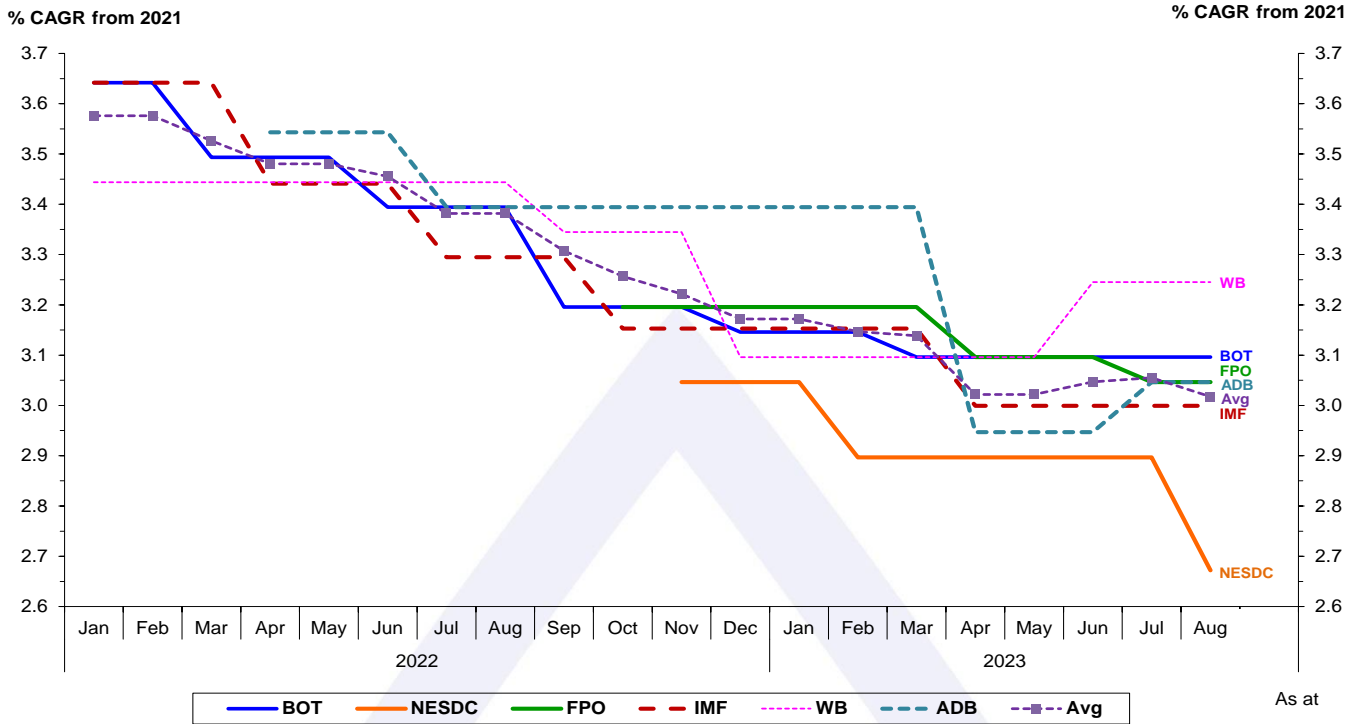
Note: 2020-2022 are actual data.

**TH: GDP 2023 Forecast by Major Institutions**



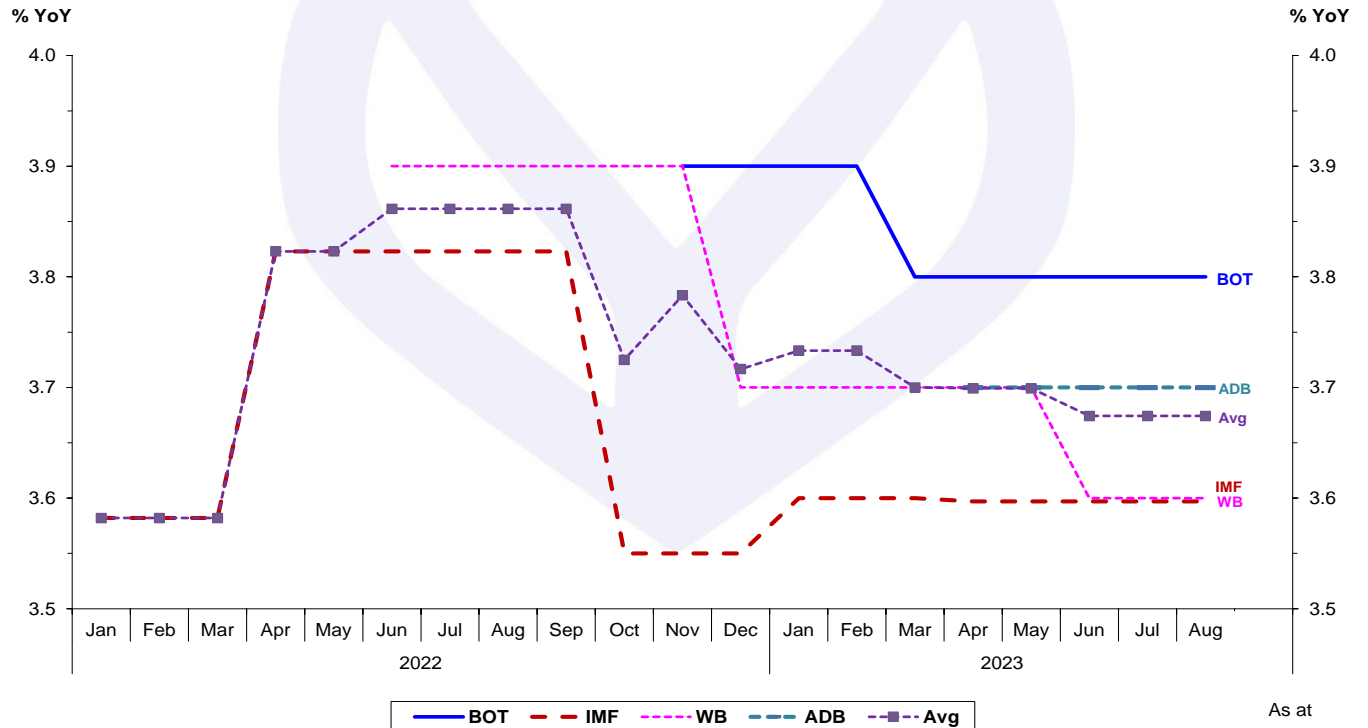
ที่มา: Bank of Thailand (BOT), Fiscal Policy Office (FPO), Office of the National Economic and Social Development Council (NESDC), Asian Development Bank (ADB), International Monetary Fund (IMF) และ World Bank (WB)

**TH: GDP 2023 Forecast by Major Institutions**

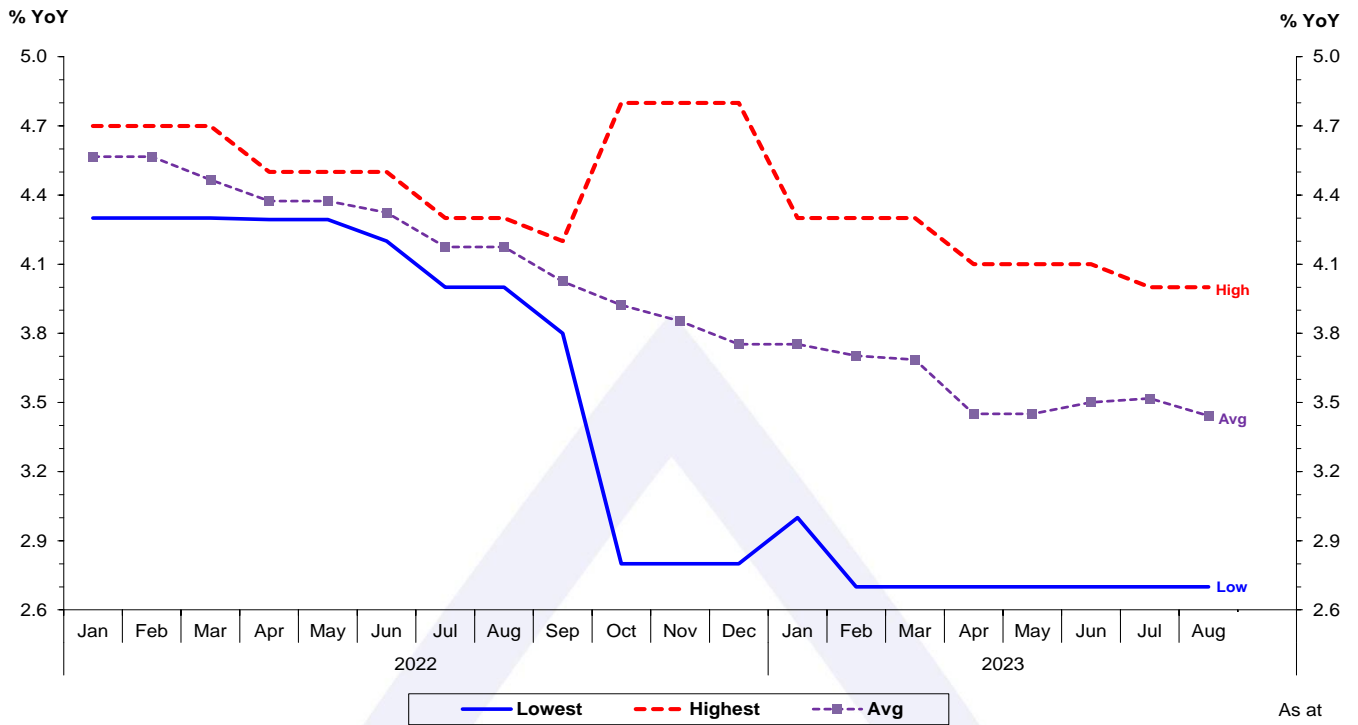


Note: % CAGR from 2021 is calculated by Research Department, Bangkok Bank.

**TH: GDP 2024 Forecast by Major Institutions**

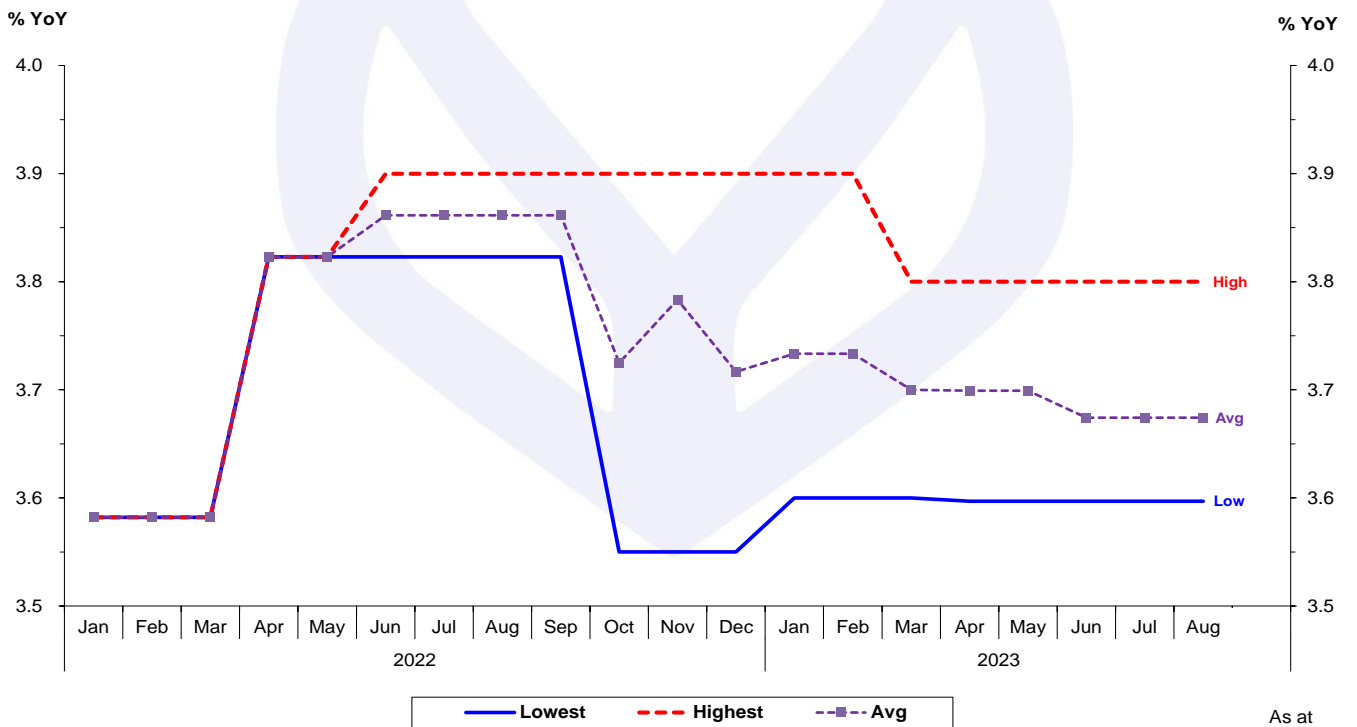


**TH: GDP 2023 Forecast by Major Institutions\***



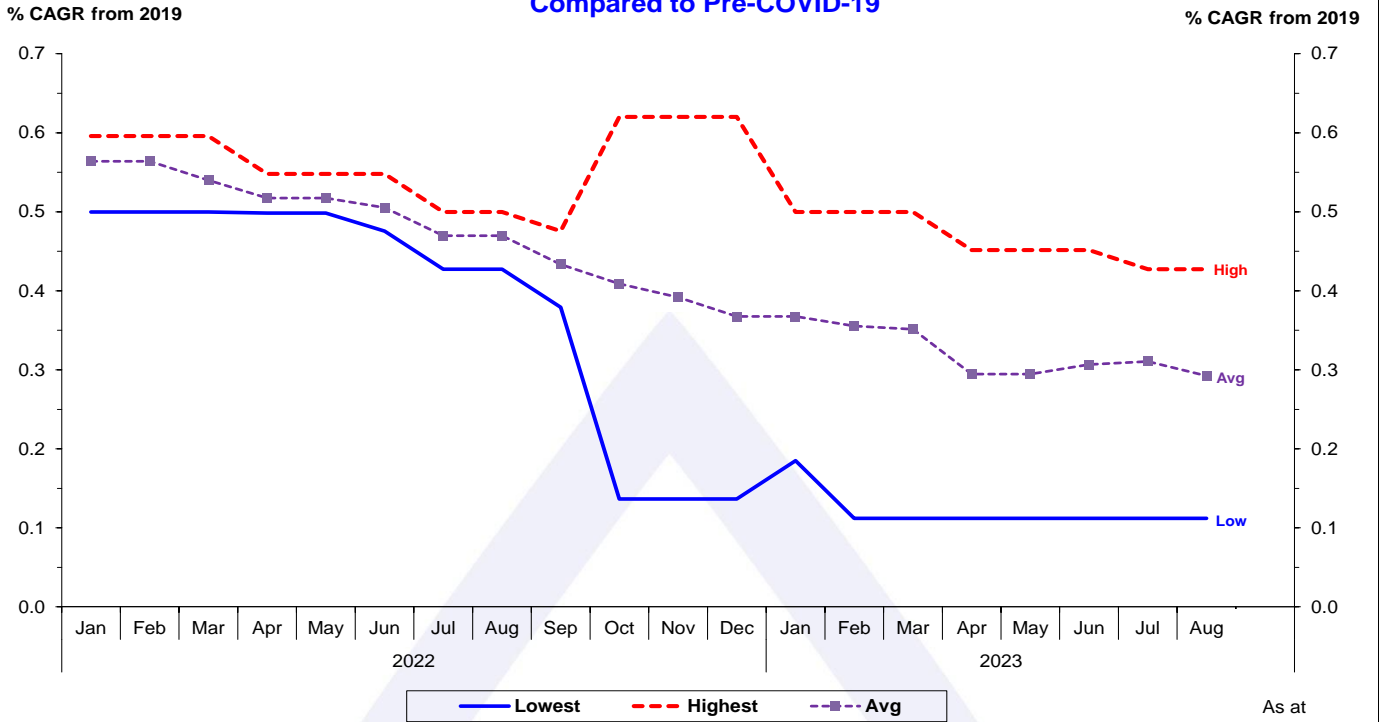
Note: \*Lowest and Highest of Forecasts by Major Institutions

**TH: GDP 2024 Forecast by Major Institutions\***



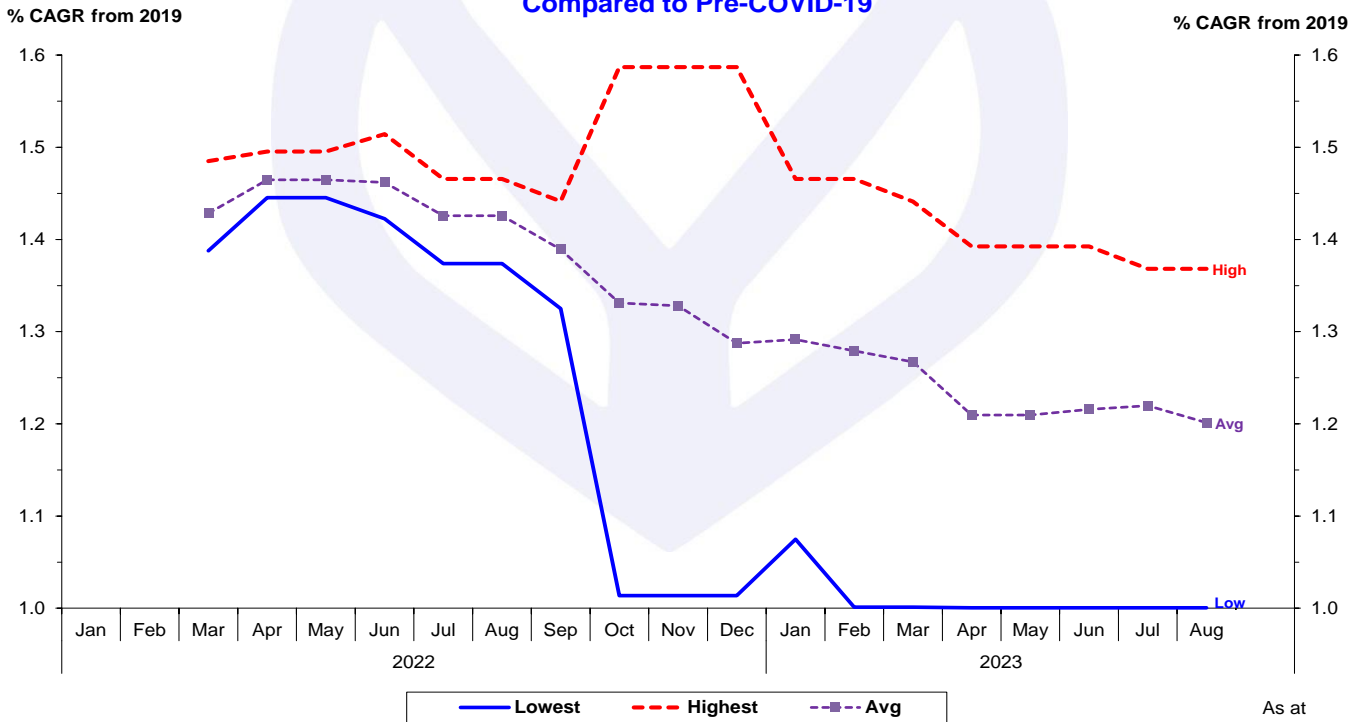
Note: \*Lowest and Highest of Forecasts by Major Institutions

**TH: GDP 2023 Forecast by Major Institutions  
Compared to Pre-COVID-19**



Note: % CAGR from 2019 is calculated by Research Department, Bangkok Bank.

**TH: GDP 2024 Forecast by Major Institutions  
Compared to Pre-COVID-19**



Note: % CAGR from 2019 is calculated by Research Department, Bangkok Bank.

คาดการณ์เศรษฐกิจของไทย โดยสถาบันต่างๆ

Thai GDP Forecast by Major Institutions (% YoY)						
Institution	As at	Year				
		2020*	2021*	2022*	2023f	2024f
BOT	May-23	-6.2	1.5	2.6	3.6	3.8
NESDC	Aug-23	-6.2	1.5	2.6	2.5-3.0	-
FPO	Jul-23	-6.2	1.5	2.6	3.0-4.0	-
<b>Average</b>		<b>-6.20</b>	<b>1.49</b>	<b>2.59</b>	<b>3.28</b>	<b>3.80</b>
ADB	Jul-23	-6.2	1.5	2.6	3.5	3.7
IMF	Jul-23	-6.2	1.5	2.6	3.4	3.6
WB	Jun-23	-6.2	1.5	2.6	3.9	3.6
<b>Average</b>		<b>-6.20</b>	<b>1.49</b>	<b>2.59</b>	<b>3.60</b>	<b>3.63</b>
<b>Total Average</b>		<b>-6.20</b>	<b>1.49</b>	<b>2.59</b>	<b>3.44</b>	<b>3.67</b>

\*Actual Data

1. สถาบันภายในประเทศ

1.1 คาดการณ์เศรษฐกิจของไทย โดย ธนาคารแห่งประเทศไทย

Thai GDP Forecast by BOT (% YoY)					
As at	2020	2021	2022	2023f	2024f
Mar-21	-6.1	3.0	4.7	-	-
May-21	-6.1	2.0	4.7	-	-
Jun-21	-6.1	1.8	3.9	-	-
Aug-21	-6.1	0.7	3.7	-	-
Sep-21	-6.1	0.7	3.9	-	-
Dec-21	-6.1	0.9	3.4	4.7	-
Mar-22	-6.2	1.6	3.2	4.4	-
Jun-22	-6.2	1.5	3.3	4.2	-
Sep-22	-6.2	1.5	3.3	3.8	-
Nov-22	-6.2	1.5	3.2	3.7	3.9
Mar-23	-6.2	1.6	2.6	3.6	3.8
May-23	-6.2	1.5	2.6	3.6	3.8

Source: Bank of Thailand

1.2 คาดการณ์เศรษฐกิจของไทย โดย สำนักงานสภาพัฒนาการเศรษฐกิจและสังคมแห่งชาติ

Thai GDP Forecast by NESDC (% YoY)				
As at	2020	2021	2022	2023f
Feb-21	-6.1	2.5-3.5	-	-
May-21	-6.1	1.5-2.5	-	-
Aug-21	-6.1	0.7-1.2	-	-
Nov-21	-6.1	1.2	3.5-4.5	-
Feb-22	-6.2	1.6	3.5-4.5	-
May-22	-6.2	1.5	2.5-3.5	-
Aug-22	-6.2	1.5	2.7-3.2	-
Nov-22	-6.2	1.5	3.2	3.0-4.0
Feb-23	-6.2	1.6	2.6	2.7-3.7
May-23	-6.2	1.5	2.6	2.7-3.7
Aug-23	-6.2	1.5	2.6	2.5-3.0

Source: Office of the National Economic and Social Development Council



1.3 คาดการณ์เศรษฐกิจของไทย โดย สำนักงานเศรษฐกิจการคลัง

Thai GDP Forecast by FPO (% YoY)				
As at	2020	2021	2022f	2023f
Jan-21	(-6.8)-(-6.3)	2.3-3.3	-	-
Apr-21	<b>-6.1</b>	1.8-2.8	-	-
Jul-21	<b>-6.1</b>	0.8-1.8	4.0-5.0	-
Oct-21	<b>-6.1</b>	0.5-1.5	3.0-5.0	-
Jan-22	<b>-6.1</b>	0.9-1.4	3.5-4.5	-
Apr-22	<b>-6.2</b>	<b>1.6</b>	3.0-4.0	-
Jul-22	<b>-6.2</b>	<b>1.5</b>	3.0-4.0	-
Oct-22	<b>-6.2</b>	<b>1.5</b>	2.9-3.9	2.8-4.8
Jan-23	<b>-6.2</b>	<b>1.5</b>	2.8-3.3	3.3-4.3
Apr-23	<b>-6.2</b>	<b>1.6</b>	<b>2.6</b>	3.1-4.1
Jul-23	<b>-6.2</b>	<b>1.5</b>	<b>2.6</b>	3.0-4.0

Source: Fiscal Policy Office

2. สถาบันระหว่างประเทศ

2.1 คาดการณ์เศรษฐกิจของไทย โดย ธนาคารเพื่อการพัฒนาแห่งเอเชีย

Thai GDP Forecast by ADB (% YoY)					
As at	2020	2021	2022	2023f	2024f
Apr-21	<b>-6.1</b>	3.0	4.5	4.5	-
Jul-21	<b>-6.1</b>	2.0	4.9	4.9	-
Sep-21	<b>-6.1</b>	0.8	3.9	3.9	-
Dec-21	<b>-6.1</b>	1.0	4.0	4.0	-
Apr-22	<b>-6.2</b>	<b>1.6</b>	3.0	4.5	-
Jul-22	<b>-6.2</b>	<b>1.5</b>	2.9	4.2	-
Sep-22	<b>-6.2</b>	<b>1.5</b>	2.9	4.2	-
Apr-23	<b>-6.2</b>	<b>1.6</b>	<b>2.6</b>	3.3	3.7
Jul-23	<b>-6.2</b>	<b>1.5</b>	<b>2.6</b>	3.5	3.7

Source: Asian Development Bank

2.2 คาดการณ์เศรษฐกิจของไทย โดย กองทุนการเงินระหว่างประเทศ

Thai GDP Forecast by IMF (% YoY)					
As at	2020	2021	2022f	2023f	2024f
Jan-21	-6.6	2.7	4.6	-	-
Apr-21	<b>-6.1</b>	2.6	5.6	3.8	-
Jul-21	<b>-6.1</b>	2.1	6.1	-	-
Oct-21	<b>-6.1</b>	1.0	4.5	4.0	3.6
Jan-22	<b>-6.1</b>	1.3	4.1	4.7	-
Apr-22	<b>-6.2</b>	<b>1.6</b>	3.3	4.3	3.8
Jul-22	<b>-6.2</b>	<b>1.5</b>	2.8	4.0	-
Oct-22	<b>-6.2</b>	<b>1.5</b>	2.8	3.7	3.6
Jan-23	<b>-6.2</b>	<b>1.5</b>	3.2	3.7	3.6
Apr-23	<b>-6.2</b>	<b>1.6</b>	<b>2.6</b>	3.4	3.6
Jul-23	<b>-6.2</b>	<b>1.5</b>	<b>2.6</b>	3.4	3.6

Source: International Monetary Fund



2.3 คาดการณ์เศรษฐกิจของไทย โดย ธนาคารโลก

Thai GDP Forecast by WB (% YoY)					
As at	2020	2021	2022	2023f	2024f
Jan-21	-6.5	4.0	4.7		-
Mar-21	<b>-6.1</b>	3.4	4.7	3.9	-
Jun-21	<b>-6.1</b>	2.2	5.1	4.3	-
Sep-21	<b>-6.1</b>	1.0	3.6	3.1	-
Dec-21	<b>-6.1</b>	1.0	3.9	4.3	-
Jan-22	<b>-6.1</b>	1.0	3.9	4.3	-
Apr-22	<b>-6.2</b>	<b>1.6</b>	2.9	4.3	-
Jun-22	<b>-6.2</b>	<b>1.5</b>	2.9	4.3	3.9
Sep-22	<b>-6.2</b>	<b>1.5</b>	3.1	4.1	3.9
Dec-22	<b>-6.2</b>	<b>1.5</b>	3.4	3.6	3.7
Jan-23	<b>-6.2</b>	<b>1.5</b>	3.4	3.6	3.7
Jun-23	<b>-6.2</b>	<b>1.5</b>	<b>2.6</b>	3.9	3.6

Source: World Bank