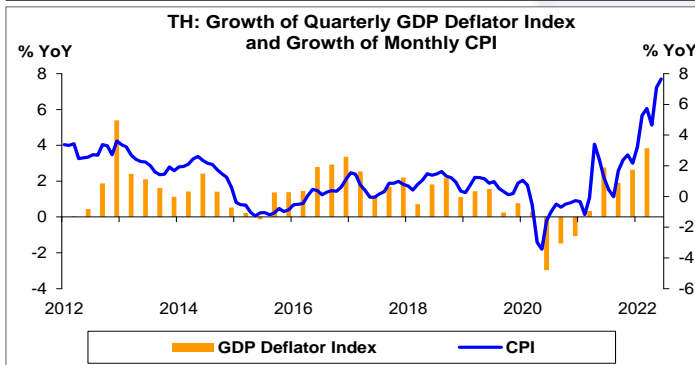
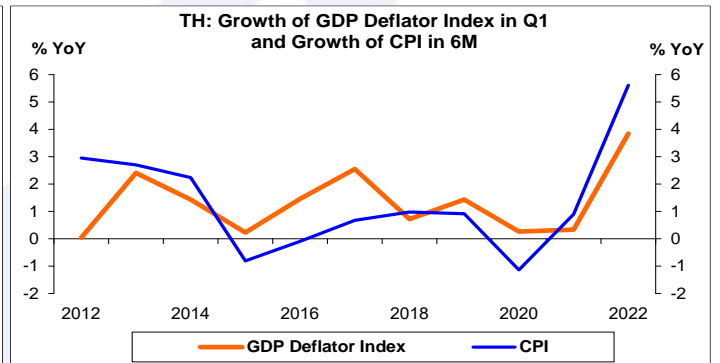
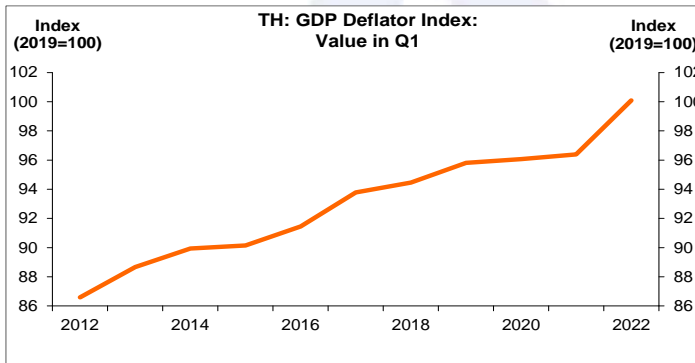
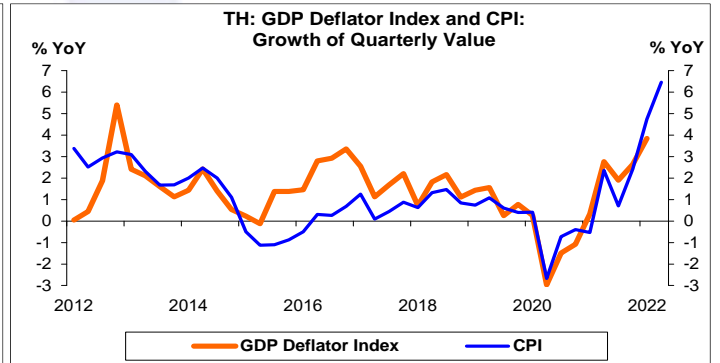
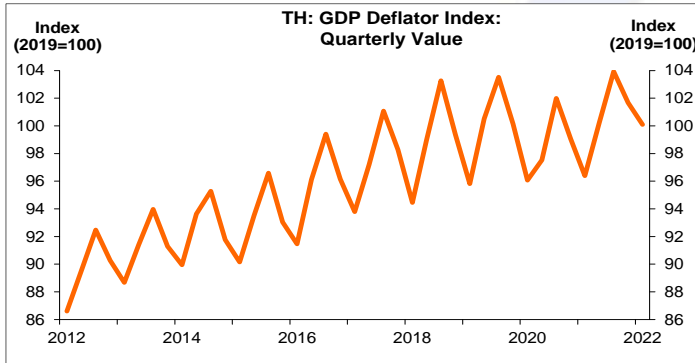
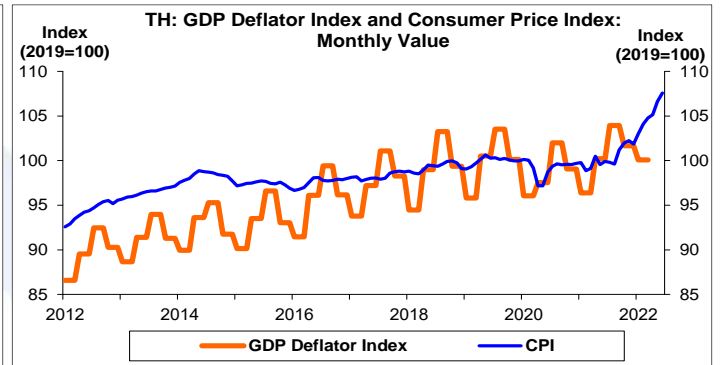
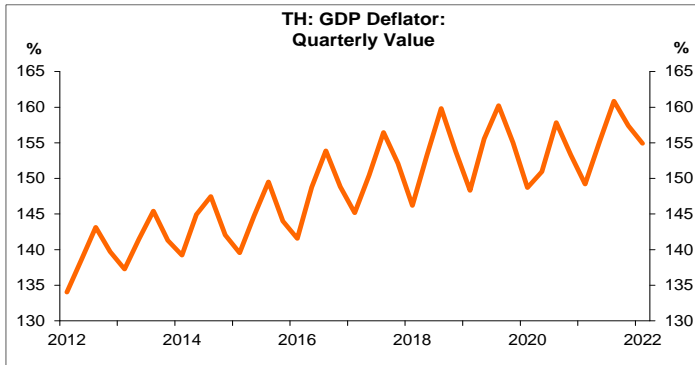


GDP Deflator ของไทย Q1/2565 และดัชนีราคาผู้บริโภคของไทย เดือน มิ.ย. 2565

- GDP Deflator Q1/65 ขยายตัว 3.8% YoY
- ดัชนีราคาผู้บริโภค (Consumer Price Index: CPI) Q1/65 ขยายตัว 4.7% YoY และ Q2/65 ขยายตัว 6.5% YoY ส่วนเดือน มิ.ย. 65 ขยายตัว 7.7% YoY หากพิจารณา 6M/65 ขยายตัว 5.6% YoY



ที่มา: สำนักงานสภาพัฒนาการเศรษฐกิจและสังคมแห่งชาติ และกระทรวงพาณิชย์
 หมายเหตุ: GDP Deflator Index คำนวณโดย ฝ่ายวิจัย ธนาคารกรุงเทพ