

การส่งออกหมวดอาหารของไทย เดือน เม.ย. 2566

- การส่งออกหมวดอาหาร เดือน เม.ย. 66 มูลค่า 1,555.3 Mn USD หดตัว 13.3% YoY และ 27.1% MoM หากพิจารณา 4M/66 มูลค่า 6,985.9 Mn USD หดตัวเพียง 0.7% YoY
- ตลาดส่งออกหมวดอาหาร 5 อันดับแรกของไทย เดือน เม.ย. 66 ได้แก่ สหรัฐฯ อินเดีย จีน ญี่ปุ่น และอินโดนีเซีย ตามลำดับ
- เมื่อเทียบกับช่วงเดียวกันของปีก่อน มูลค่าส่งออกหมวดอาหาร เดือน เม.ย. 66 หดตัวเกือบทุกตลาดหลัก ยกเว้น จีน หากเทียบกับเดือนก่อน หดตัวทุกตลาดหลัก

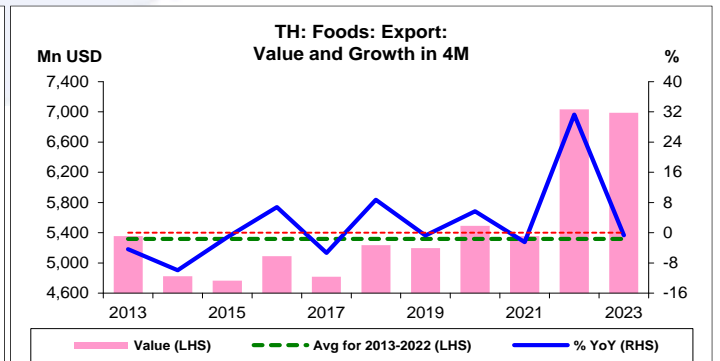
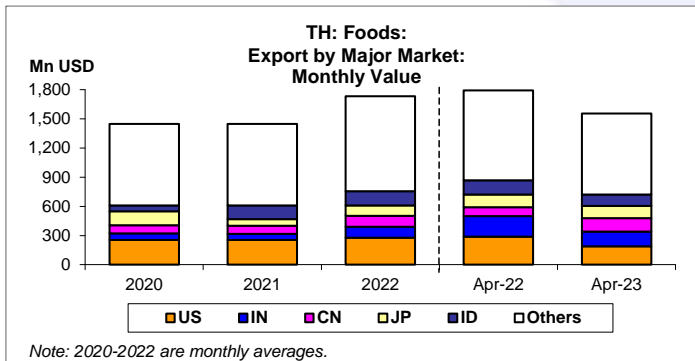
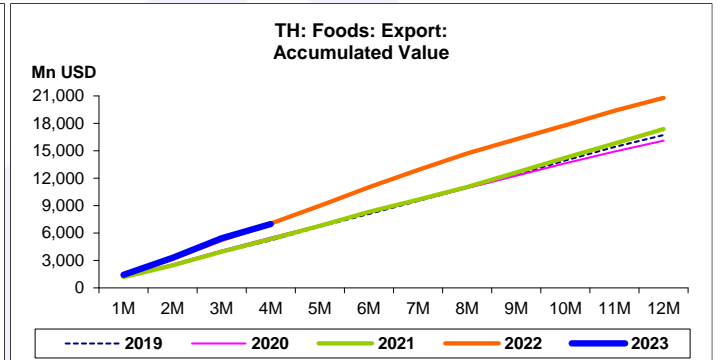
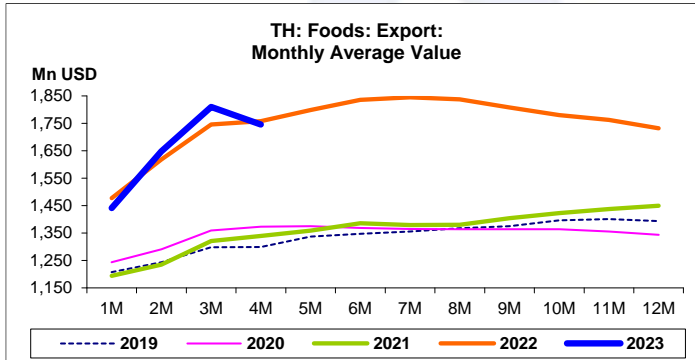
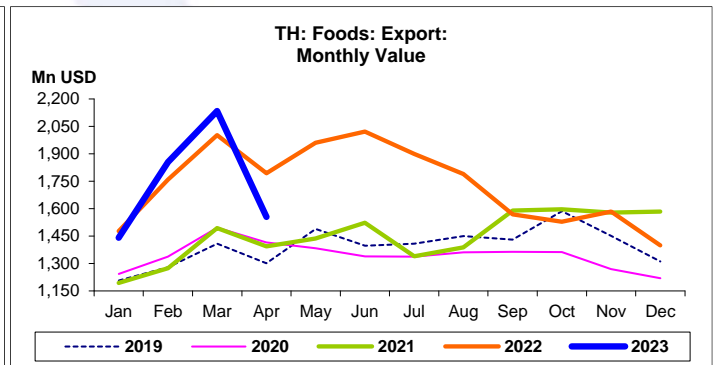
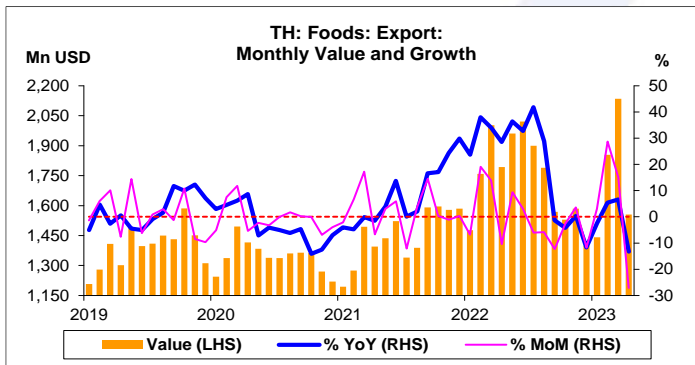
การประเมินอันดับค่า อิงค่าต่ำสุด ค่าเฉลี่ย และค่าสูงสุด (ปี 2556-66)

| | All Periods | | | Same Periods | | | Latest |
|----------------------------|-------------|---------|------|--------------|---------|-------|--------|
| | Month | Quarter | Year | YTD | Quarter | Month | |
| Foods: Export Value | 4 | 5 | 5 | 5 | 5 | 4 | Apr-23 |

หมายเหตุ: 5 สูง 4 ค่อนข้างสูง 3 ปานกลาง 2 ค่อนข้างต่ำ 1 ต่ำ

อัตราการเปลี่ยนแปลงรายปี (ปี 2556-65)

| % | Average YoY Growth | CAGR |
|----------------------------|--------------------|------|
| Foods: Export Value | 2.3 | 2.1 |



ที่มา: กระทรวงพาณิชย์
หมายเหตุ: 1. มูลค่าส่งออกหมวดอาหาร คำนวณโดยฝ่ายวิจัย ธนาคารกรุงเทพ
2. CAGR คือ Compound Annual Growth Rate

หมวดอาหาร:

จุดสูงสุดและต่ำสุดในแต่ละช่วงเวลา ในระยะเวลา 11 ปี (ปี 2556-66)

| | ค่าปัจจุบัน | % ค่าสูงสุด | % ค่าต่ำสุด | ค่าสูงสุด | Date | ค่าต่ำสุด | Date |
|---------------------------------|-------------|-------------|-------------|-----------|----------|-----------|----------|
| มูลค่าส่งออก (Mn USD) | | | | | | | |
| เทียบกับทุกช่วงเวลา | | | | | | | |
| เม.ย. 66 | 1,555.3 | -27.1 | 50.0 | 2,134.6 | มี.ค. 66 | 1,037.0 | ม.ค. 60 |
| Q1/66 | 5,430.6 | -6.0 | 54.2 | 5,775.9 | Q2/65 | 3,522.7 | Q1/58 |
| 2565 | 20,785.9 | - | 37.1 | 20,785.9 | 2565 | 15,160.1 | 2558 |
| เทียบกับช่วงเวลาเดียวกัน | | | | | | | |
| เม.ย. 66 | 1,555.3 | -13.3 | 30.4 | 1,793.4 | เม.ย. 65 | 1,192.8 | เม.ย. 60 |
| 4M/66 | 6,985.9 | -0.7 | 46.6 | 7,032.0 | 4M/65 | 4,765.2 | 4M/58 |
| Q1/66 | 5,430.6 | - | 54.2 | 5,430.6 | Q1/66 | 3,522.7 | Q1/58 |