

การผลิตกลุ่มน้ำมันปาล์มของไทย เดือน ก.ย. 2566

- ดัชนีผลผลิตกลุ่มน้ำมันปาล์ม เดือน ก.ย. 66 หดตัว 9.5% YoY แต่ขยายตัว 1.7% MoM หากพิจารณา 9M/66 ขยายตัว 8.5% YoY
- อัตราการใช้กำลังการผลิตกลุ่มน้ำมันปาล์ม เดือน ก.ย. 66 อยู่ที่ 49.2% ลดลงจากช่วงเดียวกันของปีก่อน แต่เพิ่มขึ้นเล็กน้อยจากเดือนก่อน หากพิจารณา 9M/66 เฉลี่ย 49.1% เพิ่มขึ้นจากช่วงเดียวกันของปีก่อน

การประเมินอันดับค่า อิงค่าต่ำสุด ค่าเฉลี่ย และค่าสูงสุด (ปี 2559-66)

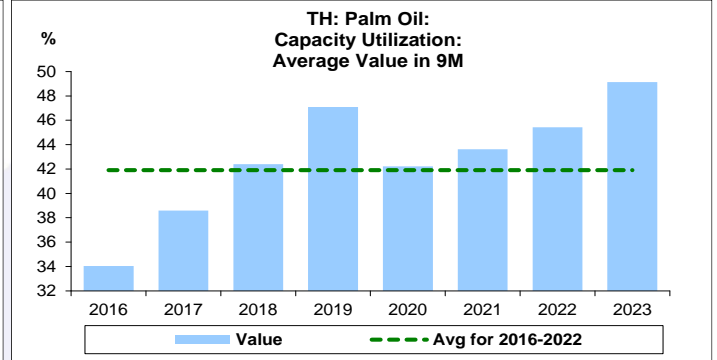
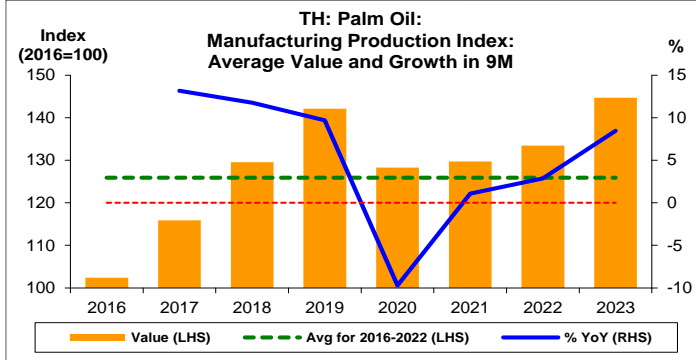
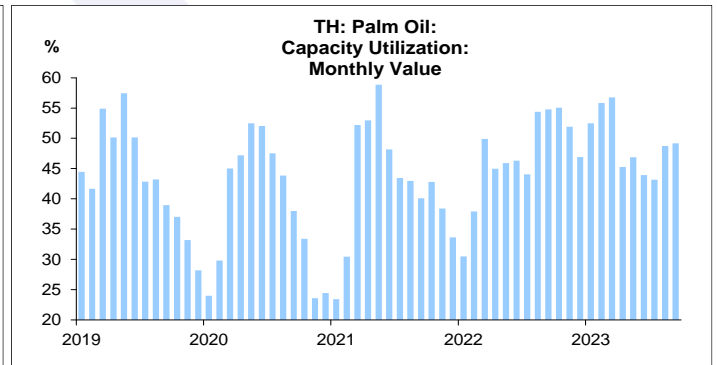
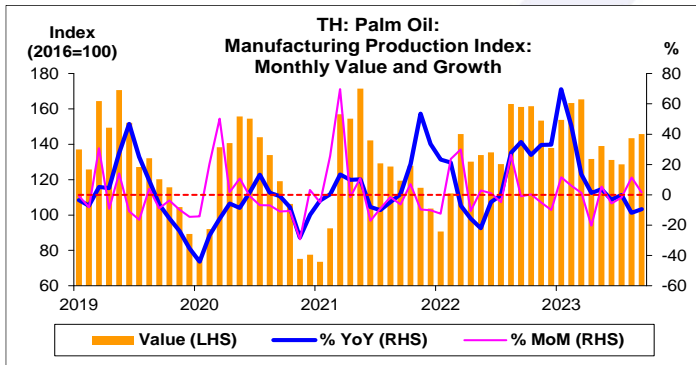
	All Periods			Same Periods			Latest
	Month	Quarter	Year	YTD	Quarter	Month	
Palm Oil							
Manufacturing Production Index	4	4	4	5	4	4	Sep-23
Capacity Utilization	4	4	5	5	4	4	Sep-23

หมายเหตุ: 5 สูง 4 ค่อนข้างสูง 3 ปานกลาง 2 ค่อนข้างต่ำ 1 ต่ำ

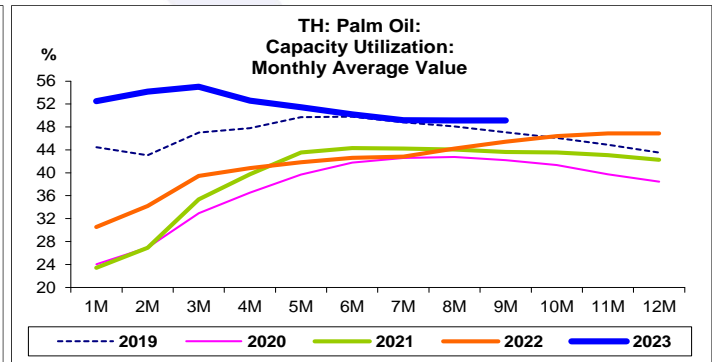
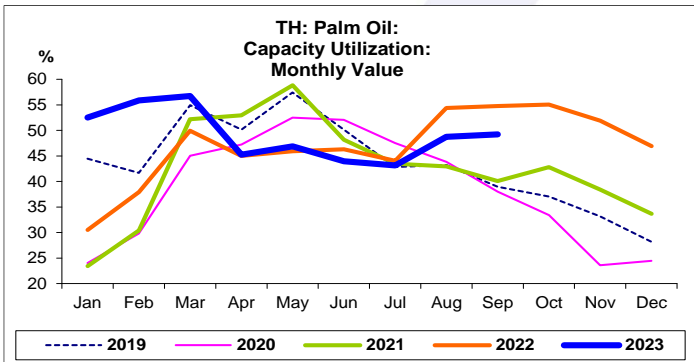
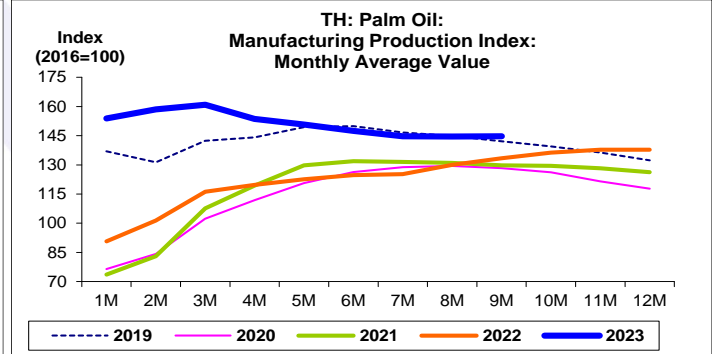
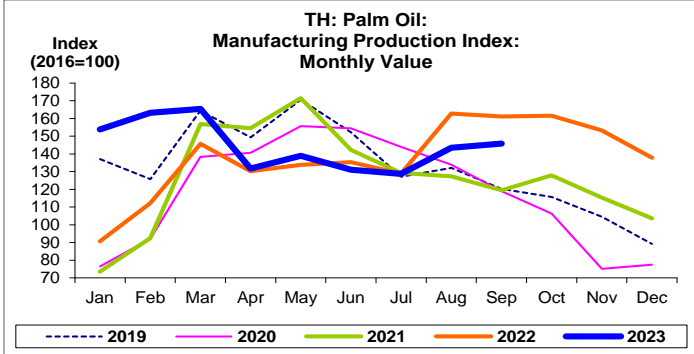
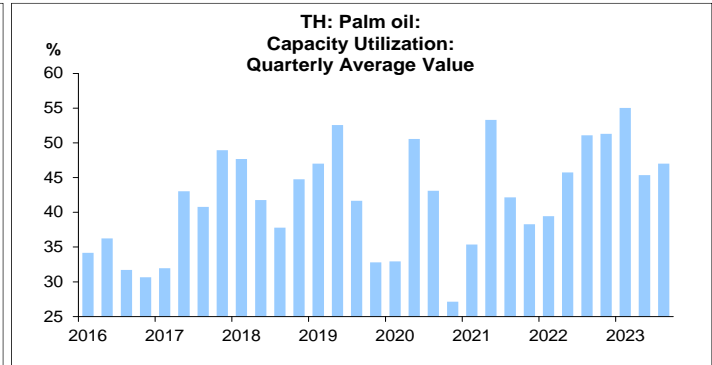
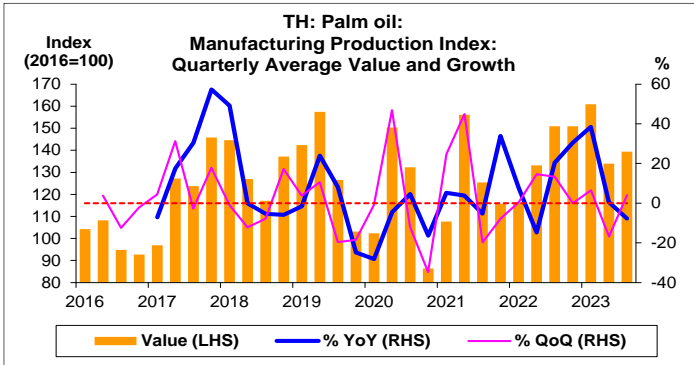
อัตราการเปลี่ยนแปลงรายปี (ปี 2559-65)

%	Average YoY Growth	CAGR
Palm Oil		
Manufacturing Production Index	6.0	5.5

*ข้อมูลปี 2559-65



ที่มา: สำนักงานเศรษฐกิจอุตสาหกรรม
หมายเหตุ: 1. หมวดผลิตภัณฑ์อาหาร คือ TSIC 10
2. ตั้งแต่เดือน ม.ค. 62 สำนักงานเศรษฐกิจอุตสาหกรรมได้ปรับน้ำหนัก และเปลี่ยนปีฐานจากปี 2554 เป็นปี 2559
3. CAGR คือ Compound Annual Growth Rate



กลุ่มน้ำมันปาล์ม:

จุดสูงสุดและต่ำสุดในแต่ละช่วงเวลา ในระยะเวลา 8 ปี (ปี 2559-66)

	ค่าปัจจุบัน	%ค่าสูงสุด	%ค่าต่ำสุด	ค่าสูงสุด	Date	ค่าต่ำสุด	Date
Manufacturing Production Index							
เทียบกับทุกช่วงเวลา							
ก.ย. 66	145.8	-15.0	98.2	171.5	พ.ค. 64	73.6	ม.ค. 64
Q3/66	139.3	-13.4	61.4	160.9	Q1/66	86.3	Q4/63
2565	137.8	-	37.8	137.8	2565	100.0	2559
เทียบกับช่วงเวลาเดียวกัน							
ก.ย. 66	145.8	-9.5	48.8	161.1	ก.ย. 65	98.0	ก.ย. 59
9M/66	144.7	-	41.3	144.7	9M/66	102.4	9M/59
Q3/66	139.3	-7.7	47.0	150.9	Q3/65	94.8	Q3/59
	ค่าปัจจุบัน	ลบค่าสูงสุด	ลบค่าต่ำสุด	ค่าสูงสุด	Date	ค่าต่ำสุด	Date
Capacity Utilization (%)							
เทียบกับทุกช่วงเวลา							
ก.ย. 66	49.2	-9.6	25.8	58.8	พ.ค. 64	23.4	ม.ค. 64
Q3/66	47.0	-8.0	19.9	55.0	Q1/66	27.2	Q4/63
2565	46.9	-	13.7	46.9	2565	33.2	2559
เทียบกับช่วงเวลาเดียวกัน							
ก.ย. 66	49.2	-5.6	16.3	54.8	ก.ย. 65	32.9	ก.ย. 59
9M/66	49.1	-	15.1	49.1	9M/66	34.0	9M/59
Q3/66	47.0	-4.1	15.3	51.1	Q3/65	31.7	Q3/59