

สินเชื่อส่วนบุคคลของธนาคารพาณิชย์ในไทย Q4/2566

- สินเชื่อส่วนบุคคลของธนาคารพาณิชย์ Q4/66 จำนวน 3,161.6 Bn THB ขยายตัว 1.3% YoY และ 0.7% QoQ
- สินเชื่อเพื่อที่อยู่อาศัย สินเชื่อส่วนบุคคลที่ไม่มีหลักประกัน และสินเชื่อบัตรเครดิต Q4/66 คิดเป็น 86.4% 7.8% และ 5.8% ของสินเชื่อส่วนบุคคลของ ธพ. ทั้งหมด ตามลำดับ
- สินเชื่อส่วนบุคคลของ ธพ. Q4/66 คิดเป็น 24.0% ของสินเชื่อรวมของ ธพ.

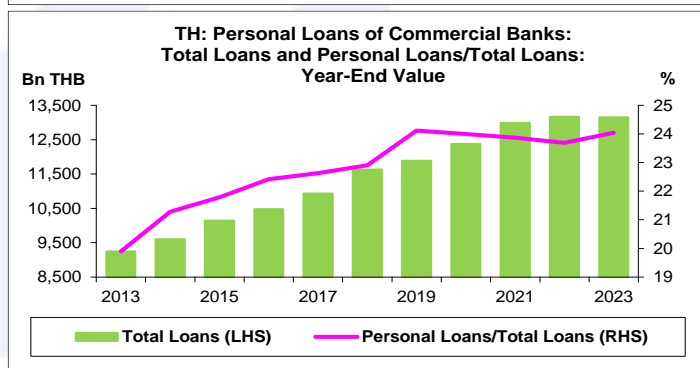
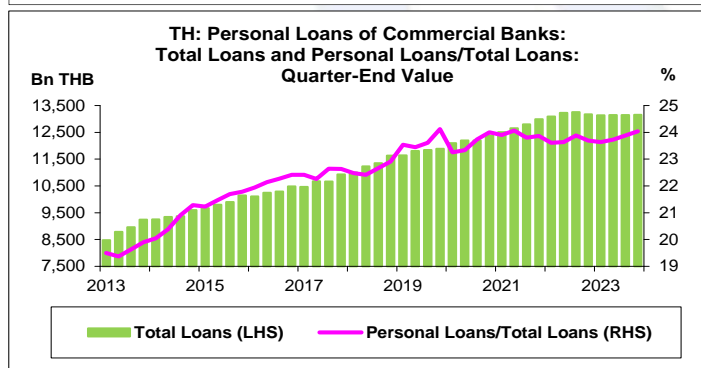
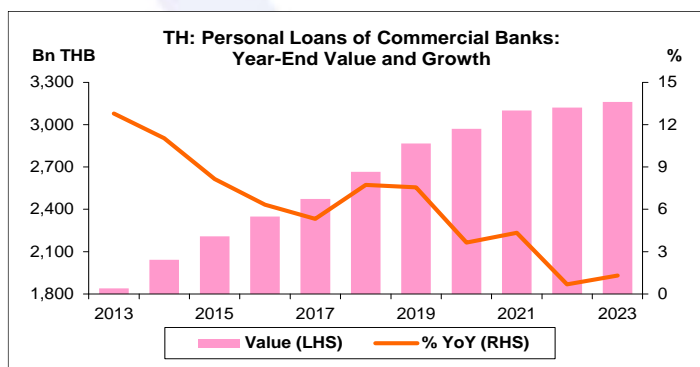
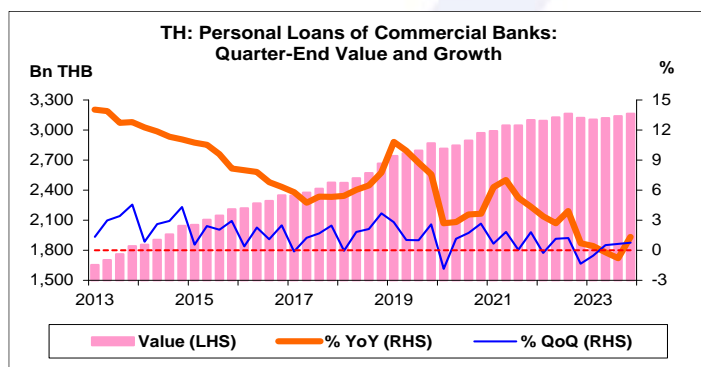
การประเมินอันดับค่า อิงค่าต่ำสุด ค่าเฉลี่ย และค่าสูงสุด (ปี 2556-66)

	All Periods		Same Periods	Latest
	Quarter	Year	Quarter	
Personal Loans of Commercial Banks	5	5	5	Dec-23
Housing Loans	5	5	5	Dec-23
Credit Card Loans	4	3	3	Dec-23
Unsecured Personal Loans	3	3	3	Dec-23

หมายเหตุ: 5 สูง 4 ค่อนข้างสูง 3 ปานกลาง 2 ค่อนข้างต่ำ 1 ต่ำ

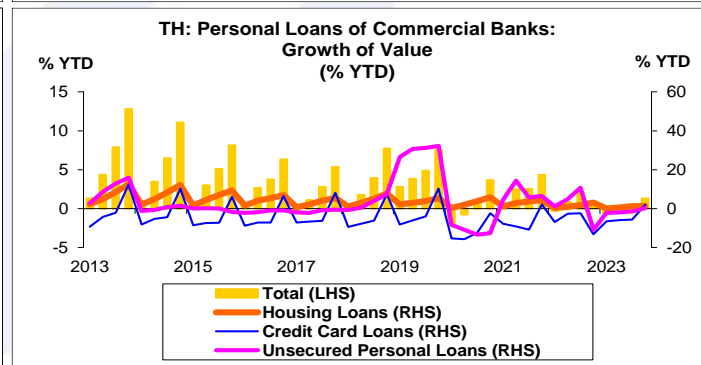
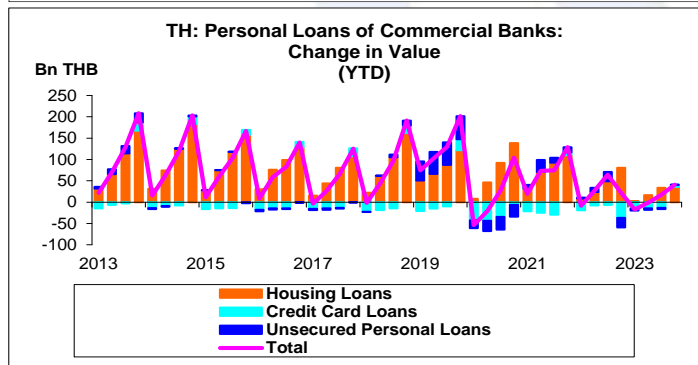
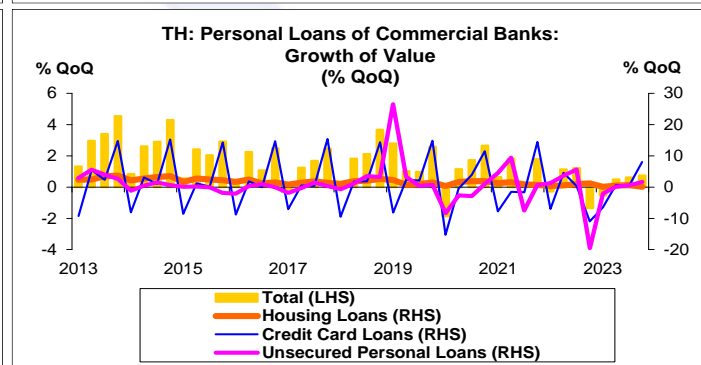
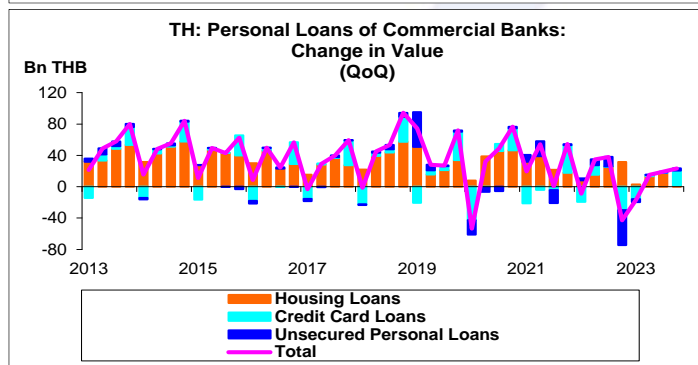
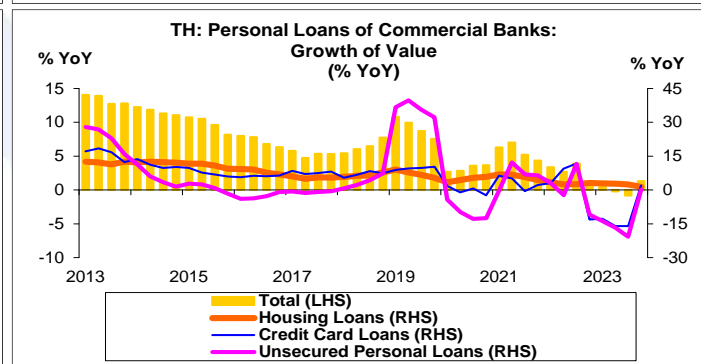
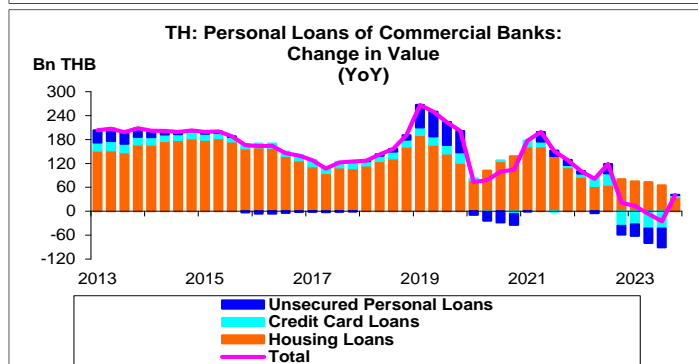
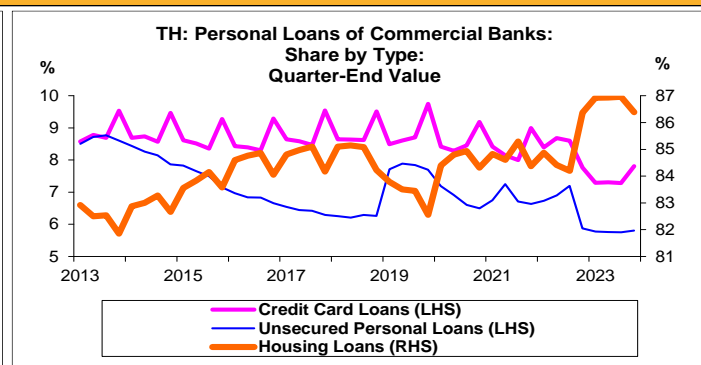
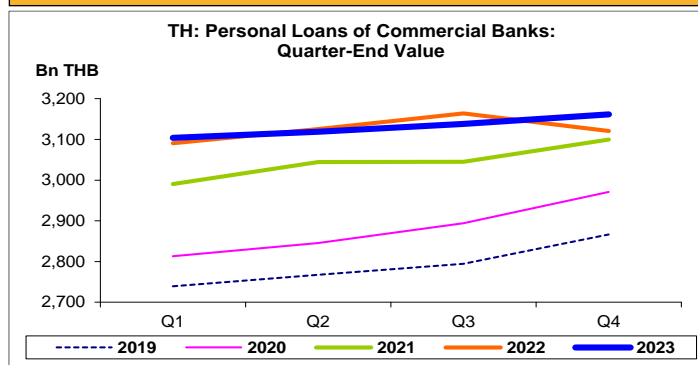
อัตราการเปลี่ยนแปลงรายปี (ปี 2556-66)

%	Average YoY Growth	CAGR
Personal Loans of Commercial Banks	6.8	6.7
Housing Loans	7.3	7.3
Credit Card Loans	4.7	4.5
Unsecured Personal Loans	3.7	3.0



ที่มา: ธนาคารแห่งประเทศไทย (ธปท.)

- หมายเหตุ: 1. สินเชื่อส่วนบุคคลของธนาคารพาณิชย์ (ธพ.) เป็นข้อมูลรายไตรมาส  
2. สินเชื่อส่วนบุคคลรวม ประกอบด้วย สินเชื่อส่วนบุคคลที่ไม่มีหลักประกัน สินเชื่อบัตรเครดิต และสินเชื่อเพื่อที่อยู่อาศัย  
3. ตั้งแต่เดือน ธ.ค. 65 ธพ. บางแห่ง จัดตั้ง Non-Bank เพื่อให้บริการด้านบัตรเครดิต ทำให้ข้อมูลในส่วนของกลุ่ม ธพ. โอนย้ายไปอยู่กลุ่ม Non-Banks  
4. CAGR คือ Compound Annual Growth Rate



สินเชื่อบุคคลของธนาคารพาณิชย์ในไทย:  
จุดสูงสุดและต่ำสุดในแต่ละช่วงเวลา ในระยะเวลา 11 ปี (ปี 2556-66)

Bn THB	ค่าปัจจุบัน	% ค่าสูงสุด	% ค่าต่ำสุด	ค่าสูงสุด	Date	ค่าต่ำสุด	Date
<b>Personal Loans of Commercial Banks</b>							
เทียบกับทุกช่วงเวลา							
Q4/66	3,161.6	-0.1	91.3	3,163.8	Q3/65	1,652.4	Q1/56
2566	3,161.6	-	71.9	3,161.6	2566	1,839.3	2556
เทียบกับช่วงเวลาเดียวกัน							
Q4/66	3,161.6	-	71.9	3,161.6	Q4/66	1,839.3	Q4/56