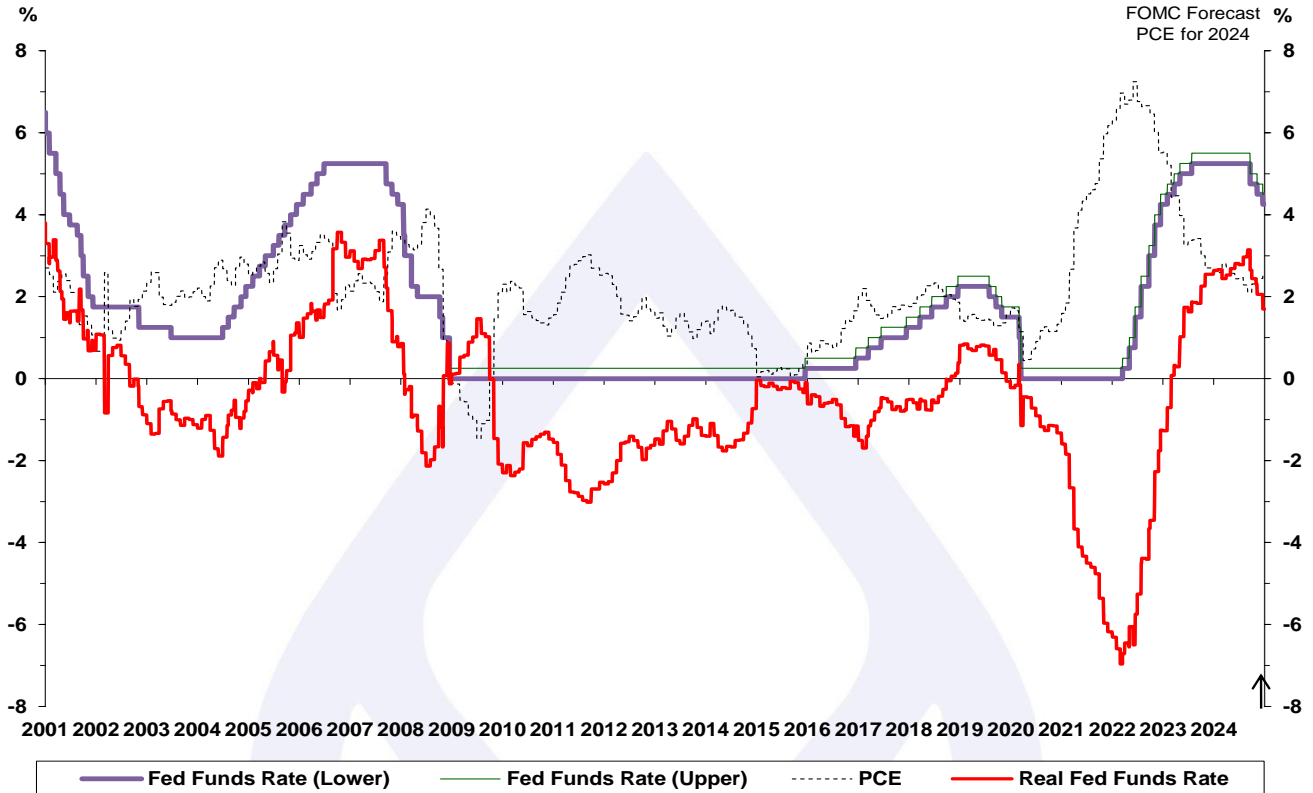


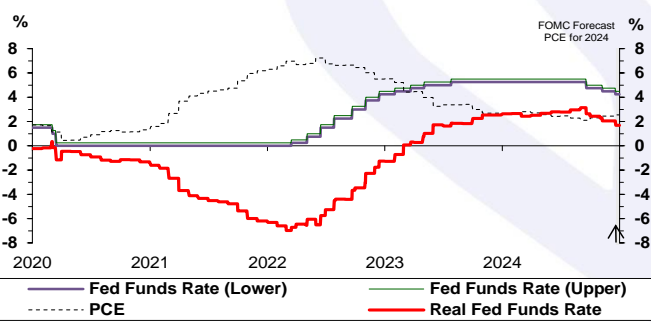
**อัตราดอกเบี้ยนโยบายที่แท้จริงของสหรัฐฯ เดือน พ.ย. 2567**

- อัตราดอกเบี้ยนโยบายของสหรัฐฯ (Fed Funds Rate) ณ วันที่ 23 ธ.ค. 67 อยู่ที่ 4.25%-4.50% และดัชนีราคาการใช้จ่ายเพื่อการบริโภคส่วนบุคคล (PCE) เดือน พ.ย. 67 ขยายตัว 2.44% YoY

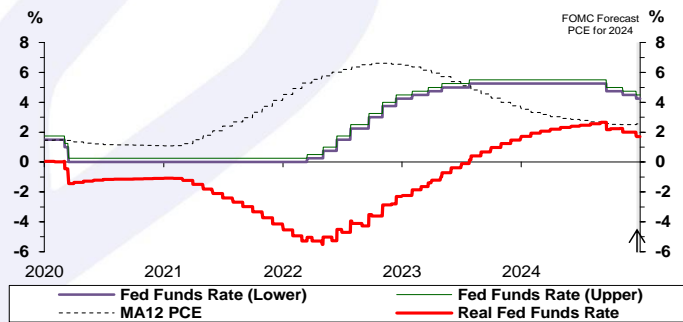
**US: Fed Funds Rate and Real Fed Funds Rate**



**US: Fed Funds Rate and Real Fed Funds Rate**



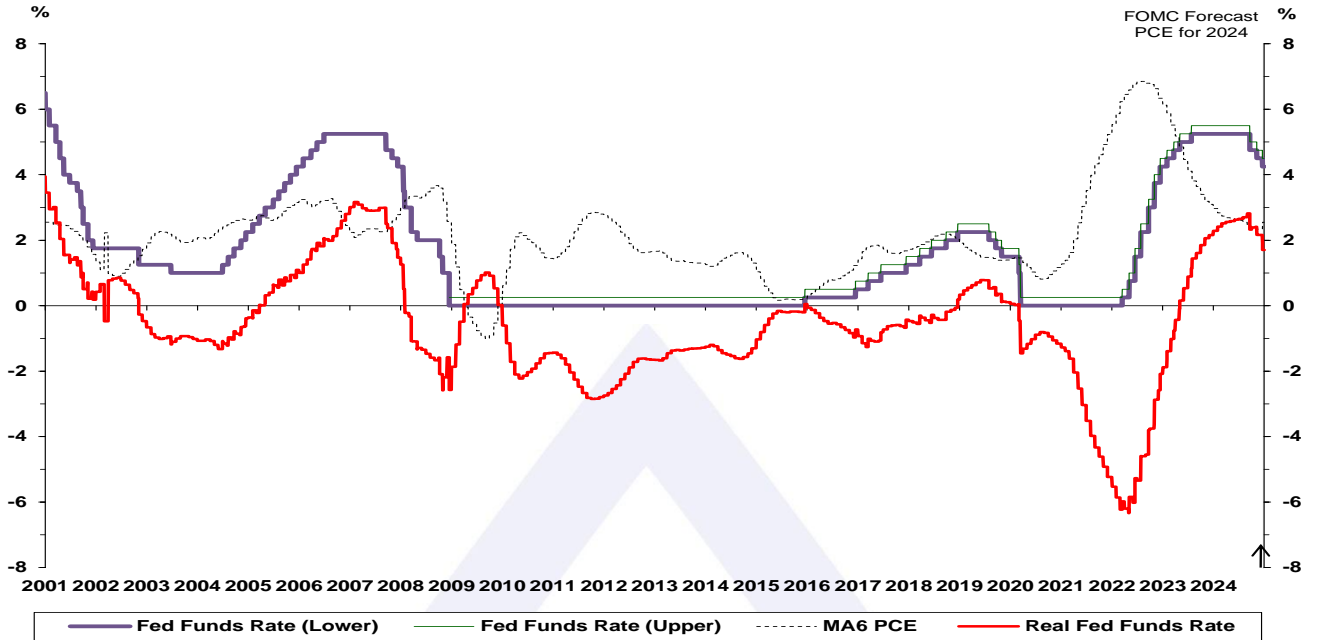
**US: Fed Funds Rate and Real Fed Funds Rate**



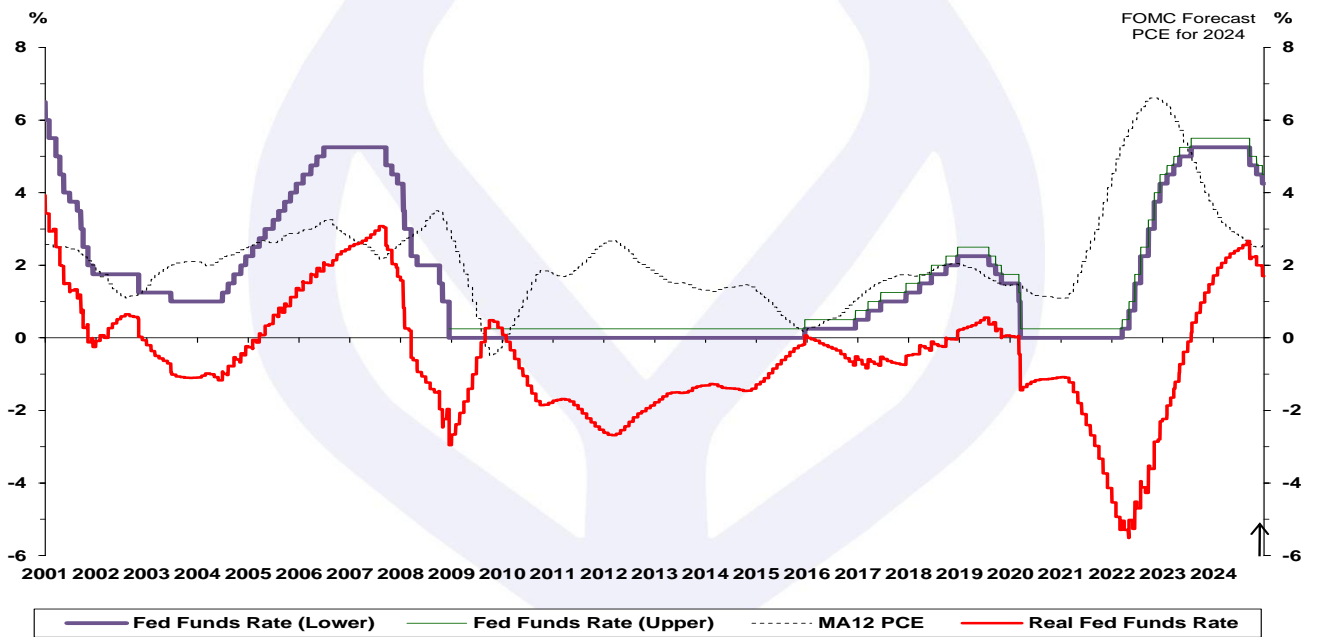
ที่มา: CEIC and Federal Reserve

- หมายเหตุ: 1. อัตราดอกเบี้ยนโยบายของสหรัฐฯ (Fed Funds Rate) ตั้งแต่วันที่ 16 ธ.ค. 51 เป็นอัตราช่วงต่ำ-สูง จากข้อมูลก่อนหน้าเป็นข้อมูลอัตราเดียว โดยดูเส้น Fed Funds Rate (Lower)  
2. อัตราดอกเบี้ยนโยบายที่แท้จริง (Real Fed Funds Rate) คำนวณโดยใช้อัตราดอกเบี้ยนโยบาย Fed Funds Rate (Lower) หักด้วย % YoY ของ Personal Consumption Expenditures (PCE)  
3. อัตราดอกเบี้ยนโยบาย (Fed Funds Rate) เป็นอัตรา ณ สิ้นวัน หรือ ณ วันที่ข้อมูล Fed Funds Rate มีการเปลี่ยนแปลงล่าสุด  
4. ข้อมูล PCE จากกระทรวงพาณิชย์ (U.S. Department of Commerce) ส่วนข้อมูล CPI จากกระทรวงแรงงาน (U.S. Bureau of Labor Statistics)  
5. ค่าคาดการณ์ PCE เป็นค่าเฉลี่ย

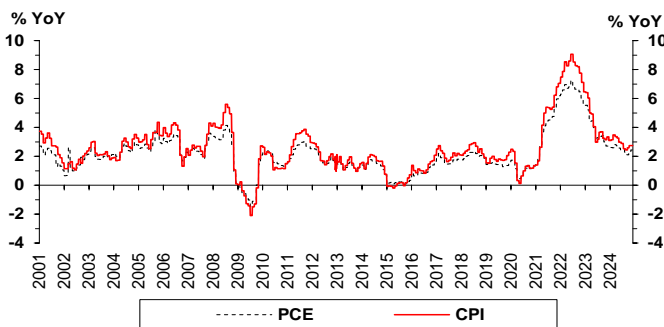
**US: Fed Funds Rate and Real Fed Funds Rate**



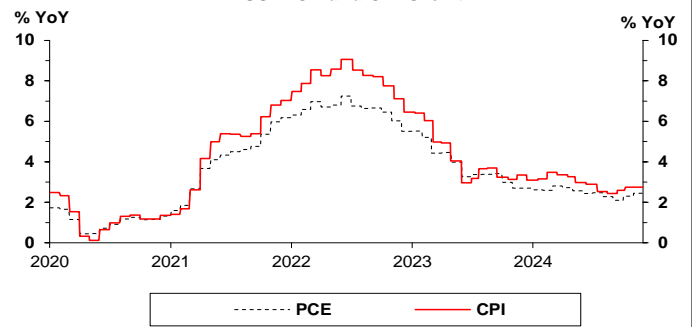
**US: Fed Funds Rate and Real Fed Funds Rate**



**US: PCE and CPI Growth**

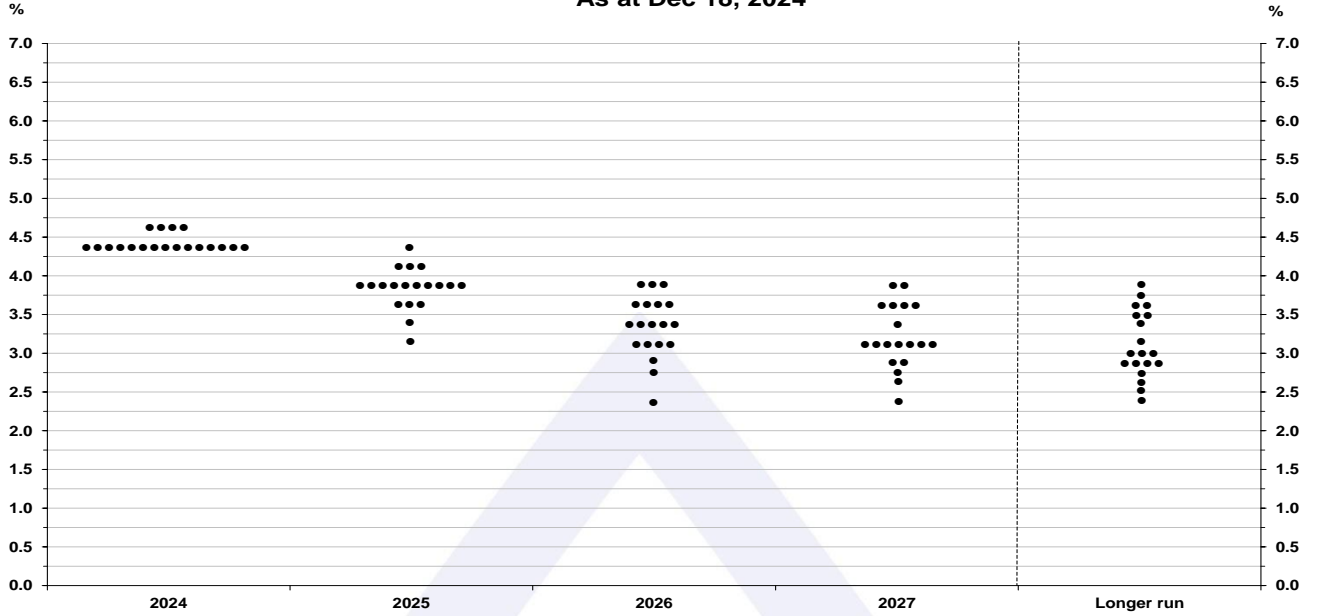


**US: PCE and CPI Growth**

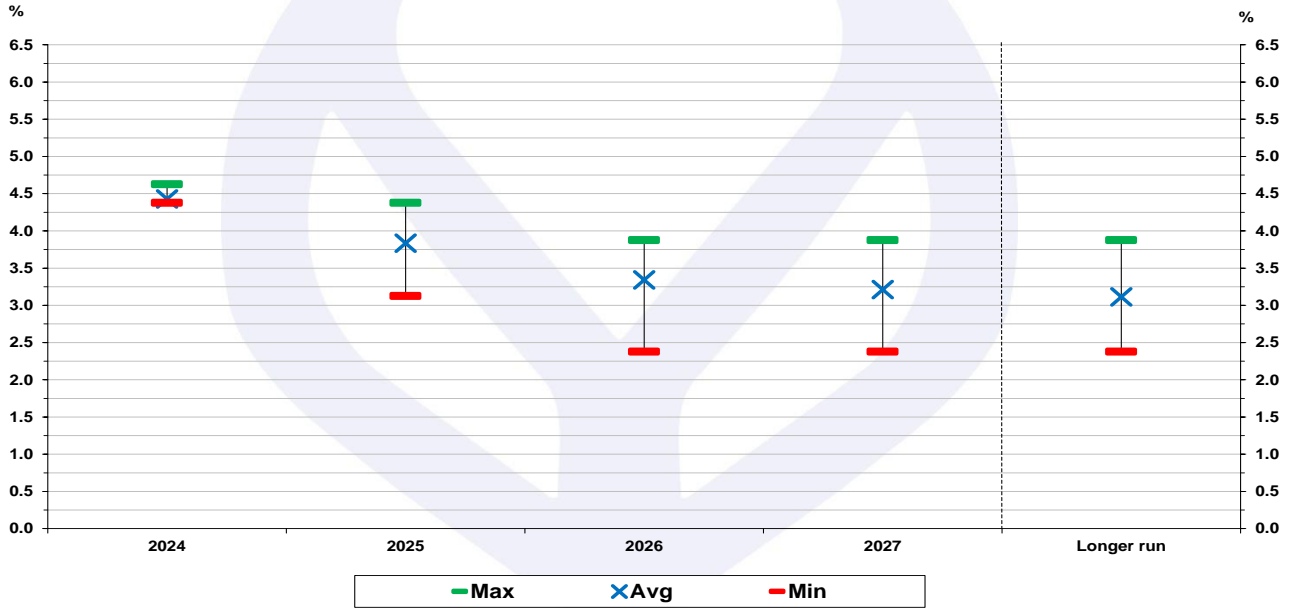




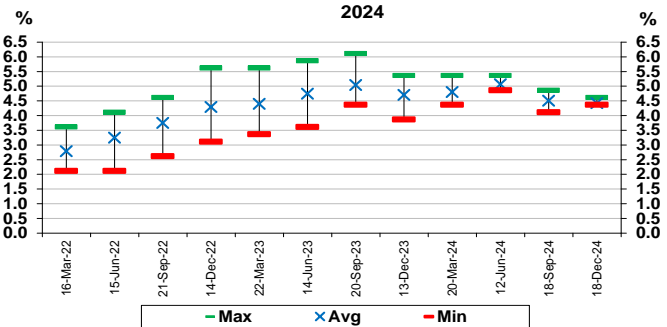
**US: Fed Dot Plot: Fed Funds Rate**  
As at Dec 18, 2024



**US: Fed Dot Plot: Fed Funds Rate**  
As at Dec 18, 2024



**US: Fed Dot Plot: Fed Funds Rate**  
2024



**US: Fed Dot Plot: Fed Funds Rate**  
2025

