

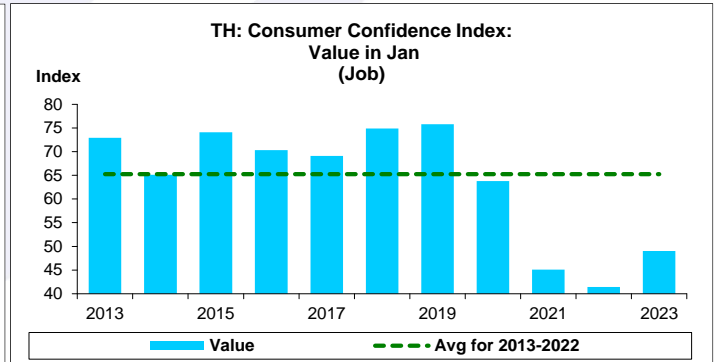
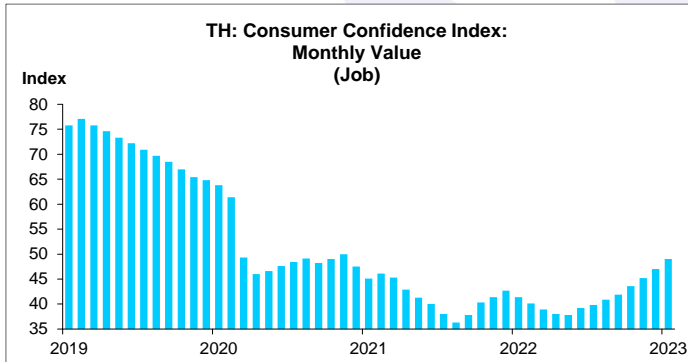
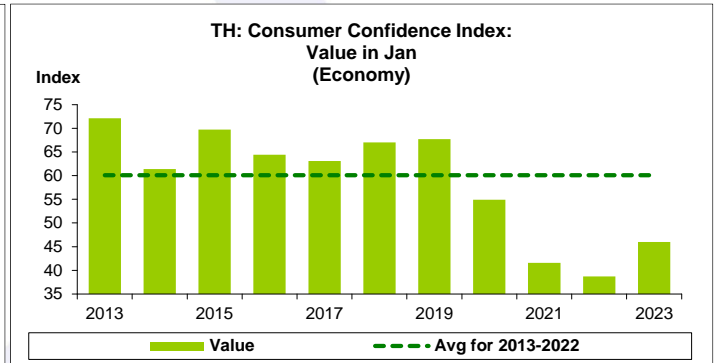
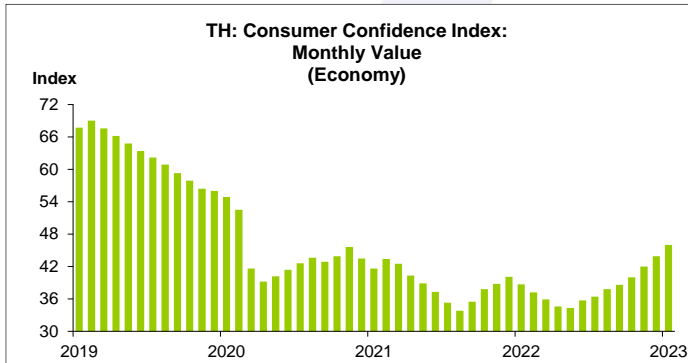
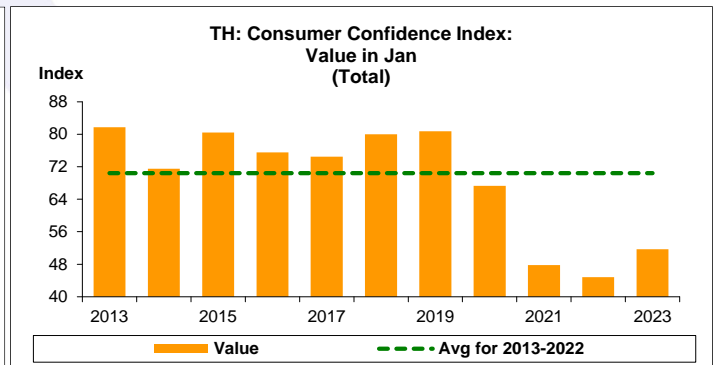
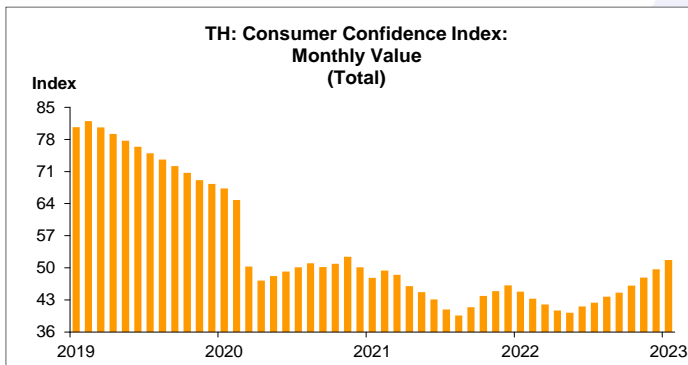
**ดัชนีความเชื่อมั่นผู้บริโภคของไทย เดือน ม.ค. 2566**

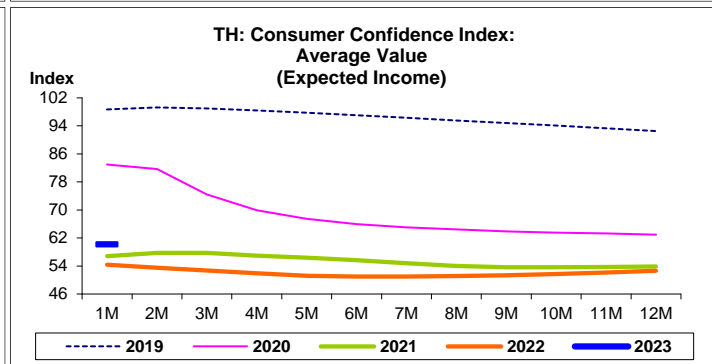
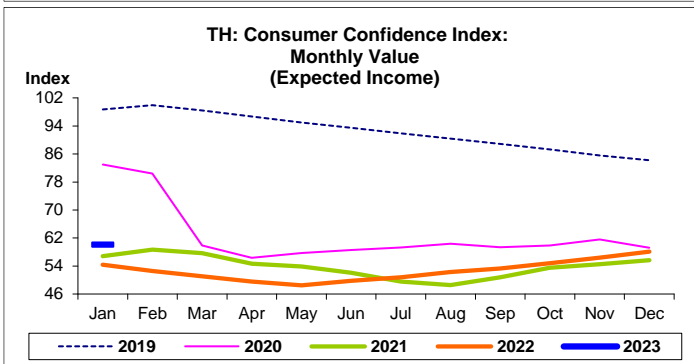
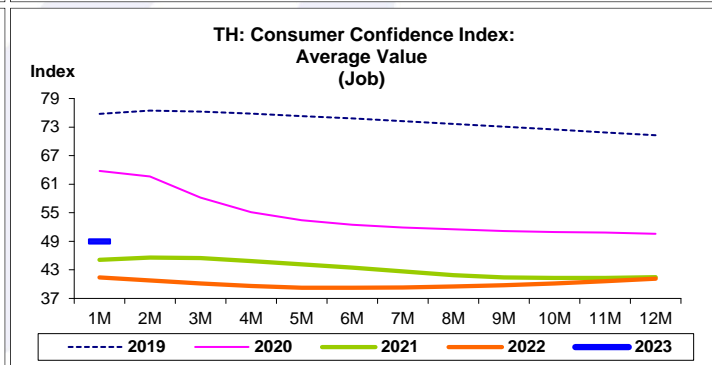
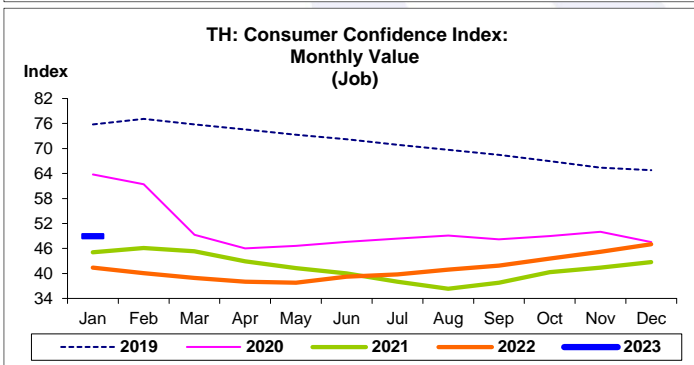
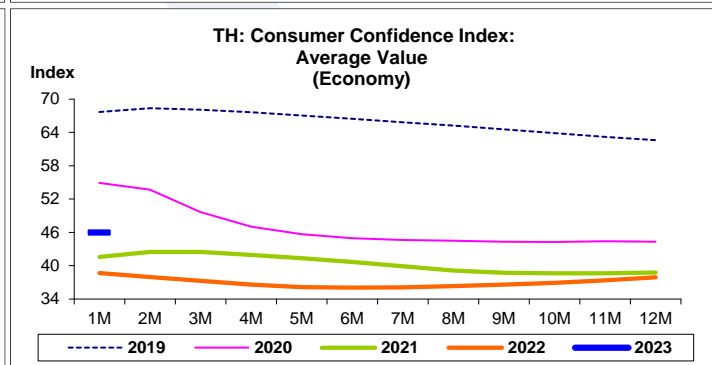
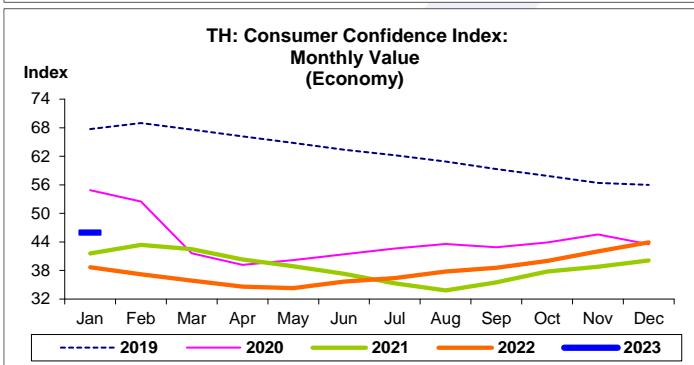
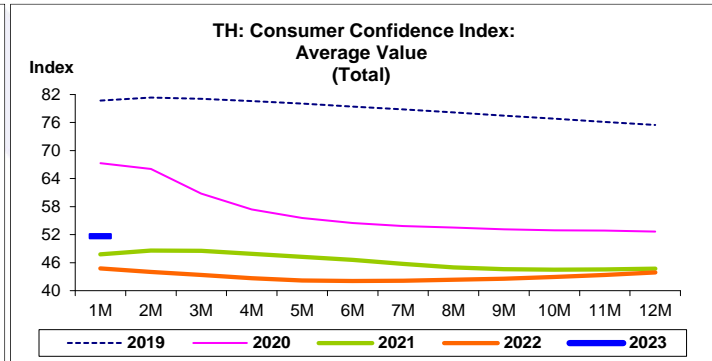
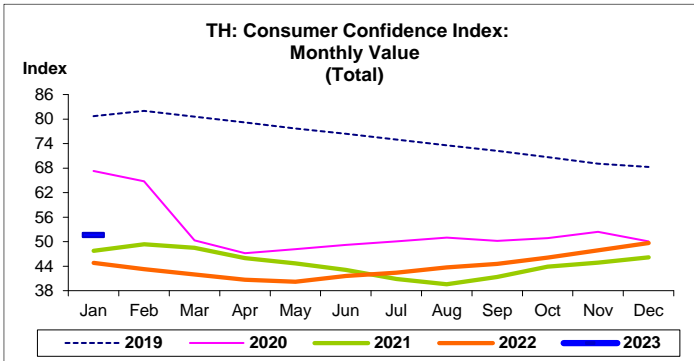
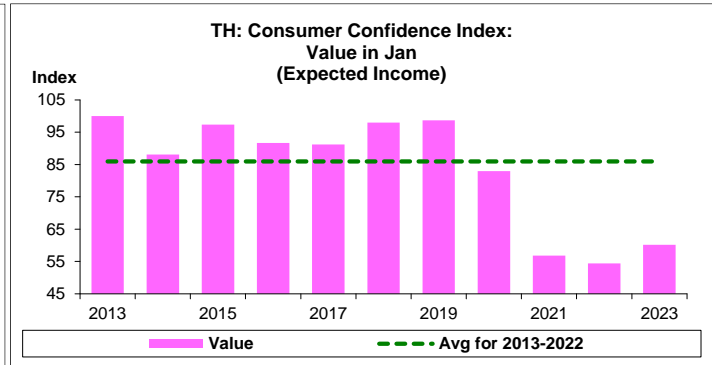
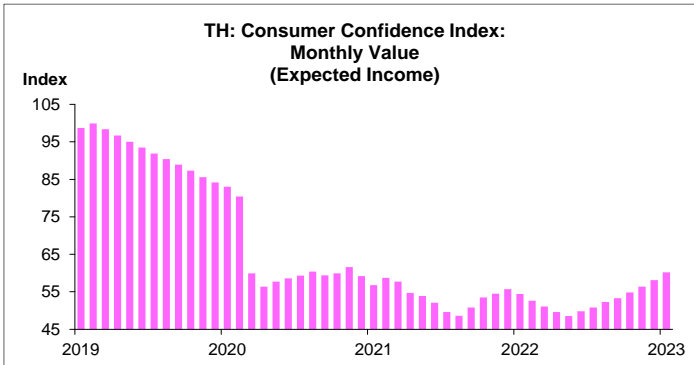
- ดัชนีความเชื่อมั่นผู้บริโภค (CCI) เดือน ม.ค. 66 อยู่ที่ 51.7 เพิ่มขึ้นจากช่วงเดียวกันของปีก่อน และเดือนก่อน
- องค์ประกอบของ CCI เดือน ม.ค. 66 เมื่อเทียบกับช่วงเดียวกันของปีก่อน และเดือนก่อน เพิ่มขึ้นทุกตัว

การประเมินอันดับค่า อิงค่าต่ำสุด ค่าเฉลี่ย และค่าสูงสุด (ปี 2556-66)

	All Periods			Same Periods			Latest
	Month	Quarter	Year	YTD	Quarter	Month	
<b>Consumer Confidence Index</b>	<b>2</b>	1	1	1	1	1	Dec-22
Economy	2	1	1	1	1	1	Dec-22
Job	2	1	1	1	1	1	Dec-22
Expected Income	1	1	1	1	1	1	Dec-22

หมายเหตุ: **5** สูง **4** ค่อนข้างสูง **3** ปานกลาง **2** ค่อนข้างต่ำ **1** ต่ำ







ดัชนีความเชื่อมั่นผู้บริโภค:  
จุดสูงสุดและต่ำสุดในแต่ละช่วงเวลา ในระยะเวลา 11 ปี (ปี 2556-66)

	ค่าปัจจุบัน	ลบค่าสูงสุด	ลบค่าต่ำสุด	ค่าสูงสุด	Date	ค่าต่ำสุด	Date
<b>Consumer Confidence Index</b>							
เทียบกับทุกช่วงเวลา							
ม.ค. 66	51.7	-33.1	12.1	84.8	มี.ค. 56	39.6	ส.ค. 64
Q4/65	47.9	-35.6	7.3	83.5	Q1/56	40.6	Q3/64
2565	43.9	-37.0	-	80.9	2561	43.9	2565
เทียบกับช่วงเวลาเดียวกัน							
ม.ค. 66	51.7	-30.0	6.9	81.7	ม.ค. 56	44.8	ม.ค. 65
Q4/65	47.9	-32.5	2.9	80.4	Q4/61	45.0	Q4/64
<b>Economy</b>							
เทียบกับทุกช่วงเวลา							
ม.ค. 66	46.0	-29.0	12.2	75.0	มี.ค. 56	33.8	ส.ค. 64
Q4/65	42.0	-31.8	7.1	73.8	Q1/56	34.9	Q3/64
2565	37.9	-32.3	-	70.2	2556	37.9	2565
เทียบกับช่วงเวลาเดียวกัน							
ม.ค. 66	46.0	-26.1	7.3	72.1	ม.ค. 56	38.7	ม.ค. 65
Q4/65	42.0	-27.7	3.1	69.6	Q4/57	38.9	Q4/64
<b>Job</b>							
เทียบกับทุกช่วงเวลา							
ม.ค. 66	49.0	-29.3	12.7	78.3	ส.ค. 61	36.3	ส.ค. 64
Q4/65	45.3	-32.5	7.9	77.7	Q3/61	37.4	Q3/64
2565	41.2	-34.8	-	75.9	2561	41.2	2565
เทียบกับช่วงเวลาเดียวกัน							
ม.ค. 66	49.0	-26.8	7.6	75.8	ม.ค. 62	41.4	ม.ค. 65
Q4/65	45.3	-30.3	3.8	75.6	Q4/61	41.5	Q4/64
<b>Expected Income</b>							
เทียบกับทุกช่วงเวลา							
ม.ค. 66	60.2	-42.7	11.7	102.9	มี.ค. 56	48.5	พ.ค. 65
Q4/65	56.4	-45.3	7.1	101.7	Q1/56	49.3	Q2/65
2565	52.6	-46.2	-	98.9	2561	52.6	2565
เทียบกับช่วงเวลาเดียวกัน							
ม.ค. 66	60.2	-39.8	5.8	100.0	ม.ค. 56	54.4	ม.ค. 65
Q4/65	56.4	-41.8	1.9	98.2	Q4/61	54.6	Q4/64