

**สินเชื่อส่วนบุคคลของธนาคารพาณิชย์ในประเทศไทย เดือน ก.ย. 2563**

- เดือน ก.ย. 63 สินเชื่อส่วนบุคคลของธนาคารพาณิชย์ จำนวน 2,907.7 Bn THB ขยายตัว 4.0% YoY 1.8% QoQ และ 1.4% YTD
- เดือน ก.ย. 63 สินเชื่อเพื่อที่อยู่อาศัย สินเชื่อส่วนบุคคลที่ไม่มีหลักประกัน และสินเชื่อบัตรเครดิต คิดเป็น 85.0% 8.4% และ 6.6% ของสินเชื่อส่วนบุคคลของ ธพ. ทั้งหมด ตามลำดับ
- เดือน ก.ย. 63 สินเชื่อส่วนบุคคลของ ธพ. คิดเป็น 23.8% ของสินเชื่อรวมของ ธพ.

**การประเมินอันดับค่า อิงค่าต่ำสุด ค่าเฉลี่ย และค่าสูงสุด (ปี 2553-63)**

	All Periods		Same Periods	Latest
	Quarter	Year	Quarter	
<b>Personal Loans of Commercial Banks</b>	5	5	5	Sep-20
Housing Loans	5	5	5	Sep-20
Credit Card Loans	5	5	5	Sep-20
Unsecured Personal Loans	4	5	4	Sep-20

หมายเหตุ: 5 สูง 4 ค่อนข้างสูง 3 ปานกลาง 2 ค่อนข้างต่ำ 1 ต่ำ

**อัตราการเปลี่ยนแปลงรายปี (ปี 2553-62)**

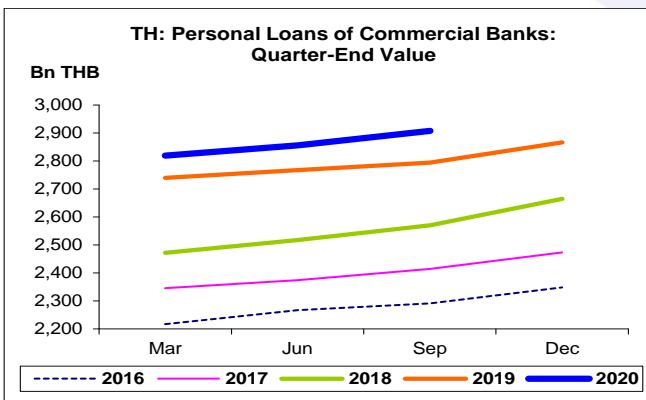
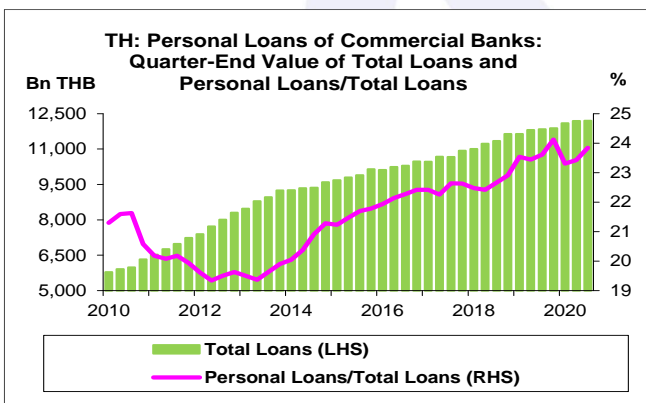
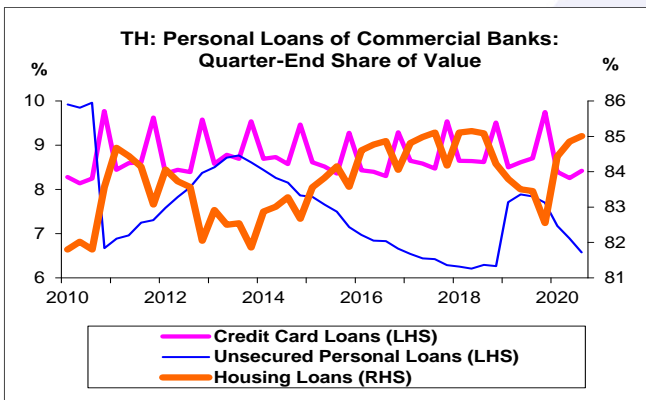
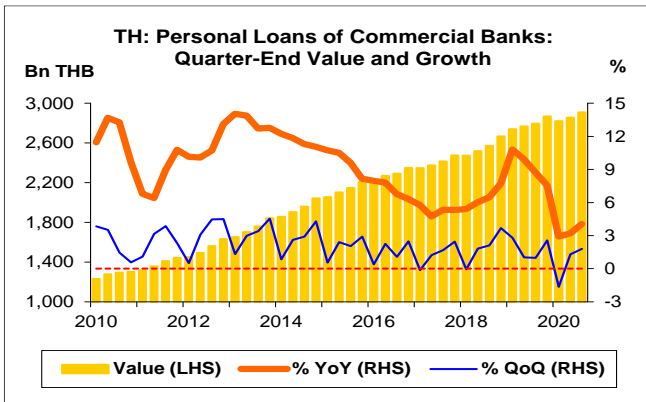
%	Average YoY Growth	CAGR
<b>Personal Loans of Commercial Banks</b>	<b>9.3</b>	<b>9.2</b>
Housing Loans	9.5	9.5
Credit Card Loans	9.6	9.6
Unsecured Personal Loans	7.8	6.4

ที่มา: ธนาคารแห่งประเทศไทย (ธปท.)

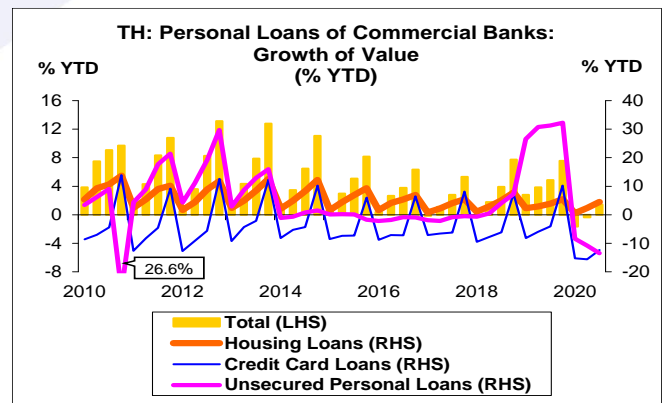
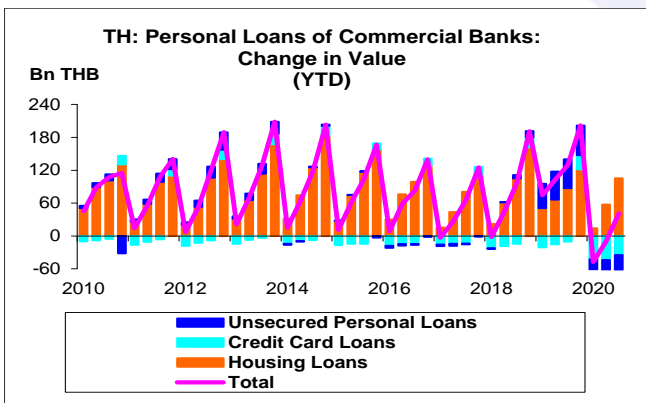
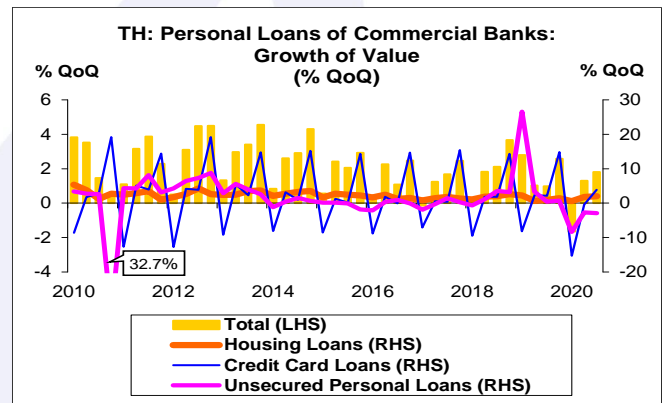
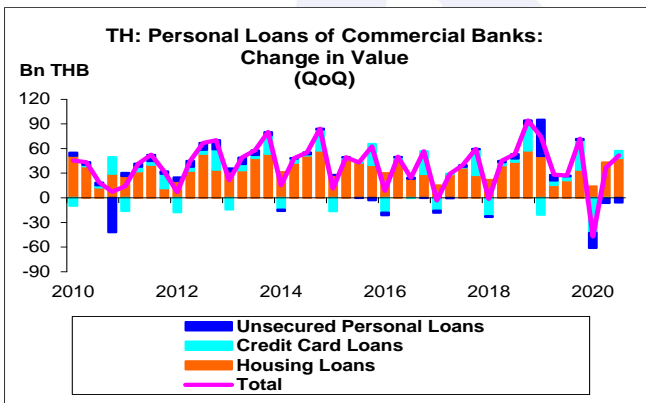
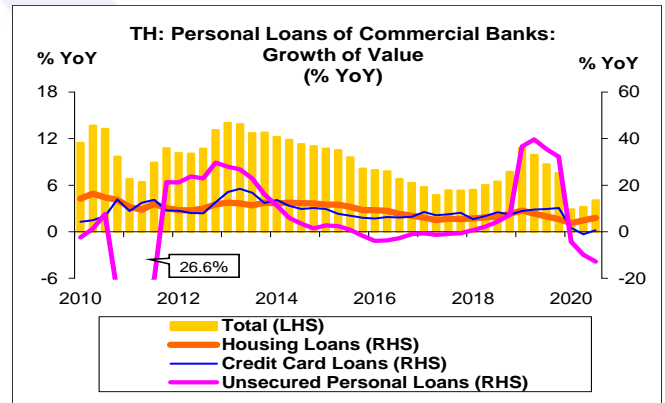
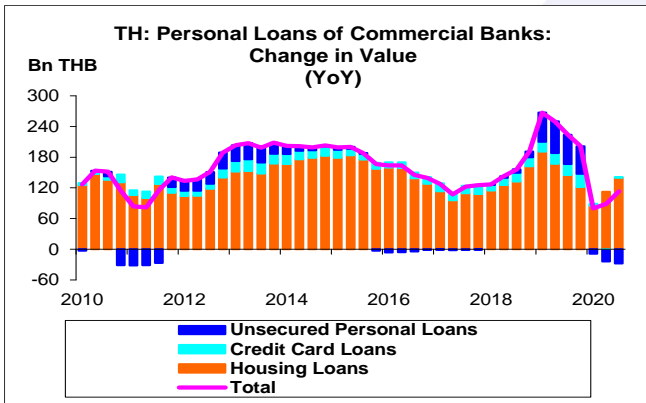
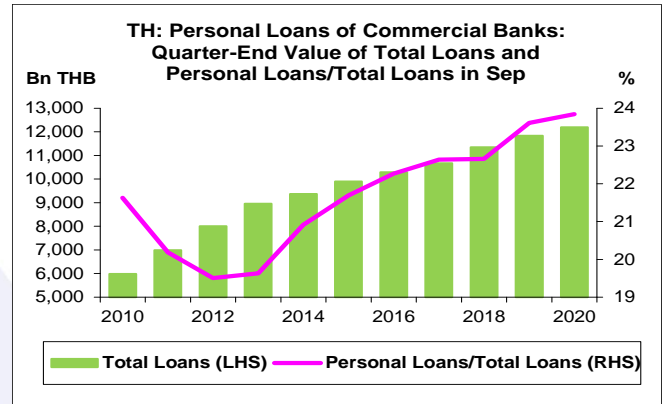
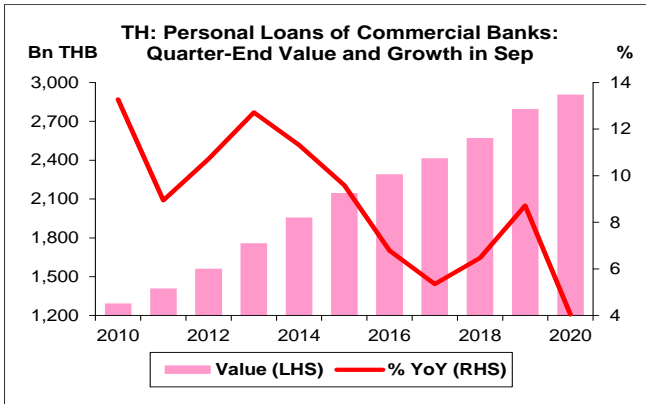
หมายเหตุ: 1. สินเชื่อส่วนบุคคลของธนาคารพาณิชย์ (ธพ.) เป็นข้อมูลรายไตรมาส

2. ธนาคารแห่งประเทศไทยได้ปรับข้อมูลตั้งแต่เดือน พ.ย. 53 เนื่องจากพบว่าที่ผ่านมา ธพ. บางแห่งส่งข้อมูลที่ไม่ตรงกับนิยามของสินเชื่อส่วนบุคคลที่ไม่มีหลักประกัน ส่งผลให้สินเชื่อลดลงมาก

3. CAGR คือ Compound Annual Growth Rate



- สินเชื่อส่วนบุคคลของ ธพ. เดือน ก.ย. 63 จำนวน 2,907.7 Bn THB สูงสุดนับตั้งแต่ Q1/53 โดยเพิ่มขึ้น 133.1 Bn THB ขยายตัว 4.0% YoY ขยายตัวติดต่อกันเป็นไตรมาสที่ 43 หากเทียบกับเดือน มิ.ย. 63 เพิ่มขึ้น 51.6 Bn THB ขยายตัว 1.8% QoQ หากเทียบกับสิ้นปี 62 เพิ่มขึ้น 41.2 Bn THB ขยายตัว 1.4% YTD
- สินเชื่อส่วนบุคคลของ ธพ. ประกอบด้วย สินเชื่อเพื่อที่อยู่อาศัย สินเชื่อส่วนบุคคลที่ไม่มีหลักประกัน และสินเชื่อบัตรเครดิต โดยเดือน ก.ย. 63 คิดเป็น 85.0% 8.4% และ 6.6% ของสินเชื่อส่วนบุคคลของ ธพ. ทั้งหมด ตามลำดับ
- สินเชื่อเพื่อที่อยู่อาศัย และสินเชื่อบัตรเครดิต เดือน ก.ย. 63 จำนวน 2,471.7 และ 244.8 Bn THB เพิ่มขึ้น 139.6 และ 1.5 Bn THB ขยายตัว 6.0% และ 0.6% YoY ตามลำดับ แต่ สินเชื่อส่วนบุคคลที่ไม่มีหลักประกัน จำนวน 191.1 Bn THB ลดลง 28.0 Bn THB หดตัว 12.8% YoY ทั้งนี้ สินเชื่อเพื่อที่อยู่อาศัย สูงสุดนับตั้งแต่ Q1/53
- หากเทียบกับเดือน มิ.ย. 63 สินเชื่อเพื่อที่อยู่อาศัย และสินเชื่อบัตรเครดิต เพิ่มขึ้น 48.2 และ 9.1 Bn THB ขยายตัว 2.0% และ 3.8% QoQ ตามลำดับ แต่ สินเชื่อส่วนบุคคลที่ไม่มีหลักประกัน ลดลง 5.7 Bn THB หดตัว 2.9% QoQ
- หากเทียบกับสิ้นปี 62 สินเชื่อเพื่อที่อยู่อาศัย เพิ่มขึ้น 105.4 Bn THB ขยายตัว 4.5% YTD แต่ สินเชื่อบัตรเครดิต และสินเชื่อส่วนบุคคลที่ไม่มีหลักประกัน ลดลง 34.6 และ 26.9 Bn THB หดตัว 12.4% และ 13.4% YTD ตามลำดับ
- เดือน ก.ย. 63 สินเชื่อส่วนบุคคลของ ธพ. คิดเป็น 23.8% ของสินเชื่อรวมของ ธพ. ทั้งนี้ สินเชื่อรวมของ ธพ. เดือน ก.ย. 63 จำนวน 12,194.9 Bn THB





สินเชื่อส่วนบุคคลของธนาคารพาณิชย์ในไทย:  
จุดสูงสุดและต่ำสุดในแต่ละช่วงเวลา ในระยะเวลา 11 ปี (ปี 2553-63)

Bn THB	ค่าปัจจุบัน	% จาก ค่าสูงสุด	% จาก ค่าต่ำสุด	ค่าสูงสุด	Date	ค่าต่ำสุด	Date
<b>Personal Loans of Commercial Banks</b>							
เทียบกับทุกช่วงเวลา Q3/63	2,907.7	-	136.0	2,907.7	Q3/63	1,231.9	Q1/53
2562	2,866.5	-	120.3	2,866.5	2562	1,301.4	2553
เทียบกับช่วงเวลาเดียวกัน Q3/63	2,907.7	-	124.7	2,907.7	Q3/63	1,293.9	Q3/53