

ราคาขายปลีกเชื้อเพลิงสำเร็จรูปที่สำคัญของไทย เดือน พ.ค. 2566

- ราคา ULG95 เดือน พ.ค. 66 เฉลี่ย 42.97 THB/Litre ลดลง 13.2% YoY และ 3.6% MoM หากพิจารณา 5M/66 เฉลี่ย 43.64 THB/Litre ลดลง 3.1% YoY
- ราคา HSD เดือน พ.ค. 66 เฉลี่ย 32.21 THB/Litre เพิ่มขึ้นเพียง 0.8% YoY แต่ลดลง 2.5% MoM หากพิจารณา 5M/66 เฉลี่ย 33.71 THB/Litre เพิ่มขึ้น 11.8% YoY
- ราคา Gasohol 95 เดือน พ.ค. 66 เฉลี่ย 35.12 THB/Litre ลดลง 16.6% YoY และ 4.5% MoM หากพิจารณา 5M/66 เฉลี่ย 35.90 THB/Litre ลดลง 4.5% YoY
- ราคา Gasohol 91 เดือน พ.ค. 66 เฉลี่ย 34.85 THB/Litre ลดลง 16.5% YoY และ 4.5% MoM หากพิจารณา 5M/66 เฉลี่ย 35.64 THB/Litre ลดลง 4.5% YoY
- ราคา Gasohol E20 เดือน พ.ค. 66 เฉลี่ย 32.81 THB/Litre ลดลงถึง 20.0% YoY และ 4.8% MoM หากพิจารณา 5M/66 เฉลี่ย 33.70 THB/Litre ลดลง 6.4% YoY
- ราคา Gasohol E85 เดือน พ.ค. 66 เฉลี่ย 33.33 THB/Litre ลดลง 5.0% YoY และ 4.5% MoM หากพิจารณา 5M/66 เฉลี่ย 34.15 THB/Litre เพิ่มขึ้น 14.0% YoY

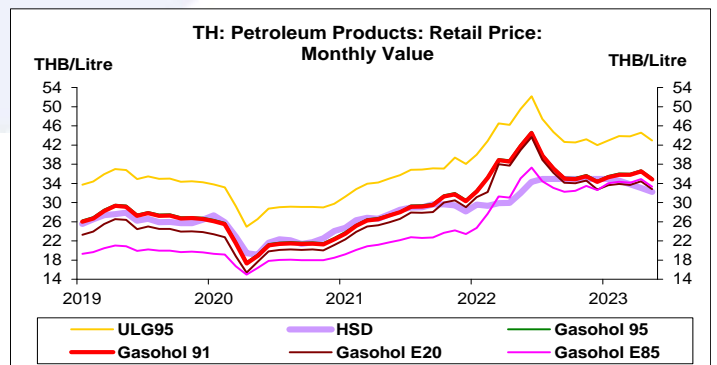
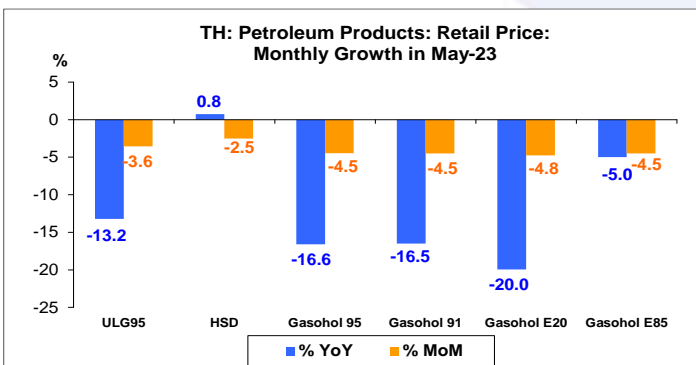
การประเมินอันดับค่า อิงค่าต่ำสุด ค่าเฉลี่ย และค่าสูงสุด (ปี 2556-66)

	All Periods			Same Periods			Latest
	Month	Quarter	Year	YTD	Quarter	Month	
Petroleum Products: Retail Price							
ULG95	4	4	5	4	4	4	May-23
HSD	4	5	5	5	5	4	May-23
Gasohol 95	4	4	5	4	4	4	May-23
Gasohol 91	4	4	5	5	5	4	May-23
Gasohol E20	4	4	5	5	5	4	May-23
Gasohol E85	5	5	5	5	5	5	May-23

หมายเหตุ: 5 สูง 4 ค่อนข้างสูง 3 ปานกลาง 2 ค่อนข้างต่ำ 1 ต่ำ

อัตราการเปลี่ยนแปลงรายปี (ปี 2556-65)

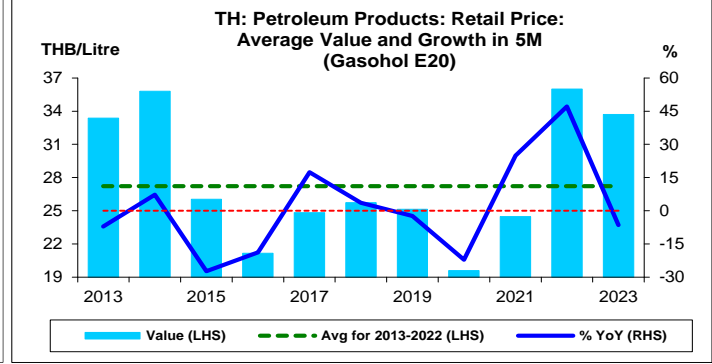
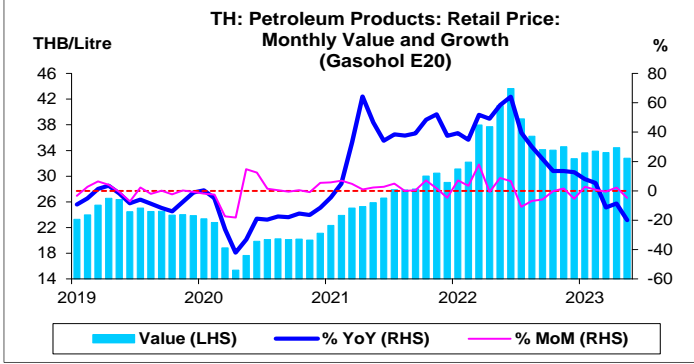
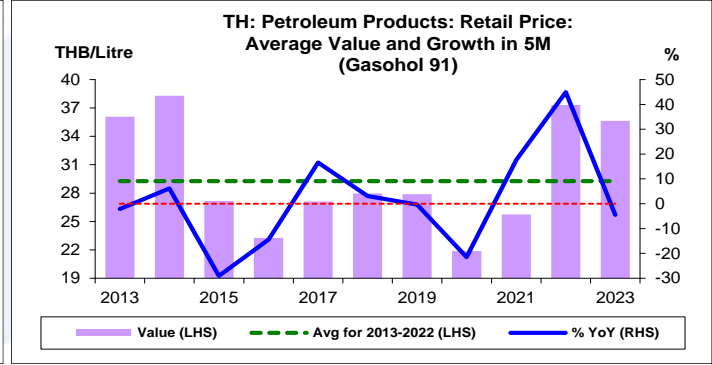
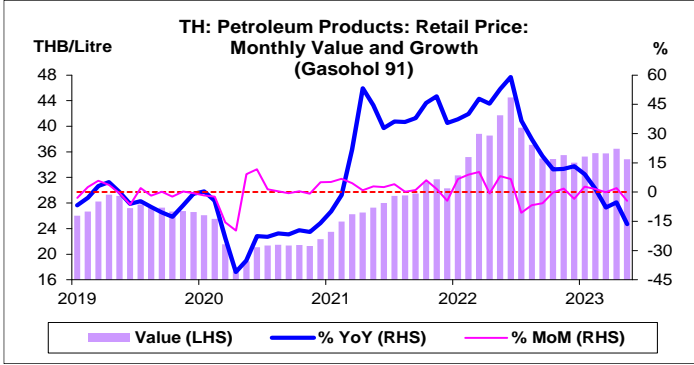
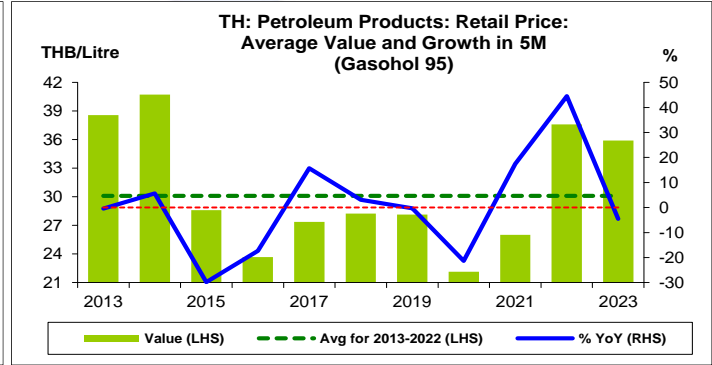
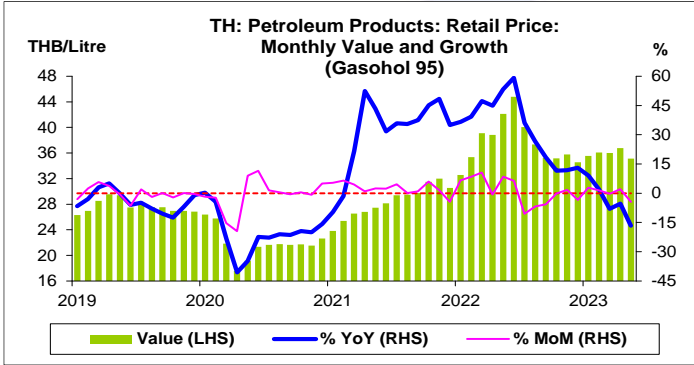
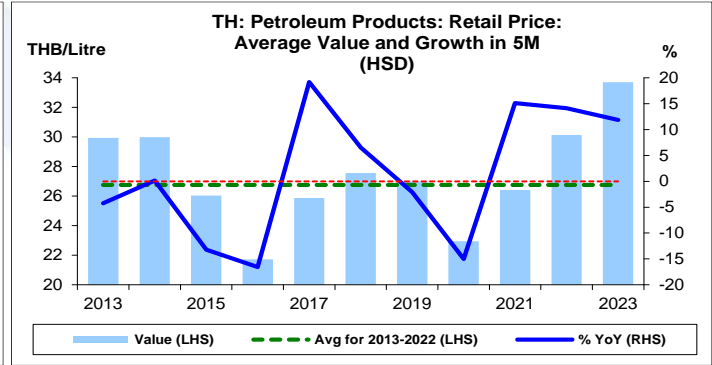
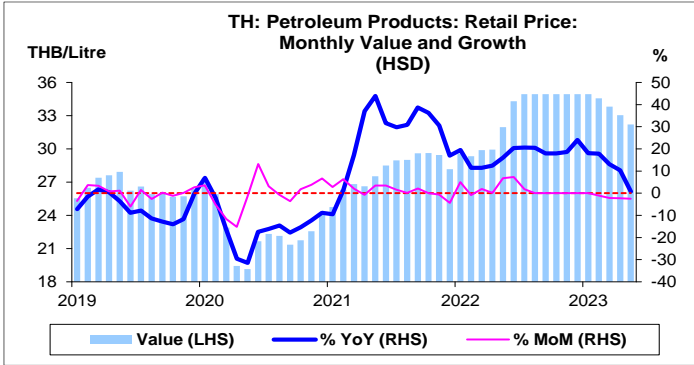
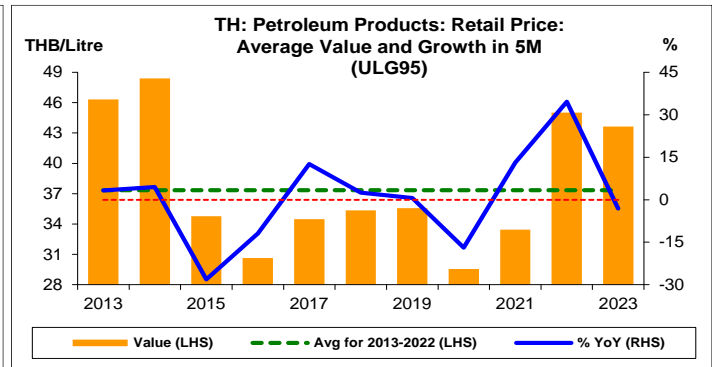
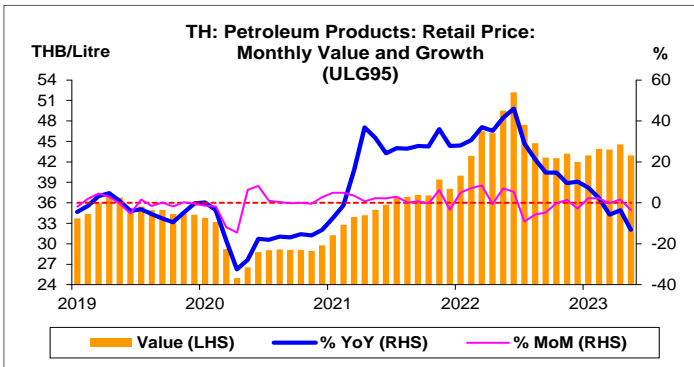
%	Average YoY Growth	CAGR
Petroleum Products: Retail Price		
ULG95	0.9	-0.3
HSD	1.6	0.8
Gasohol 95	1.7	-0.1
Gasohol 91	2.1	0.4
Gasohol E20	2.3	0.5
Gasohol E85	5.1	3.8

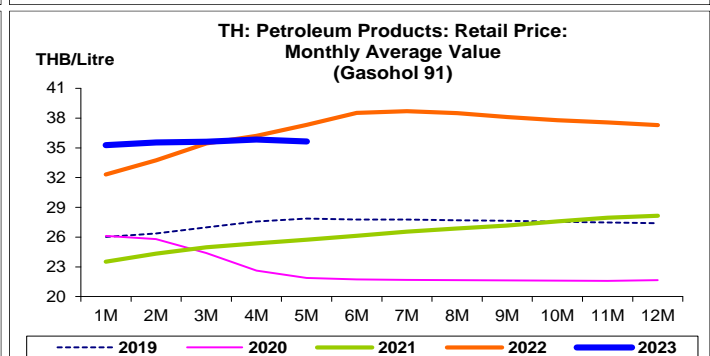
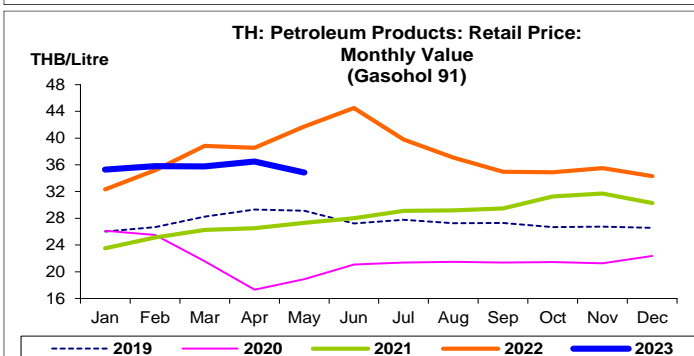
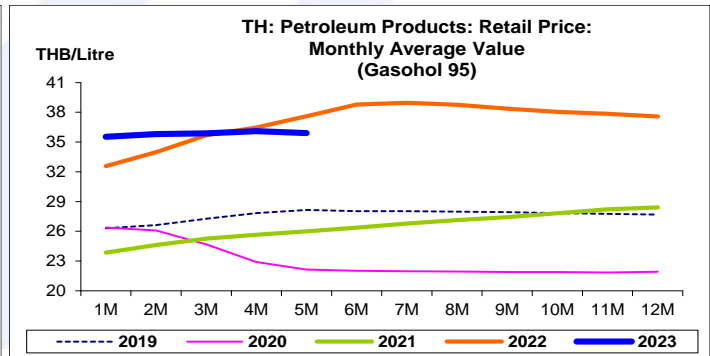
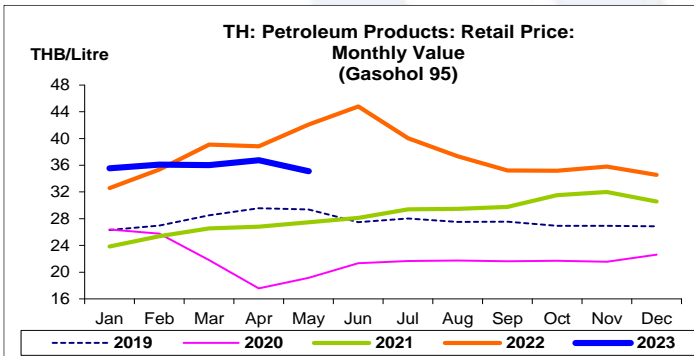
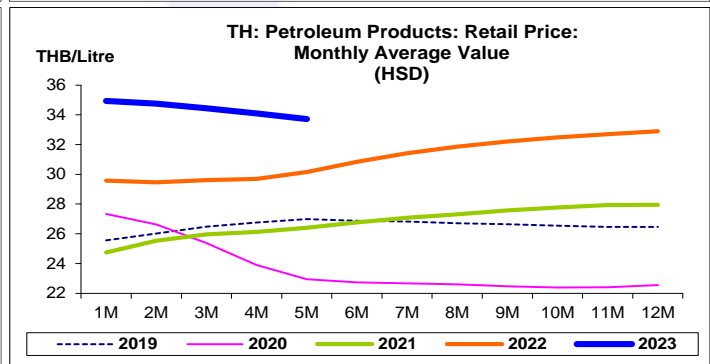
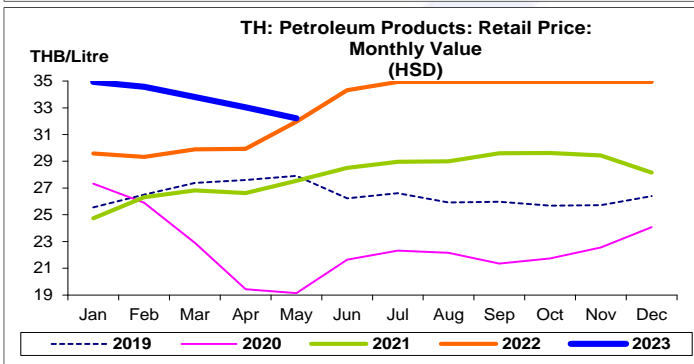
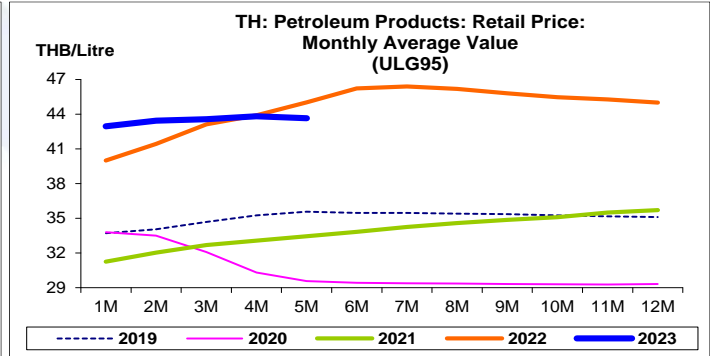
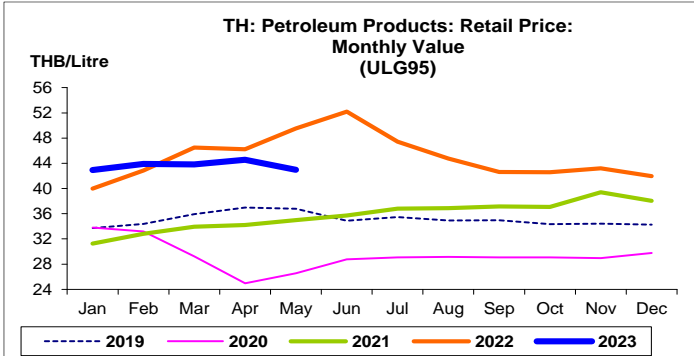
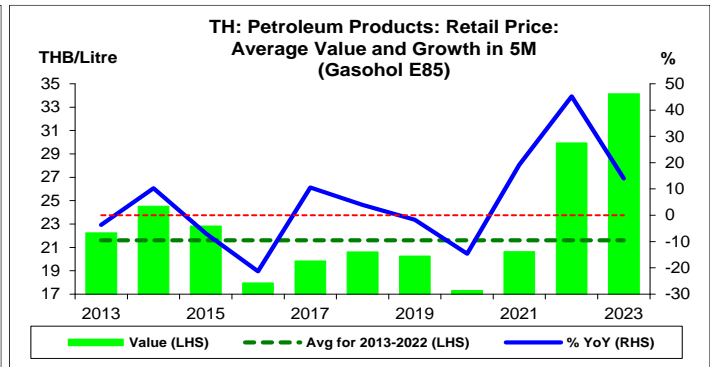
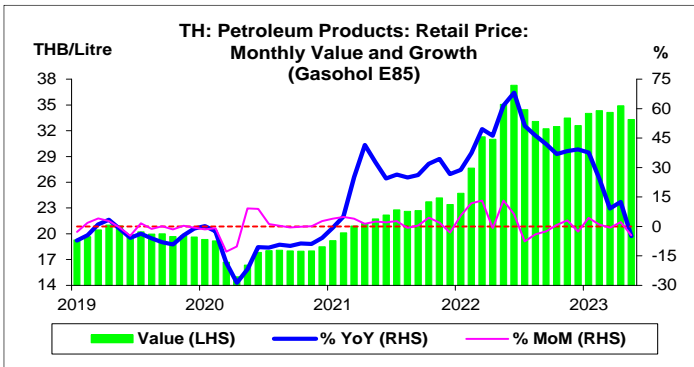


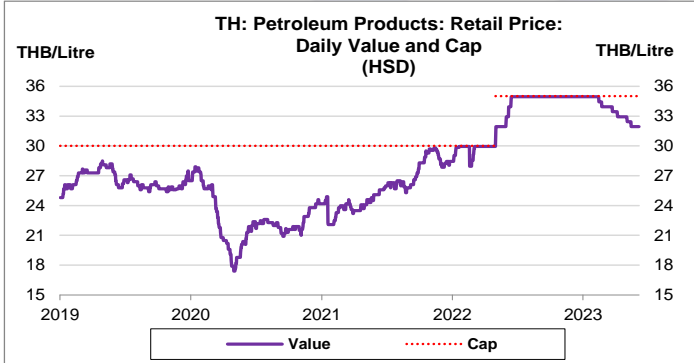
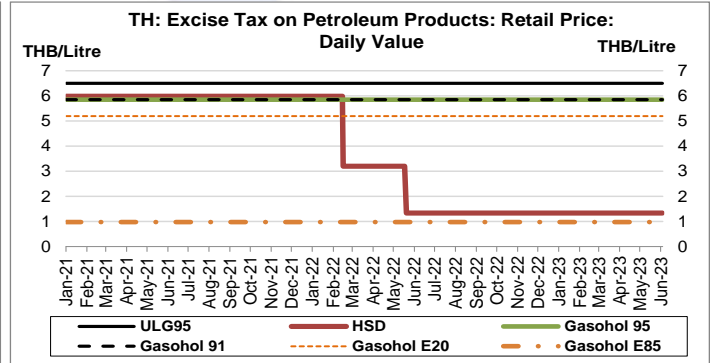
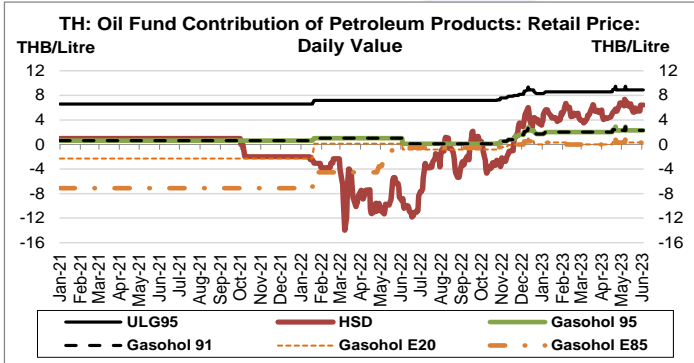
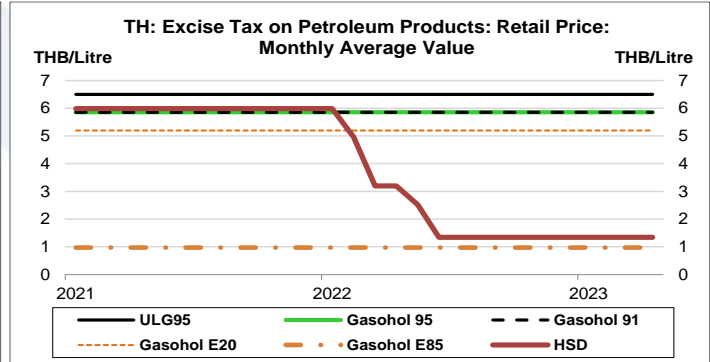
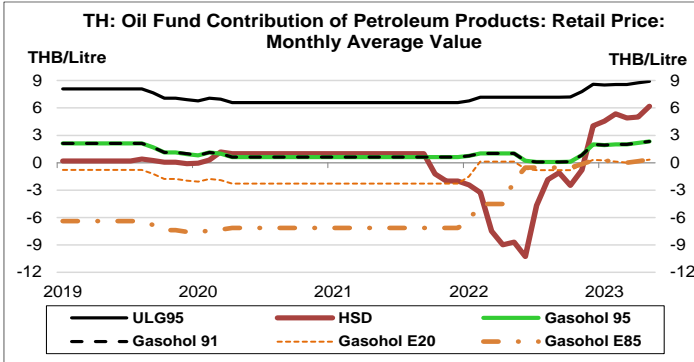
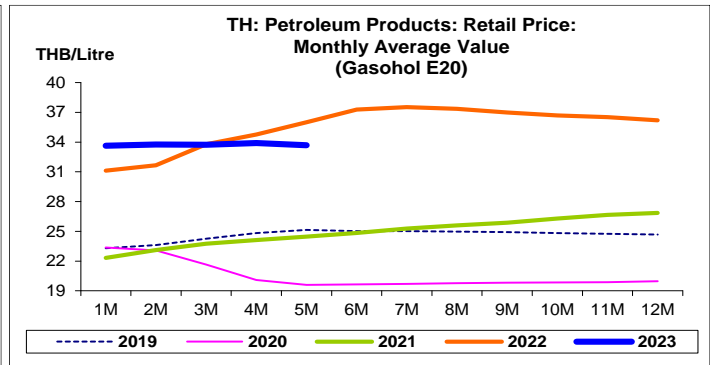
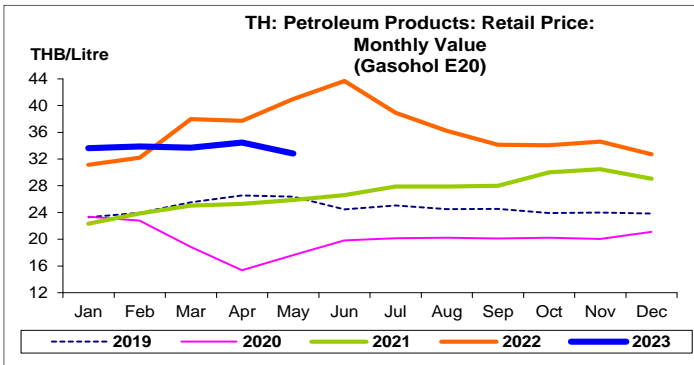
ที่มา: สำนักงานนโยบายและแผนพลังงาน (EPPO)

หมายเหตุ: 1. ราคาขายปลีกเชื้อเพลิงสำเร็จรูป หมายถึง ราคาน้ำมันเชื้อเพลิงสำเร็จรูปในเขตกรุงเทพฯ และปริมณฑล ของ บริษัท ปตท. จำกัด (มหาชน)

2. CAGR คือ Compound Annual Growth Rate









ราคาขายปลีกน้ำมันสำเร็จรูป:
จุดสูงสุดและต่ำสุดในแต่ละช่วงเวลา ในระยะเวลา 11 ปี (ปี 2556-66)

THB/Litre	ค่าปัจจุบัน	% ค่าสูงสุด	% ค่าต่ำสุด	ค่าสูงสุด	Date	ค่าต่ำสุด	Date
ULG95							
เทียบกับทุกช่วงเวลา							
พ.ค. 66	42.97	-17.7	72.0	52.19	มิ.ย. 65	24.98	เม.ย. 63
Q1/66	43.55	-11.7	62.7	49.31	Q2/65	26.77	Q2/63
2565	44.99	-3.2	53.5	46.48	2556	29.31	2563
เทียบกับช่วงเวลาเดียวกัน							
พ.ค. 66	42.97	-13.2	61.8	49.51	พ.ค. 65	26.56	พ.ค. 63
5M/66	43.64	-9.8	47.7	48.39	5M/57	29.55	5M/63
Q1/66	43.55	-9.6	45.0	48.18	Q1/57	30.03	Q1/59
HSD							
เทียบกับทุกช่วงเวลา							
พ.ค. 66	32.21	-7.8	68.3	34.94	ก.ค. 65	19.14	พ.ค. 63
Q1/66	34.44	-1.4	71.6	34.94	Q3/65	20.07	Q2/63
2565	32.89	-	45.9	32.89	2565	22.55	2563
เทียบกับช่วงเวลาเดียวกัน							
พ.ค. 66	32.21	-	68.3	32.21	พ.ค. 66	19.14	พ.ค. 63
5M/66	33.71	-	55.2	33.71	5M/66	21.72	5M/59
Q1/66	34.44	-	66.6	34.44	Q1/66	20.67	Q1/59
Gasohol 95							
เทียบกับทุกช่วงเวลา							
พ.ค. 66	35.12	-21.6	99.9	44.78	มิ.ย. 65	17.57	เม.ย. 63
Q1/66	35.87	-14.4	85.3	41.90	Q2/65	19.36	Q2/63
2565	37.57	-3.4	71.4	38.88	2556	21.92	2563
เทียบกับช่วงเวลาเดียวกัน							
พ.ค. 66	35.12	-16.6	83.4	42.10	พ.ค. 65	19.15	พ.ค. 63
5M/66	35.90	-11.9	62.1	40.74	5M/57	22.14	5M/63
Q1/66	35.87	-11.7	55.5	40.61	Q1/57	23.07	Q1/59
Gasohol 91							
เทียบกับทุกช่วงเวลา							
พ.ค. 66	34.85	-21.7	101.4	44.51	มิ.ย. 65	17.30	เม.ย. 63
Q1/66	35.62	-14.4	86.6	41.60	Q2/65	19.09	Q2/63
2565	37.30	-	72.3	37.30	2565	21.65	2563
เทียบกับช่วงเวลาเดียวกัน							
พ.ค. 66	34.85	-16.5	84.6	41.73	พ.ค. 65	18.88	พ.ค. 63
5M/66	35.64	-6.9	62.9	38.29	5M/57	21.87	5M/63
Q1/66	35.62	-6.7	57.2	38.16	Q1/57	22.65	Q1/59
Gasohol E20							
เทียบกับทุกช่วงเวลา							
พ.ค. 66	32.81	-24.9	113.3	43.67	มิ.ย. 65	15.38	เม.ย. 63
Q1/66	33.74	-17.3	91.5	40.79	Q2/65	17.62	Q2/63
2565	36.20	-	81.2	36.20	2565	19.97	2563
เทียบกับช่วงเวลาเดียวกัน							
พ.ค. 66	32.81	-20.0	86.0	40.99	พ.ค. 65	17.64	พ.ค. 63
5M/66	33.70	-6.4	72.0	36.00	5M/65	19.60	5M/63
Q1/66	33.74	-5.4	63.8	35.66	Q1/57	20.60	Q1/59
Gasohol E85							
เทียบกับทุกช่วงเวลา							
พ.ค. 66	33.33	-10.7	122.5	37.31	มิ.ย. 65	14.98	เม.ย. 63
Q1/66	34.17	-0.9	108.6	34.47	Q2/65	16.38	Q2/63
2565	32.12	-	81.0	32.12	2565	17.74	2563
เทียบกับช่วงเวลาเดียวกัน							
พ.ค. 66	33.33	-5.0	103.9	35.08	พ.ค. 65	16.35	พ.ค. 63
5M/66	34.15	-	97.4	34.15	5M/66	17.30	5M/63
Q1/66	34.17	-	93.0	34.17	Q1/66	17.70	Q1/59