

สินเชื่อส่วนบุคคลของ ธพ. ในไทย เดือน ก.ย. 2560

- เดือน ก.ย. 60 สินเชื่อส่วนบุคคลของ ธพ. จำนวน 2,414.4 Bn THB ขยายตัว 5.3% YoY 1.7% QoQ และ 2.8% YTD
- เดือน ก.ย. 60 สินเชื่อเพื่อที่อยู่อาศัย สินเชื่อบัตรเครดิต และสินเชื่อส่วนบุคคลที่ไม่มีหลักประกัน คิดเป็น 85.1% 8.5% และ 6.4% ของสินเชื่อส่วนบุคคลของ ธพ. ทั้งหมด ตามลำดับ
- เดือน ก.ย. 60 สินเชื่อส่วนบุคคลของ ธพ. คิดเป็น 21.5% ของสินเชื่อรวมของ ธพ.

การประเมินอันดับค่า อิงค่าต่ำสุด ค่าเฉลี่ย และค่าสูงสุด (ปี 2550-60)

	All Periods		Same Periods	Latest
	Quarter	Year	Quarter	
Personal Loans of Commercial Banks	5	5	5	Sep-17
Housing Loans	5	5	5	Sep-17
Credit Card Loans	5	5	5	Sep-17
Unsecured Personal Loans	4	4	4	Sep-17

หมายเหตุ: 5 สูง 4 ค่อนข้างสูง 3 ปานกลาง 2 ค่อนข้างต่ำ 1 ต่ำ

อัตราการเปลี่ยนแปลงรายปี (ปี 2550-59)

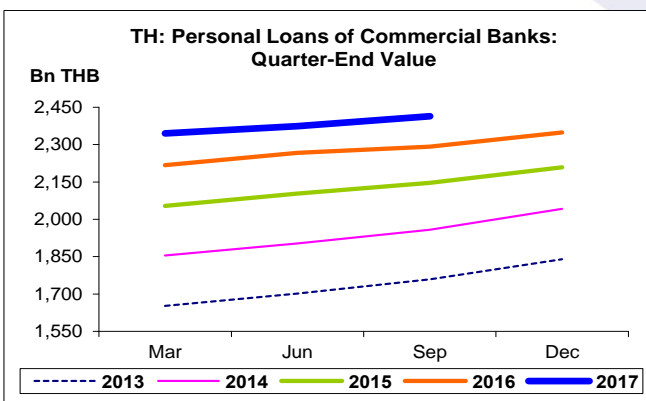
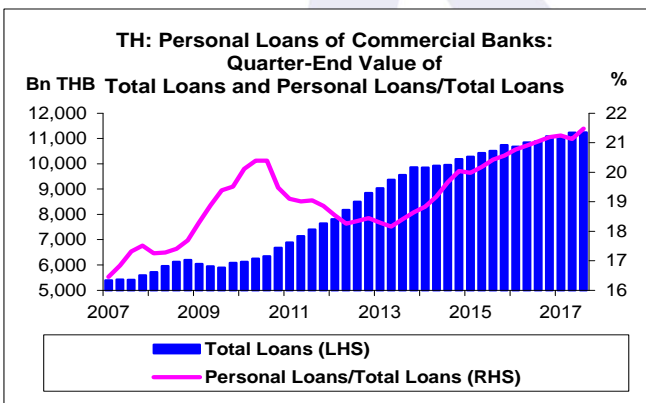
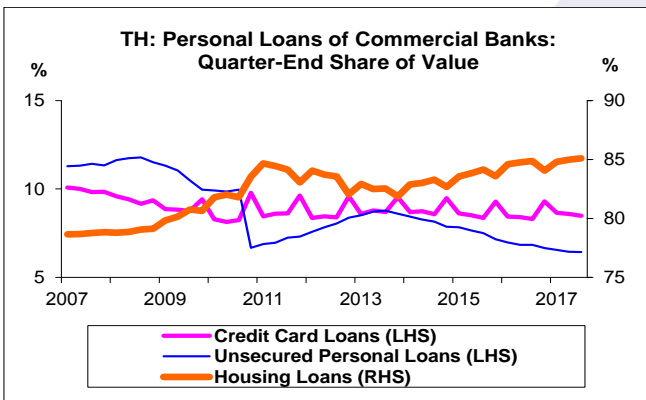
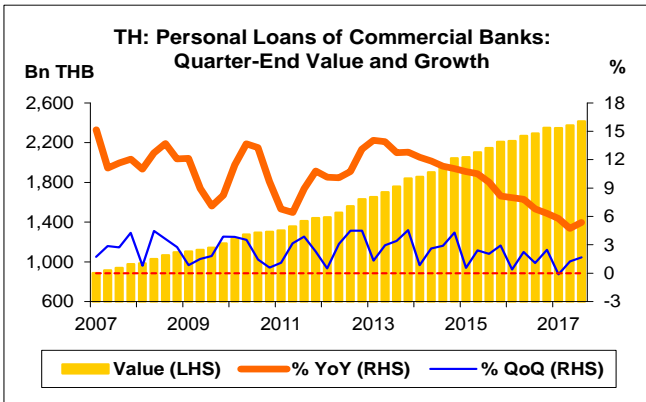
%	Average YoY Growth	CAGR
Personal Loans of Commercial Banks	10.2	10.4
Housing Loans	11.0	11.2
Credit Card Loans	9.6	9.1
Unsecured Personal Loans	5.2	4.9

ที่มา: ธนาคารแห่งประเทศไทย (ธปท.)

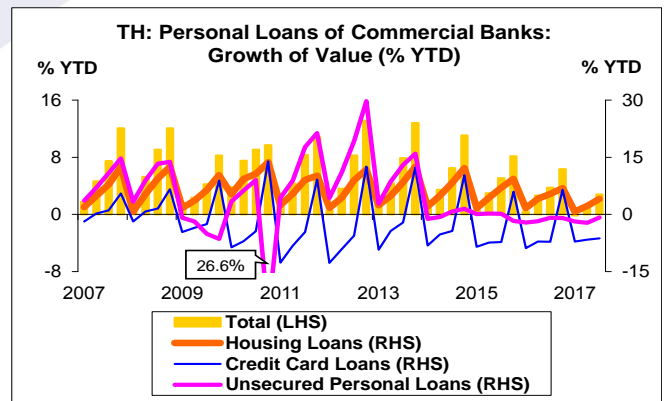
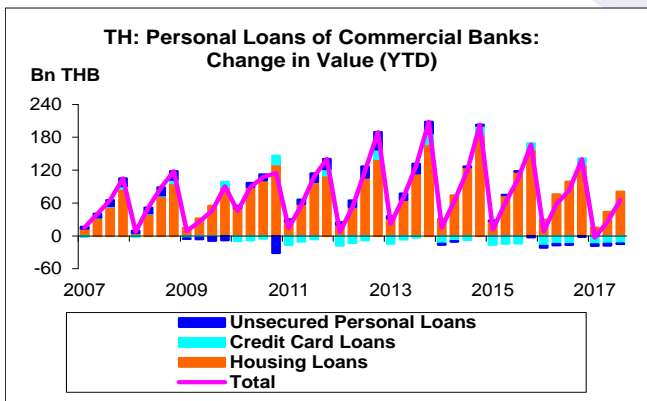
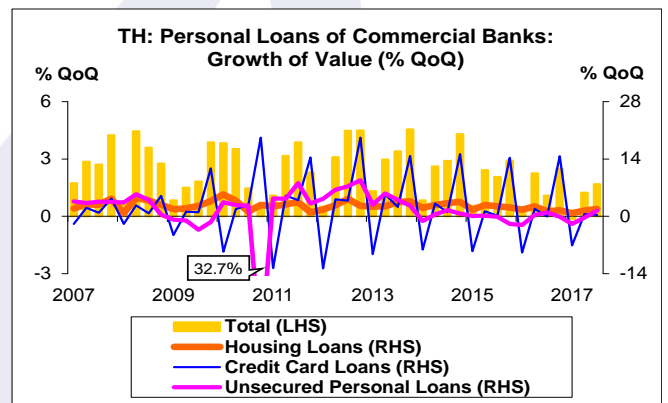
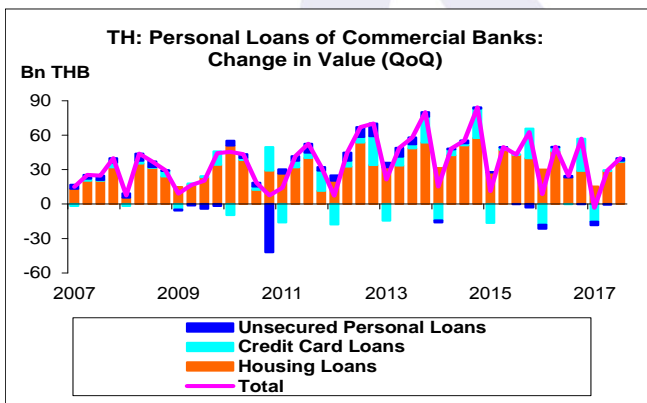
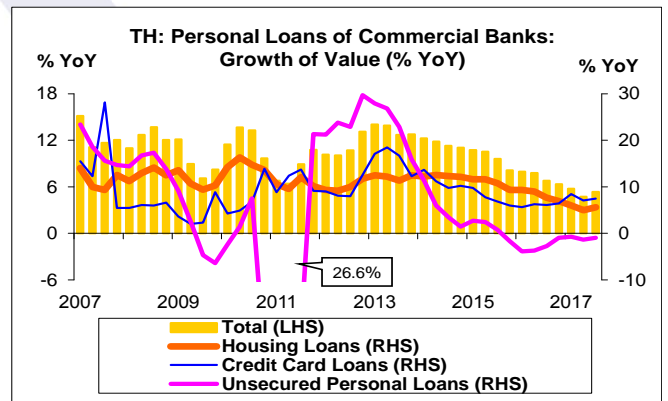
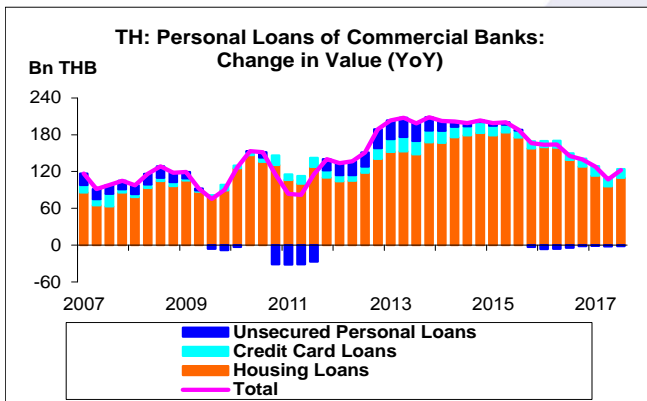
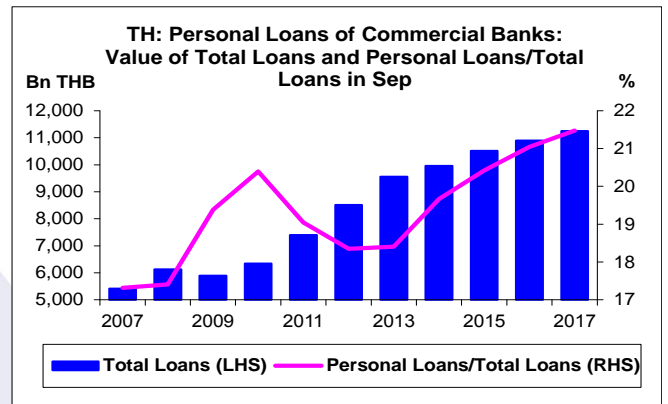
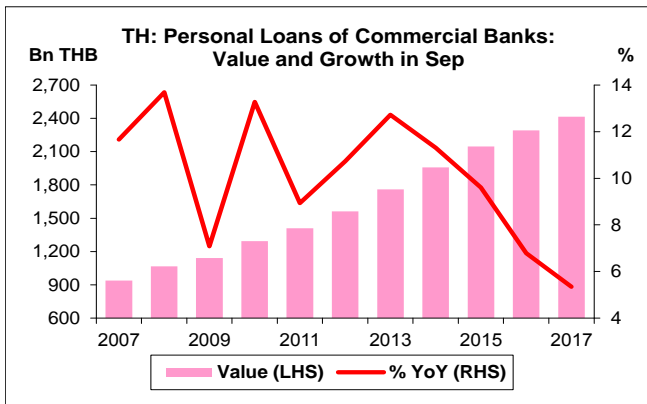
หมายเหตุ: 1. สินเชื่อส่วนบุคคลของ ธพ. เป็นข้อมูลรายไตรมาส

2. ธนาคารแห่งประเทศไทยได้ปรับข้อมูลตั้งแต่วันที่ พ.ย. 53 เนื่องจากพบว่าที่ผ่านมา ธพ. บางแห่งส่งข้อมูลที่ไม่ตรงกับนิยามของสินเชื่อส่วนบุคคลที่ไม่มีหลักประกัน ส่งผลให้สินเชื่อลดลงมาก

3. CAGR คือ Compound Annual Growth Rate



- สินเชื่อส่วนบุคคลของ ธพ. เดือน ก.ย. 60 จำนวน 2,414.4 Bn THB สูงสุดนับตั้งแต่ Q1/50 โดยเพิ่มขึ้น 122.5 Bn THB ขยายตัว 5.3% YoY ขยายตัวติดต่อกันเป็นไตรมาสที่ 43 หากเทียบกับเดือน มิ.ย. 60 เพิ่มขึ้น 39.8 Bn THB ขยายตัว 1.7% QoQ หากเทียบกับสิ้นปี 59 เพิ่มขึ้น 65.7 Bn THB ขยายตัว 2.8% YTD
- สินเชื่อส่วนบุคคลของ ธพ. ประกอบด้วย สินเชื่อเพื่อที่อยู่อาศัย สินเชื่อบัตรเครดิต และสินเชื่อส่วนบุคคลที่ไม่มีหลักประกัน โดย เดือน ก.ย. 60 คิดเป็น 85.1% 8.5% และ 6.4% ของสินเชื่อส่วนบุคคลของ ธพ. ทั้งหมด ตามลำดับ
- สินเชื่อเพื่อที่อยู่อาศัย และสินเชื่อบัตรเครดิต เดือน ก.ย. 60 จำนวน 2,054.7 และ 204.6 Bn THB เพิ่มขึ้น 109.7 และ 14.3 Bn THB ขยายตัว 5.6% YoY และ 7.5% YoY ตามลำดับ แต่ สินเชื่อส่วนบุคคลที่ไม่มีหลักประกัน จำนวน 155.1 Bn THB ลดลง 1.4 Bn THB หดตัว 0.9% YoY ทั้งนี้ สินเชื่อเพื่อที่อยู่อาศัย สูงสุด นับตั้งแต่ Q1/50
- หากเทียบกับเดือน มิ.ย. 60 สินเชื่อเพื่อที่อยู่อาศัย สินเชื่อบัตรเครดิต และสินเชื่อส่วนบุคคลที่ไม่มีหลักประกัน เพิ่มขึ้น 36.9 0.8 และ 2.2 Bn THB ขยายตัว 1.8% QoQ 0.4% QoQ และ 1.4% QoQ ตามลำดับ
- หากเทียบกับสิ้นปี 59 สินเชื่อเพื่อที่อยู่อาศัย เพิ่มขึ้น 80.7 Bn THB ขยายตัว 4.1% YTD แต่ สินเชื่อบัตรเครดิต และสินเชื่อส่วนบุคคลที่ไม่มีหลักประกัน ลดลง 13.7 และ 1.3 Bn THB หดตัว 6.3% YTD และ 0.8% YTD ตามลำดับ
- เดือน ก.ย. 60 สินเชื่อส่วนบุคคลของ ธพ. คิดเป็น 21.5% ของสินเชื่อรวมของ ธพ. ทั้งนี้ สินเชื่อรวมของ ธพ. เดือน ก.ย. 60 จำนวน 11,243.0 Bn THB





สินเชื่อส่วนบุคคลของธนาคารพาณิชย์ในไทย:
จุดสูงสุดและต่ำสุดในแต่ละช่วงเวลา ในระยะเวลา 11 ปี (ปี 2550-60)

Bn THB	ค่าปัจจุบัน	% จาก ค่าสูงสุด	% จาก ค่าต่ำสุด	ค่าสูงสุด	Date	ค่าต่ำสุด	Date
Personal Loans of Commercial Banks							
เทียบกับทุกช่วงเวลา							
Q3/60	2,414.4	-	171.8	2,414.4	Q3/60	888.1	Q1/50
2559	2,348.6	-	140.1	2,348.6	2559	978.1	2550
เทียบกับช่วงเวลาเดียวกัน							
Q3/60	2,414.4	-	157.3	2,414.4	Q3/60	938.3	Q3/50