



กองทุนการออมแห่งชาติของไทย เดือน ก.ย. 2561

- มูลค่าสินทรัพย์รวม เดือน ก.ย. 61 อยู่ที่ 3,500.0 Mn THB ขยายตัวถึง 35.0% YoY 1.7% MoM และ 19.9% YTD
- จำนวนสมาชิก เดือน ก.ย. 61 อยู่ที่ 593.4 พันคน ขยายตัว 12.4% YoY 6.1% MoM และ 11.9% YTD
- สินทรัพย์รวมต่อสมาชิก เดือน ก.ย. 61 อยู่ที่ 5,898.7 THB ขยายตัวถึง 20.2% YoY และ 7.2% YTD แต่หดตัว 4.1% MoM

การประเมินอันดับค่า อิงค่าต่ำสุด ค่าเฉลี่ย และค่าสูงสุด (ปี 2558-61)

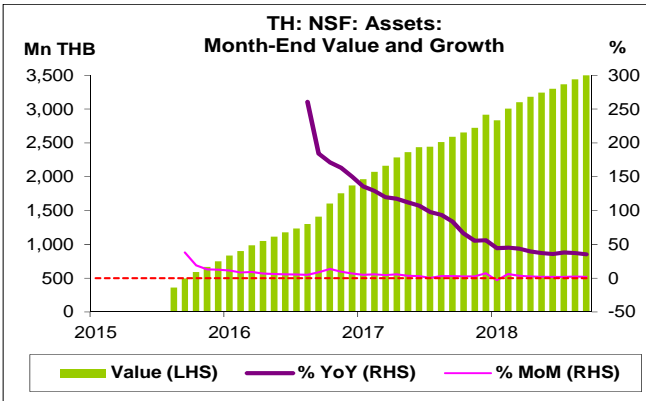
	All Periods			Same Periods		Latest
	Month	Quarter	Year	Quarter	Month	
National Savings Fund (NSF)						
Assets	5	5	5	5	5	Sep-18
Number of Members	4	5	4	5	5	Sep-18
Assets per Member	5	5	5	5	5	Sep-18

หมายเหตุ: 5 สูง 4 ค่อนข้างสูง 3 ปานกลาง 2 ค่อนข้างต่ำ 1 ต่ำ

อัตราการเปลี่ยนแปลงรายปี (ปี 2558-60)

%	Average YoY Growth	CAGR
National Savings Fund (NSF)		
Assets	103.0	97.4
Number of Members	17.3	16.4
Assets per Member	70.7	69.7

ข้อมูลปี 2558-60



กองทุนการออมแห่งชาติ (National Savings Fund: NSF)

มูลค่าสินทรัพย์รวม

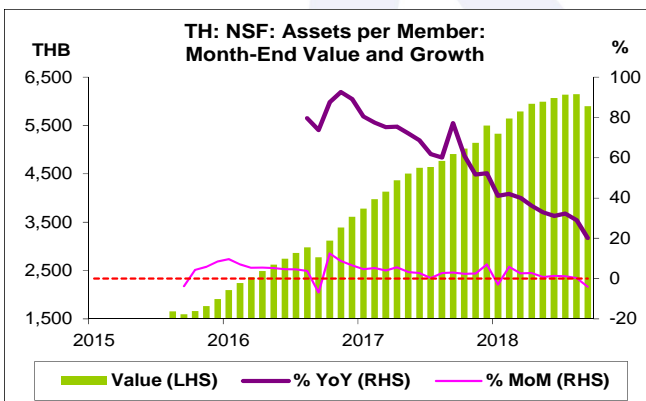
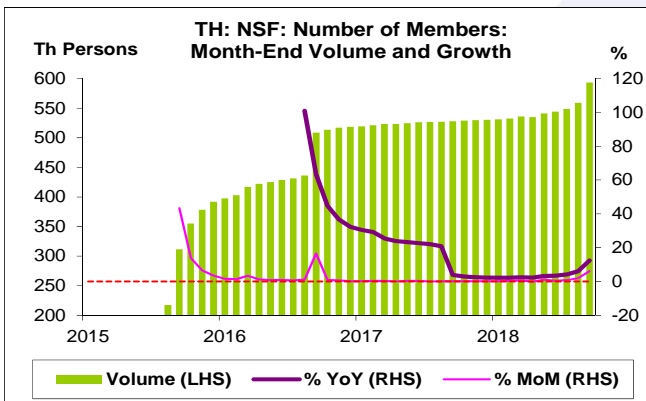
- มูลค่าสินทรัพย์รวม เดือน ก.ย. 61 อยู่ที่ 3,500.0 Mn THB สูงสุดนับตั้งแต่เดือน ส.ค. 58 โดยขยายตัวถึง 35.0% YoY ขยายตัวติดต่อกันเป็นเดือนที่ 26 ขยายตัว 1.7% MoM ขยายตัวติดต่อกันเป็นเดือนที่ 8 และขยายตัว 19.9% YTD

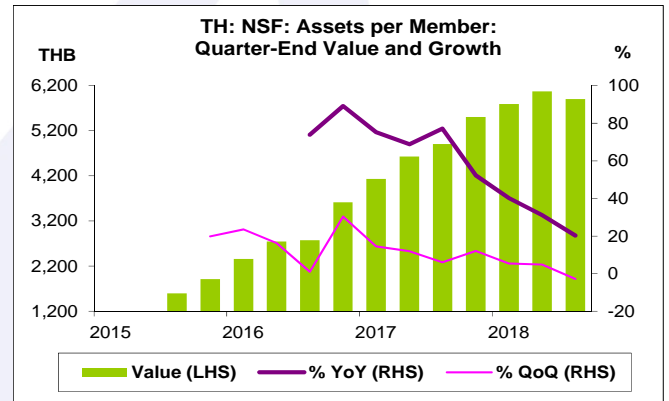
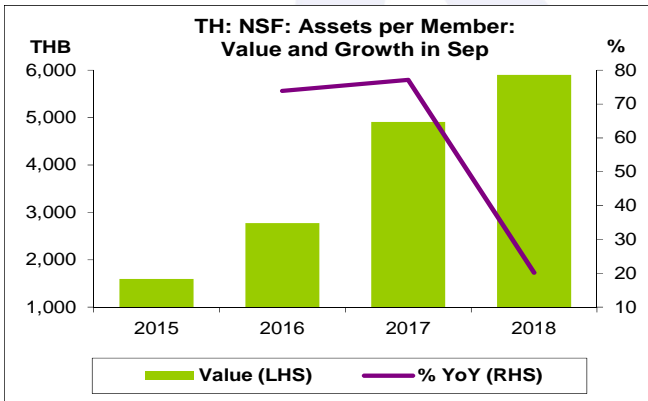
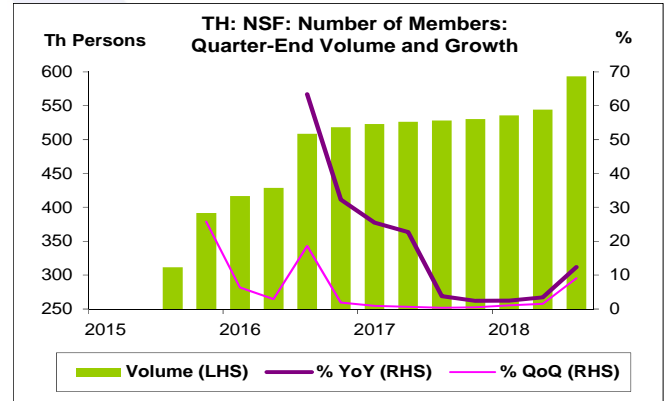
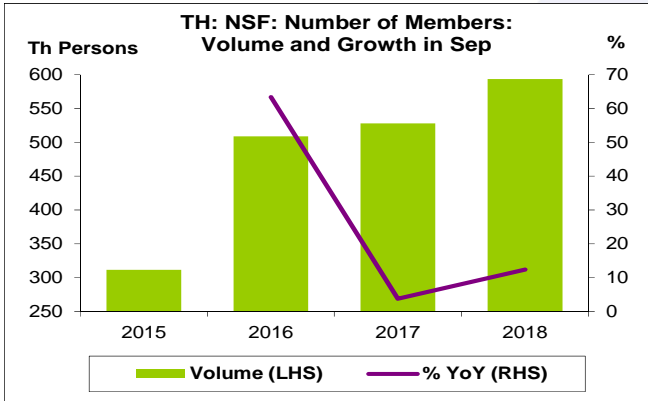
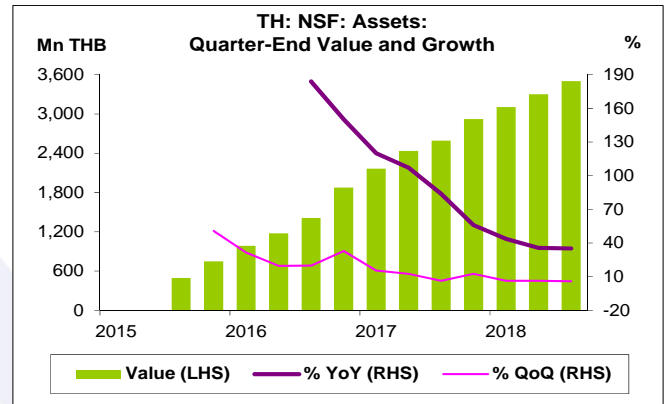
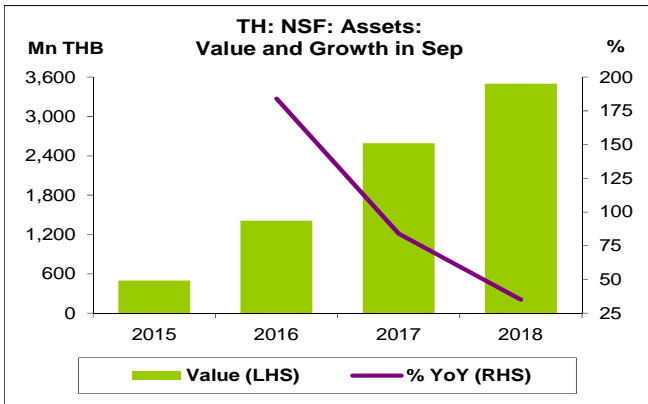
จำนวนสมาชิก

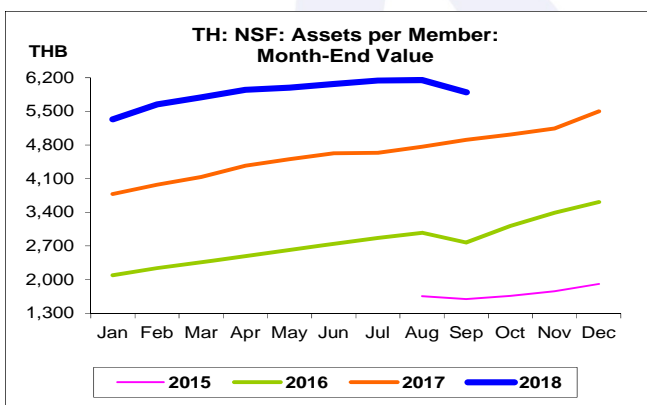
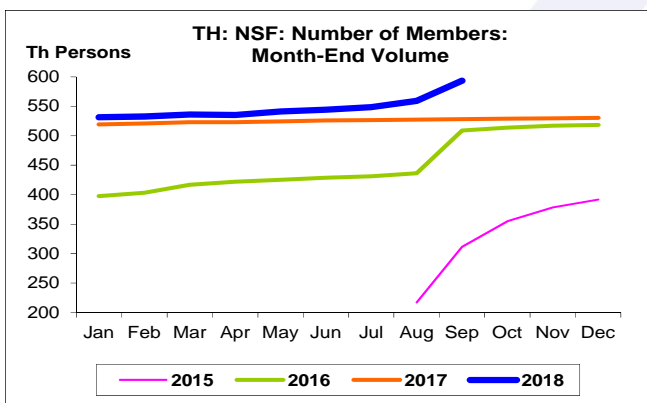
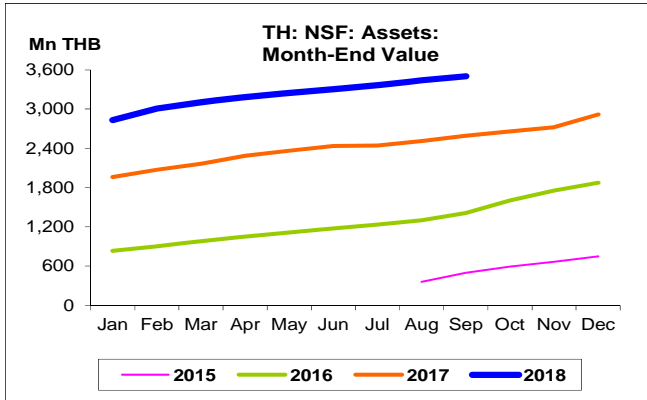
- จำนวนสมาชิก เดือน ก.ย. 61 อยู่ที่ 593.4 พันคน สูงสุดนับตั้งแต่เดือน ส.ค. 58 โดยขยายตัว 12.4% YoY ขยายตัวติดต่อกันเป็นเดือนที่ 26 ขยายตัว 6.1% MoM ขยายตัวติดต่อกันเป็นเดือนที่ 5 และขยายตัว 11.9% YTD

สินทรัพย์รวมต่อสมาชิก

- สินทรัพย์รวมต่อสมาชิก เดือน ก.ย. 61 อยู่ที่ 5,898.7 THB ขยายตัวถึง 20.2% YoY ขยายตัวติดต่อกันเป็นเดือนที่ 26 และขยายตัว 7.2% YTD แต่หดตัว 4.1% MoM หดตัวเป็นครั้งแรกหลังจากขยายตัวติดต่อกัน 7 เดือน







กองทุนการออมแห่งชาติ:
จุดสูงสุดและต่ำสุดในแต่ละช่วงเวลา ในระยะเวลา 4 ปี (ปี 2558-61)

Mn THB	ค่าปัจจุบัน	% จาก ค่าสูงสุด	% จาก ค่าต่ำสุด	ค่าสูงสุด	Date	ค่าต่ำสุด	Date
Assets (Mn THB)							
เทียบกับทุกช่วงเวลา							
ก.ย. 61	3,500.0	-	872.5	3,500.0	ก.ย. 61	359.9	ส.ค. 58
Q3/61	3,500.0	-	604.9	3,500.0	Q3/61	496.5	Q4/58
2560	2,918.1	-	289.9	2,918.1	2560	748.5	2558
เทียบกับช่วงเวลาเดียวกัน							
ก.ย. 61	3,500.0	-	604.9	3,500.0	ก.ย. 61	496.5	ก.ย. 58
Q3/61	3,500.0	-	604.9	3,500.0	Q3/61	496.5	Q3/58
Number of Members (Th Persons)							
เทียบกับทุกช่วงเวลา							
ก.ย. 61	593.4	-	173.2	593.4	ก.ย. 61	217.2	ส.ค. 58
Q3/61	593.4	-	90.6	593.4	Q3/61	311.4	Q4/58
2560	530.4	-	35.4	530.4	2560	391.7	2558
เทียบกับช่วงเวลาเดียวกัน							
ก.ย. 61	593.4	-	90.6	593.4	ก.ย. 61	311.4	ก.ย. 58
Q3/61	593.4	-	90.6	593.4	Q3/61	311.4	Q3/58
Assets per Member (THB)							
เทียบกับทุกช่วงเวลา							
ก.ย. 61	5,898.7	-4.1	269.9	6,151.2	ส.ค. 61	1,594.5	ก.ย. 58
Q3/61	5,898.7	-2.8	269.9	6,069.0	Q2/61	1,594.5	Q4/58
2560	5,501.5	-	187.9	5,501.5	2560	1,910.7	2558
เทียบกับช่วงเวลาเดียวกัน							
ก.ย. 61	5,898.7	-	269.9	5,898.7	ก.ย. 61	1,594.5	ก.ย. 58
Q3/61	5,898.7	-	269.9	5,898.7	Q3/61	1,594.5	Q3/58