



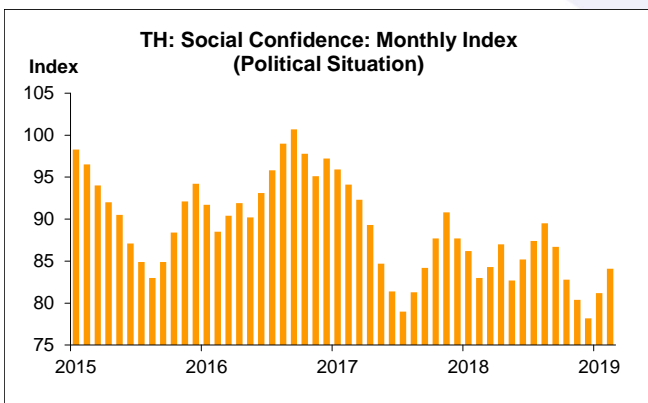
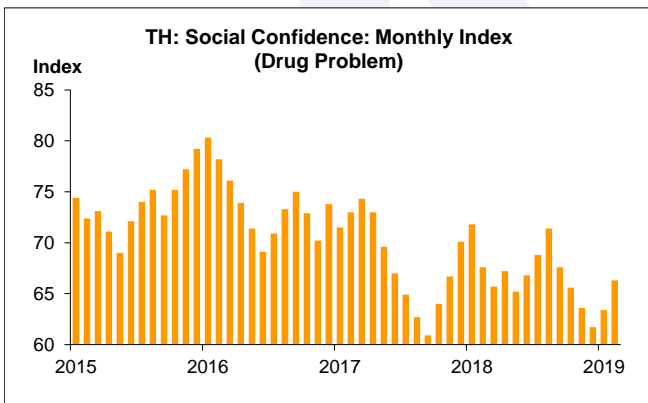
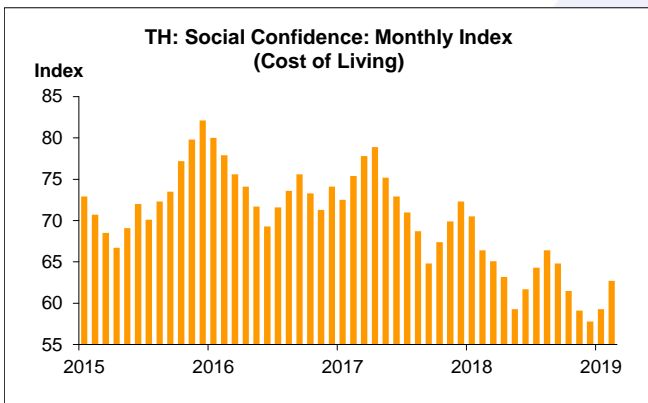
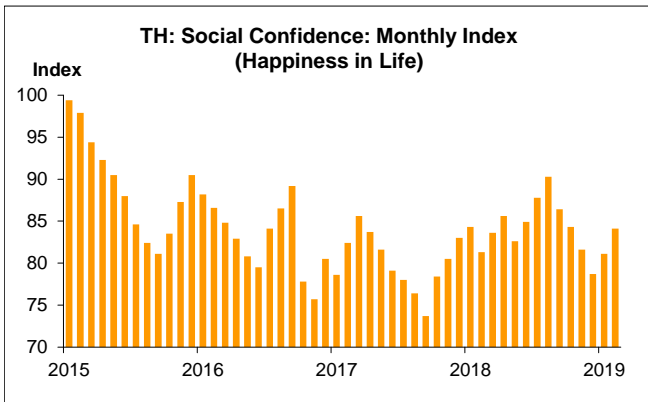
ดัชนีความเชื่อมั่นทางสังคมของไทย เดือน ก.พ. 2562

- องค์ประกอบของดัชนีความเชื่อมั่นทางสังคม เดือน ก.พ. 62 เมื่อเทียบกับช่วงเดียวกันของปีก่อน ดัชนีความสุขในการดำเนินชีวิต และ ดัชนีความคิดเห็นเกี่ยวกับสถานการณ์ทางการเมือง เพิ่มขึ้น แต่ ดัชนีภาวะค่าครองชีพ และดัชนีความคิดเห็นเกี่ยวกับปัญหาเสพติด ลดลง หากเทียบกับเดือนก่อน เพิ่มขึ้นทุกตัว หากพิจารณา 2M/62 เมื่อเทียบกับช่วงเดียวกันของปีก่อน ลดลงทุกตัว

การประเมินอันดับค่า อิงค่าต่ำสุด ค่าเฉลี่ย และค่าสูงสุด (ปี 2556-62)

	All Periods			Same Periods			Latest
	Month	Quarter	Year	YTD	Quarter	Month	
Happiness in Life	3	3	3	3	3	3	Feb-19
Cost of Living	3	2	2	2	2	3	Feb-19
Drug Problem	3	2	2	2	2	3	Feb-19
Political Situation	3	3	3	3	3	3	Feb-19

หมายเหตุ: **5** สูง **4** ค่อนข้างสูง **3** ปานกลาง **2** ค่อนข้างต่ำ **1** ต่ำ



ดัชนีความเชื่อมั่นทางสังคม

- องค์ประกอบของดัชนีความเชื่อมั่นทางสังคม (Social Confidence Index: SCI) 4 ตัว ได้แก่ ดัชนีความสุขในการดำเนินชีวิต (Happiness in Life Index) ดัชนีภาวะค่าครองชีพ (Cost of Living Index) ดัชนีความคิดเห็นเกี่ยวกับปัญหา ยาเสพติด (Drug Problem Index) และดัชนีความคิดเห็นเกี่ยวกับสถานการณ์ทางการเมือง (Political Situation Index)

ดัชนีความสุขในการดำเนินชีวิต

- ดัชนีความสุขในการดำเนินชีวิต เดือน ก.พ. 62 อยู่ที่ 84.1 เพิ่มขึ้นจาก 81.3 และ 81.1 ในช่วงเดียวกันของปีก่อน และเดือนก่อน ตามลำดับ หากพิจารณา 2M/62 เฉลี่ย 82.6 ลดลงจาก 82.8 ในช่วงเดียวกันของปีก่อน ทั้งนี้ ต่ำกว่าค่าเฉลี่ยในช่วงเดียวกันของปี 56-61 ที่ 84.8

ดัชนีภาวะค่าครองชีพ

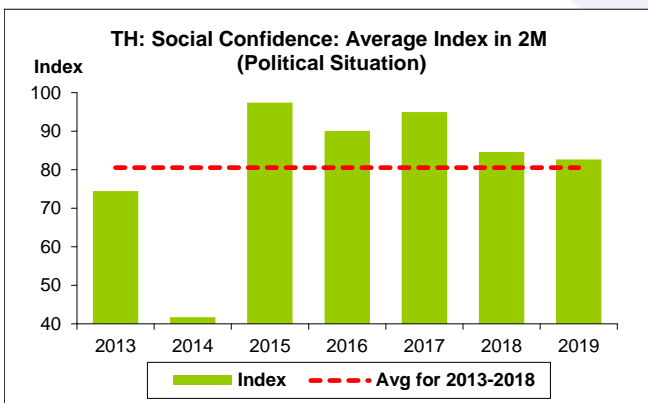
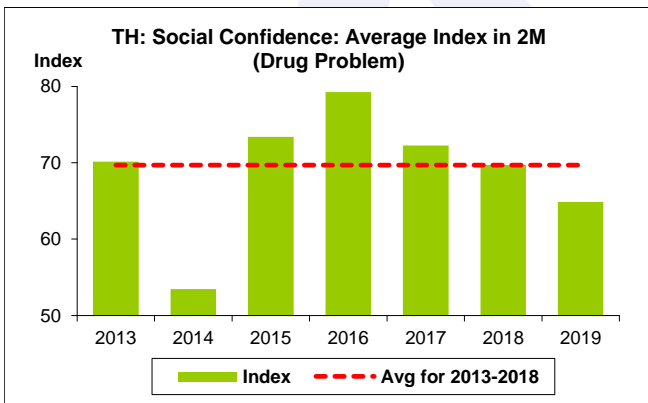
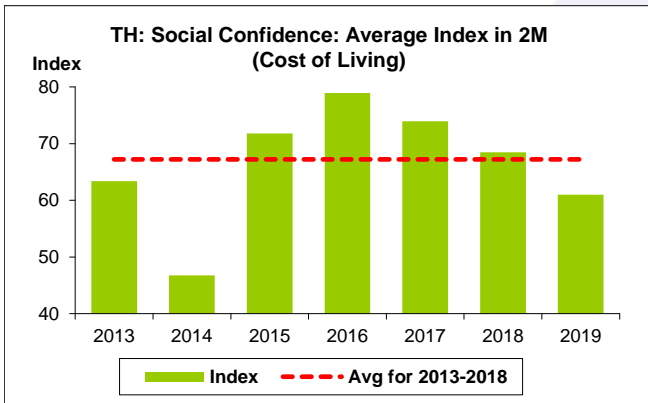
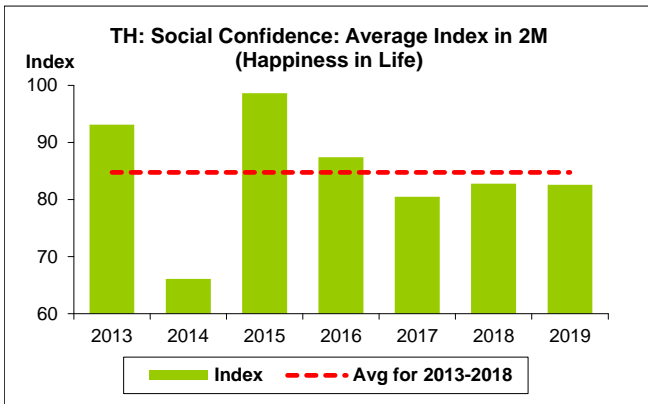
- ดัชนีภาวะค่าครองชีพ เดือน ก.พ. 62 อยู่ที่ 62.7 ลดลงจาก 66.4 ในช่วงเดียวกันของปีก่อน แต่เพิ่มขึ้นจาก 59.3 ในเดือนก่อน หากพิจารณา 2M/62 เฉลี่ย 61.0 ลดลงจาก 68.5 ในช่วงเดียวกันของปีก่อน ทั้งนี้ ต่ำกว่าค่าเฉลี่ยในช่วงเดียวกันของปี 56-61 ที่ 67.2

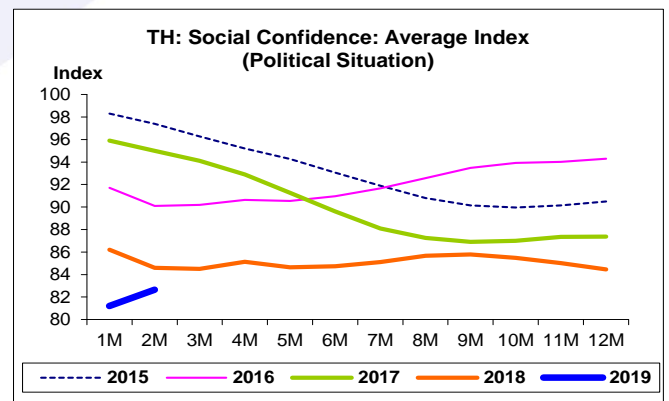
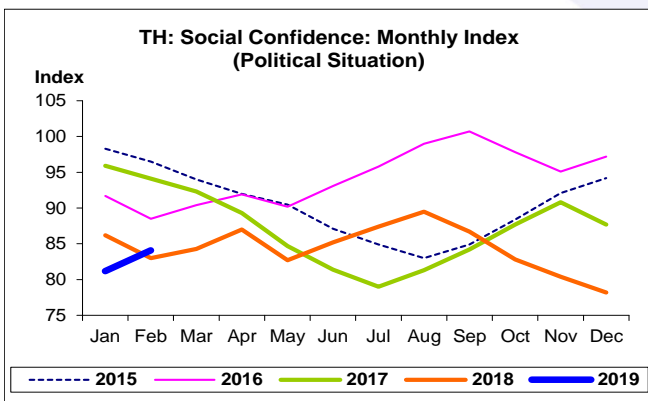
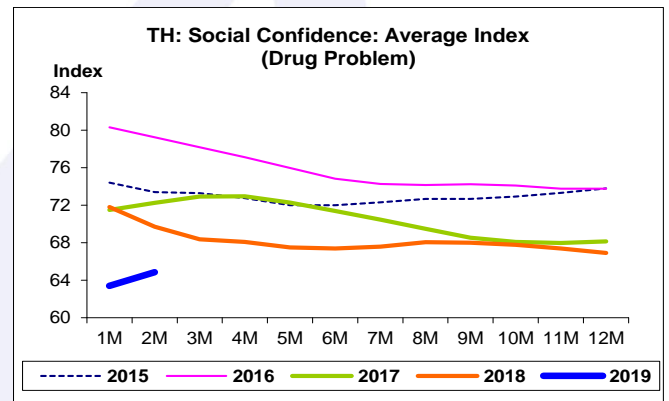
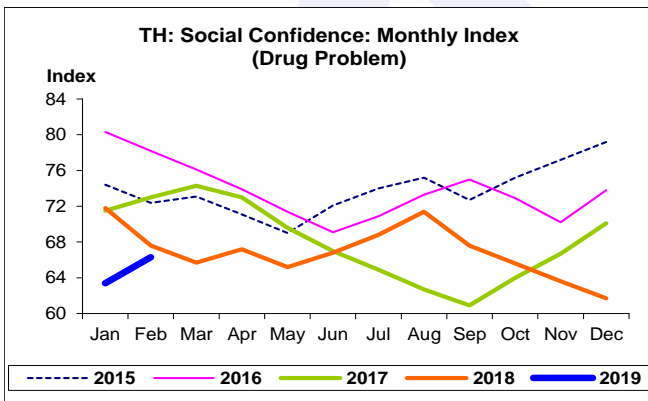
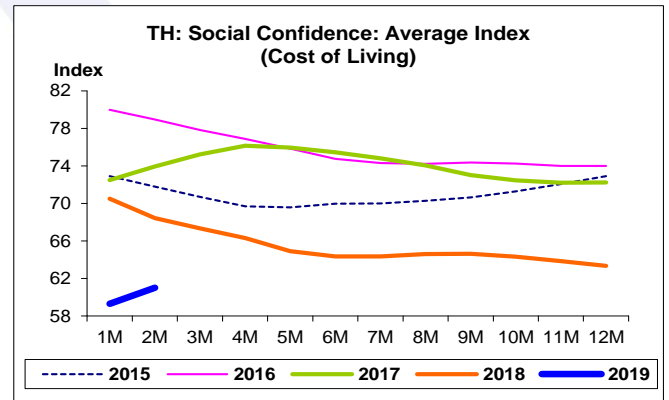
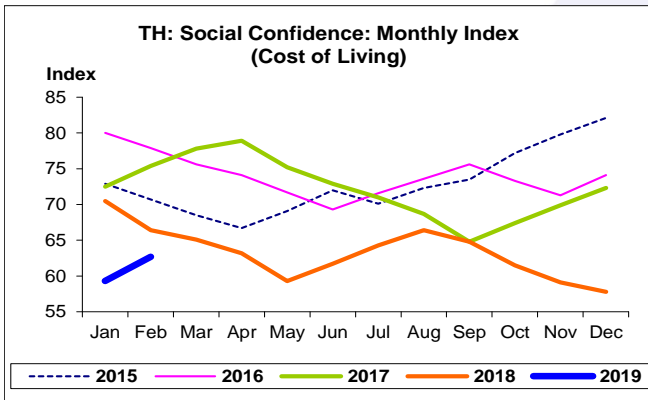
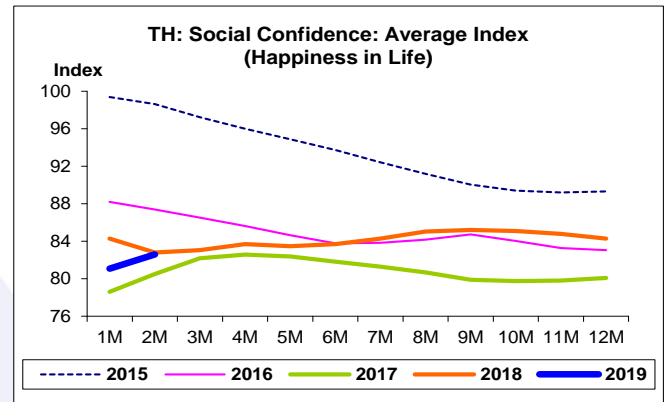
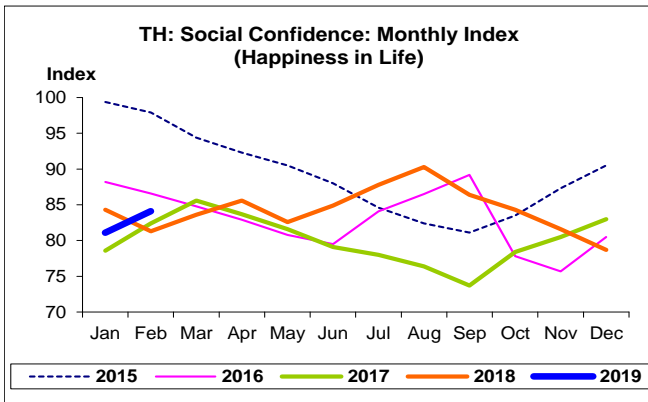
ดัชนีความคิดเห็นเกี่ยวกับปัญหา ยาเสพติด

- ดัชนีความคิดเห็นเกี่ยวกับปัญหา ยาเสพติด เดือน ก.พ. 62 อยู่ที่ 66.3 ลดลงจาก 67.6 ในช่วงเดียวกันของปีก่อน แต่เพิ่มขึ้นจาก 63.4 ในเดือนก่อน หากพิจารณา 2M/62 เฉลี่ย 64.9 ลดลงจาก 69.7 ในช่วงเดียวกันของปีก่อน ทั้งนี้ ต่ำกว่าค่าเฉลี่ยในช่วงเดียวกันของปี 56-61 ที่ 69.7

ดัชนีความคิดเห็นเกี่ยวกับสถานการณ์ทางการเมือง

- ดัชนีความคิดเห็นเกี่ยวกับสถานการณ์ทางการเมือง เดือน ก.พ. 62 อยู่ที่ 84.1 เพิ่มขึ้นจาก 83.0 และ 81.2 ในช่วงเดียวกันของปีก่อน และเดือนก่อน ตามลำดับ หากพิจารณา 2M/62 เฉลี่ย 82.7 ลดลงจาก 84.6 ในช่วงเดียวกันของปีก่อน ทั้งนี้ สูงกว่าค่าเฉลี่ยในช่วงเดียวกันของปี 56-61 ที่ 80.6





ดัชนีความเชื่อมั่นทางสังคม:

จุดสูงสุดและต่ำสุดในแต่ละช่วงเวลา ในระยะเวลา 7 ปี (ปี 2556-62)

	ค่าปัจจุบัน	ผลต่างจาก ค่าสูงสุด	ผลต่างจาก ค่าต่ำสุด	ค่าสูงสุด	Date	ค่าต่ำสุด	Date
Happiness in Life							
เทียบกับทุกช่วงเวลา							
ก.พ. 62	84.1	-15.3	22.9	99.4	ม.ค. 58	61.2	เม.ย. 57
Q4/61	81.5	-15.7	16.6	97.2	Q1/58	64.9	Q1/57
2561	84.3	-5.0	4.2	89.3	2558	80.1	2560
เทียบกับช่วงเวลาเดียวกัน							
ก.พ. 62	84.1	-13.8	19.5	97.9	ก.พ. 58	64.6	ก.พ. 57
2M/62	82.6	-16.1	16.5	98.7	2M/58	66.1	2M/57
Q4/61	81.5	-14.6	5.5	96.1	Q4/57	76.1	Q4/56
Cost of Living							
เทียบกับทุกช่วงเวลา							
ก.พ. 62	62.7	-19.4	19.4	82.1	ธ.ค. 58	43.3	เม.ย. 57
Q4/61	59.5	-20.2	13.4	79.7	Q4/58	46.1	Q1/57
2561	63.3	-10.7	7.3	74.0	2559	56.0	2557
เทียบกับช่วงเวลาเดียวกัน							
ก.พ. 62	62.7	-15.2	17.2	77.9	ก.พ. 59	45.5	ก.พ. 57
2M/62	61.0	-18.0	14.3	79.0	2M/59	46.8	2M/57
Q4/61	59.5	-20.2	7.4	79.7	Q4/58	52.1	Q4/56
Drug Problem							
เทียบกับทุกช่วงเวลา							
ก.พ. 62	66.3	-14.0	16.5	80.3	ม.ค. 59	49.8	เม.ย. 57
Q4/61	63.6	-14.6	11.0	78.2	Q1/59	52.6	Q1/57
2561	66.9	-6.9	3.6	73.8	2558	63.3	2557
เทียบกับช่วงเวลาเดียวกัน							
ก.พ. 62	66.3	-11.9	13.6	78.2	ก.พ. 59	52.7	ก.พ. 57
2M/62	64.9	-14.4	11.4	79.3	2M/59	53.5	2M/57
Q4/61	63.6	-13.6	3.8	77.2	Q4/58	59.8	Q4/56
Political Situation							
เทียบกับทุกช่วงเวลา							
ก.พ. 62	84.1	-16.6	46.8	100.7	ก.ย. 59	37.3	เม.ย. 57
Q4/61	80.5	-18.7	39.8	99.2	Q4/57	40.7	Q1/57
2561	84.5	-9.8	18.6	94.3	2559	65.8	2556
เทียบกับช่วงเวลาเดียวกัน							
ก.พ. 62	84.1	-12.4	43.6	96.5	ก.พ. 58	40.5	ก.พ. 57
2M/62	82.7	-14.8	40.9	97.4	2M/58	41.8	2M/57
Q4/61	80.5	-18.7	26.7	99.2	Q4/57	53.8	Q4/56