

กองทุนการออมแห่งชาติของไทย เดือน พ.ย. 2561

- มูลค่าสินทรัพย์รวม เดือน พ.ย. 61 อยู่ที่ 3,663.0 Mn THB ขยายตัวถึง 34.5% YoY 2.1% MoM และ 25.5% YTD
- จำนวนสมาชิก เดือน พ.ย. 61 อยู่ที่ 602.8 พันคน ขยายตัว 13.8% YoY 1.0% MoM และ 13.7% YTD
- สินทรัพย์รวมต่อสมาชิก เดือน พ.ย. 61 อยู่ที่ 6,076.2 THB ขยายตัว 18.1% YoY 1.0% MoM และ 10.4% YTD

การประเมินอันดับค่า อิงค่าต่ำสุด ค่าเฉลี่ย และค่าสูงสุด (ปี 2558-61)

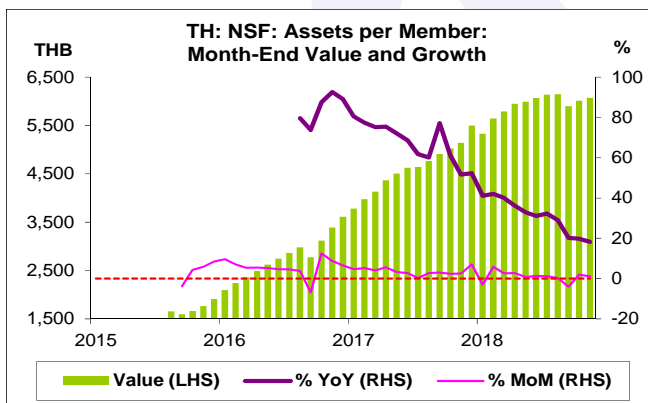
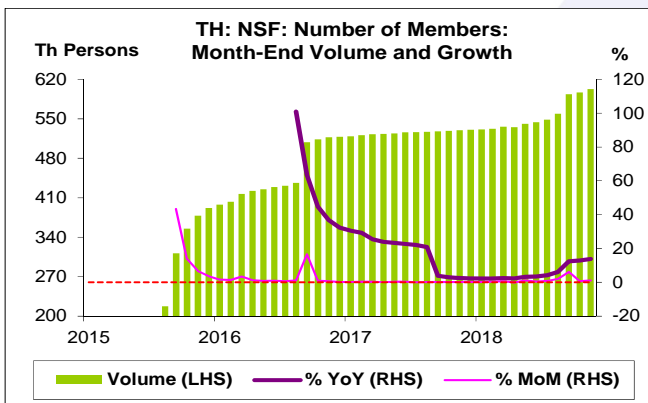
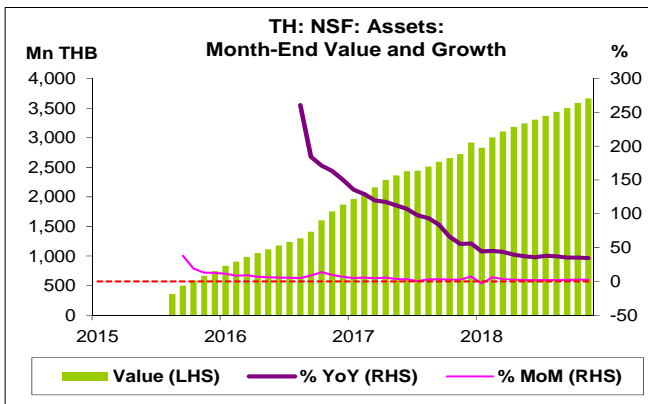
	All Periods			Same Periods		Latest
	Month	Quarter	Year	Quarter	Month	
<b>National Savings Fund (NSF)</b>						
Assets	5	5	5	5	5	Nov-18
Number of Members	4	4	4	5	5	Nov-18
Assets per Member	5	5	5	5	5	Nov-18

หมายเหตุ: 5 สูง 4 ค่อนข้างสูง 3 ปานกลาง 2 ค่อนข้างต่ำ 1 ต่ำ

อัตราการเปลี่ยนแปลงรายปี (ปี 2558-60)

%	Average YoY Growth	CAGR
<b>National Savings Fund (NSF)</b>		
Assets	103.0	97.4
Number of Members	17.3	16.4
Assets per Member	70.7	69.7

ข้อมูลปี 2558-60



กองทุนการออมแห่งชาติ (National Savings Fund: NSF)

มูลค่าสินทรัพย์รวม

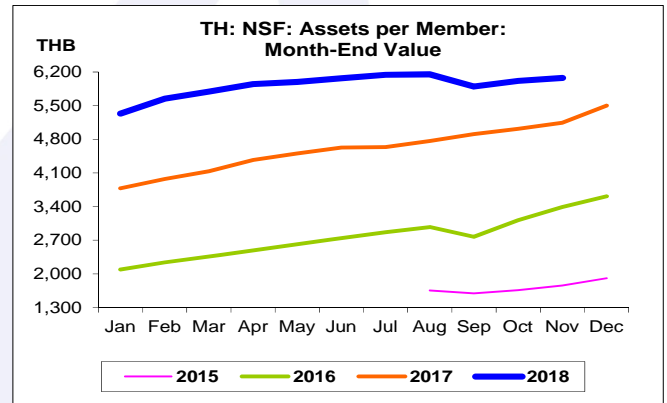
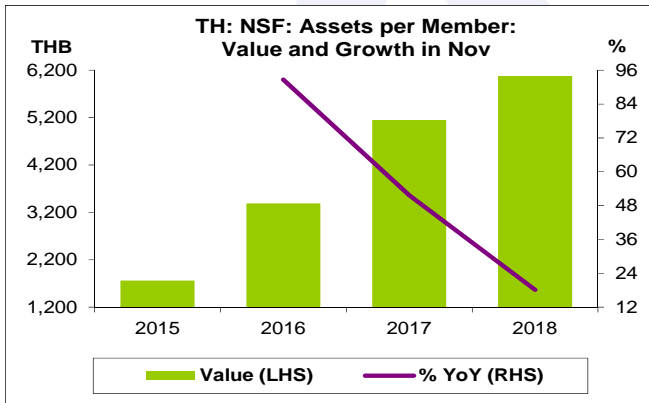
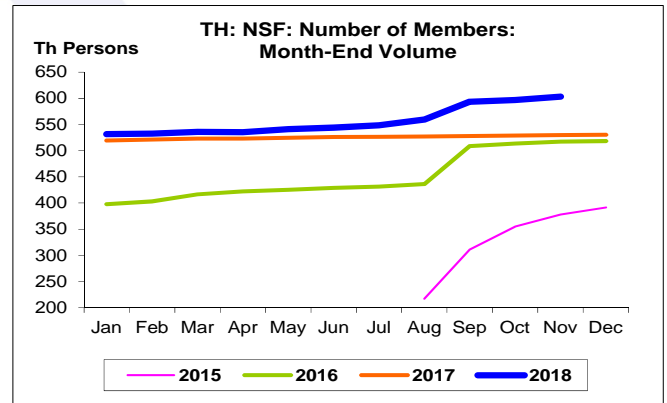
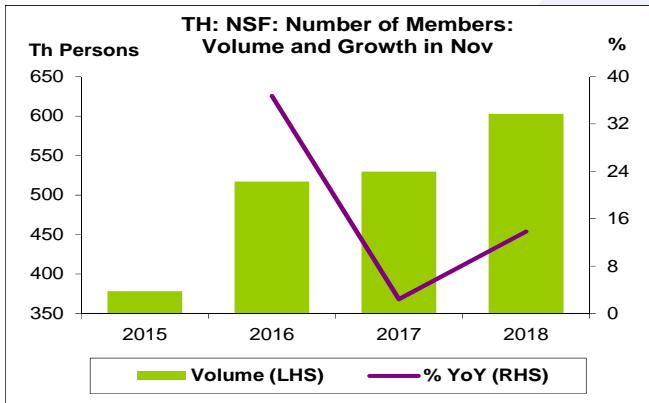
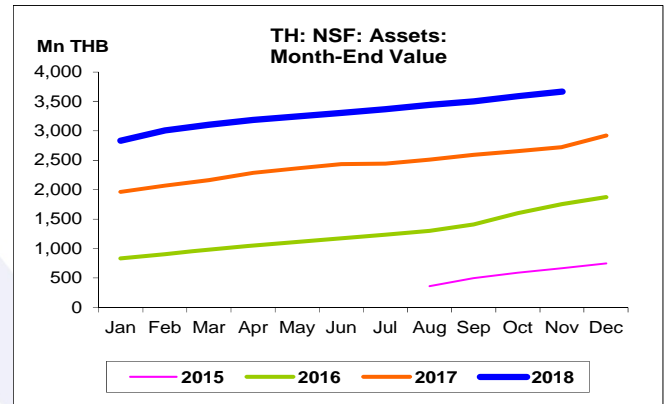
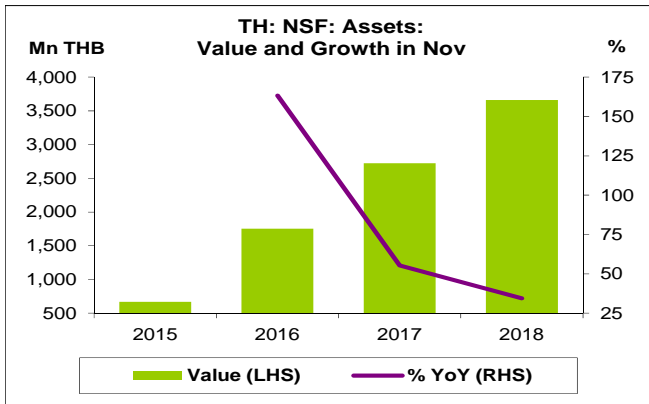
- มูลค่าสินทรัพย์รวม เดือน พ.ย. 61 อยู่ที่ 3,663.0 Mn THB สูงสุดนับตั้งแต่เดือน ส.ค. 58 โดยขยายตัวถึง 34.5% YoY ขยายตัวติดต่อกันเป็นเดือนที่ 28 ขยายตัว 2.1% MoM ขยายตัวติดต่อกันเป็นเดือนที่ 10 และขยายตัวถึง 25.5% YTD

จำนวนสมาชิก

- จำนวนสมาชิก เดือน พ.ย. 61 อยู่ที่ 602.8 พันคน สูงสุดนับตั้งแต่เดือน ส.ค. 58 โดยขยายตัว 13.8% YoY ขยายตัวติดต่อกันเป็นเดือนที่ 28 ขยายตัว 1.0% MoM ขยายตัวติดต่อกันเป็นเดือนที่ 7 และขยายตัว 13.7% YTD

สินทรัพย์รวมต่อสมาชิก

- สินทรัพย์รวมต่อสมาชิก เดือน พ.ย. 61 อยู่ที่ 6,076.2 THB ขยายตัว 18.1% YoY ขยายตัวติดต่อกันเป็นเดือนที่ 28 และขยายตัว 1.0% MoM และ 10.4% YTD



กองทุนการออมแห่งชาติ:  
จุดสูงสุดและต่ำสุดในแต่ละช่วงเวลา ในระยะเวลา 4 ปี (ปี 2558-61)

Mn THB	ค่าปัจจุบัน	% จาก ค่าสูงสุด	% จาก ค่าต่ำสุด	ค่าสูงสุด	Date	ค่าต่ำสุด	Date
<b>Assets (Mn THB)</b>							
เทียบกับทุกช่วงเวลา							
พ.ย. 61	3,663.0	-	917.8	3,663.0	พ.ย. 61	359.9	ส.ค. 58
Q3/61	3,500.0	-	604.9	3,500.0	Q3/61	496.5	Q4/58
2560	2,918.1	-	289.9	2,918.1	2560	748.5	2558
เทียบกับช่วงเวลาเดียวกัน							
พ.ย. 61	3,663.0	-	449.9	3,663.0	พ.ย. 61	666.1	พ.ย. 58
Q3/61	3,500.0	-	604.9	3,500.0	Q3/61	496.5	Q3/58
<b>Number of Members (Th Persons)</b>							
เทียบกับทุกช่วงเวลา							
พ.ย. 61	602.8	-	177.5	602.8	พ.ย. 61	217.2	ส.ค. 58
Q3/61	593.4	-	90.6	593.4	Q3/61	311.4	Q4/58
2560	530.4	-	35.4	530.4	2560	391.7	2558
เทียบกับช่วงเวลาเดียวกัน							
พ.ย. 61	602.8	-	59.4	602.8	พ.ย. 61	378.3	พ.ย. 58
Q3/61	593.4	-	90.6	593.4	Q3/61	311.4	Q3/58
<b>Assets per Member (THB)</b>							
เทียบกับทุกช่วงเวลา							
พ.ย. 61	6,076.2	-1.2	281.1	6,151.2	ส.ค. 61	1,594.5	ก.ย. 58
Q3/61	5,898.7	-2.8	269.9	6,069.0	Q2/61	1,594.5	Q4/58
2560	5,501.5	-	187.9	5,501.5	2560	1,910.7	2558
เทียบกับช่วงเวลาเดียวกัน							
พ.ย. 61	6,076.2	-	245.1	6,076.2	พ.ย. 61	1,760.9	พ.ย. 58
Q3/61	5,898.7	-	269.9	5,898.7	Q3/61	1,594.5	Q3/58