



กองทุนบำเหน็จบำนาญข้าราชการของไทย เดือน ส.ค. 2561

- มูลค่าสินทรัพย์รวม เดือน ส.ค. 61 อยู่ที่ 885.3 Bn THB ขยายตัว 7.2% YoY 0.6% MoM และ 6.1% YTD
- จำนวนสมาชิก เดือน ส.ค. 61 อยู่ที่ 1,058.4 พันคน ขยายตัว 2.2% YoY 0.3% MoM และ 2.9% YTD
- สินทรัพย์รวมต่อสมาชิก เดือน ส.ค. 61 อยู่ที่ 836.4 Th THB ขยายตัว 4.9% YoY 0.3% MoM และ 3.2% YTD

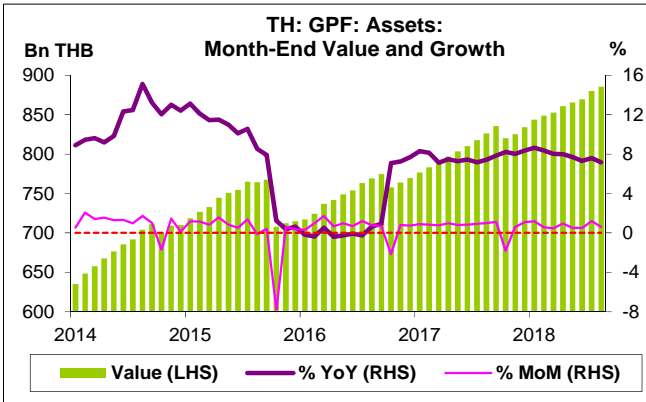
การประเมินอันดับค่า อิงค่าต่ำสุด ค่าเฉลี่ย และค่าสูงสุด (ปี 2551-61)

	All Periods			Same Periods		Latest
	Month	Quarter	Year	Quarter	Month	
Government Pension Fund (GPF)						
Assets	5	5	5	5	5	Aug-18
Number of Members	2	2	1	1	1	Aug-18
Assets per Member	5	5	5	5	5	Aug-18

หมายเหตุ: 5 สูง 4 ค่อนข้างสูง 3 ปานกลาง 2 ค่อนข้างต่ำ 1 ต่ำ

อัตราการเปลี่ยนแปลงรายปี (ปี 2551-60)

%	Average YoY Growth	CAGR
Government Pension Fund (GPF)		
Assets	8.4	8.7
Number of Members	-1.1	-1.4
Assets per Member	9.9	10.3



กองทุนบำเหน็จบำนาญข้าราชการ (Government Pension Fund: GPF)

มูลค่าสินทรัพย์รวม

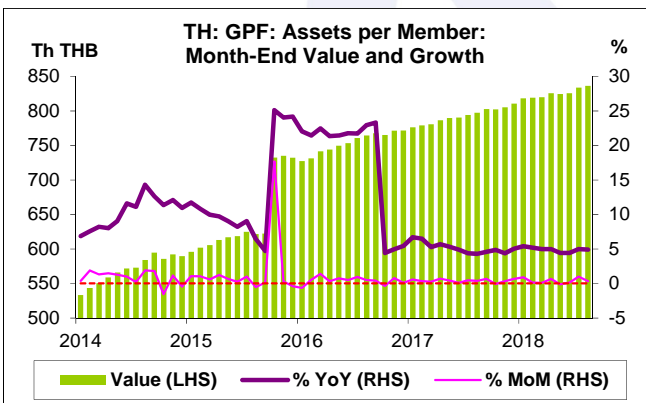
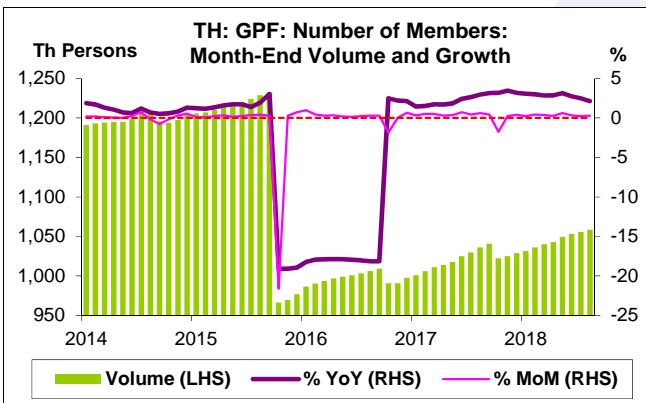
- มูลค่าสินทรัพย์รวม เดือน ส.ค. 61 อยู่ที่ 885.3 Bn THB สูงสุดนับตั้งแต่เดือน ม.ค. 51 โดยขยายตัว 7.2% YoY ขยายตัวติดต่อกันเป็นเดือนที่ 25 ขยายตัว 0.6% MoM ขยายตัวติดต่อกันเป็นเดือนที่ 10 และขยายตัว 6.1% YTD

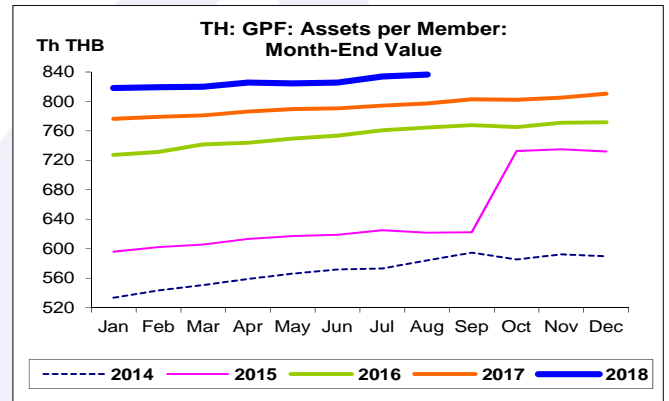
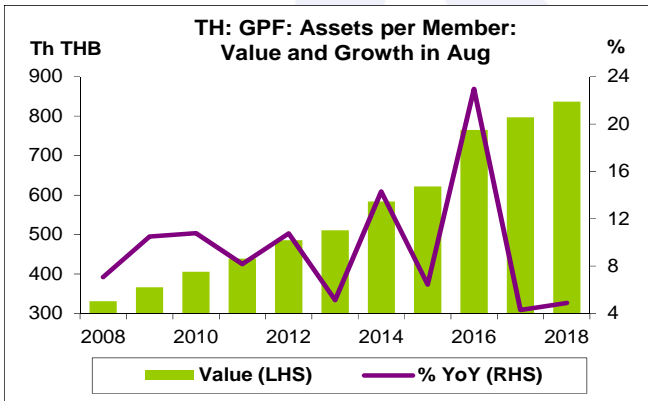
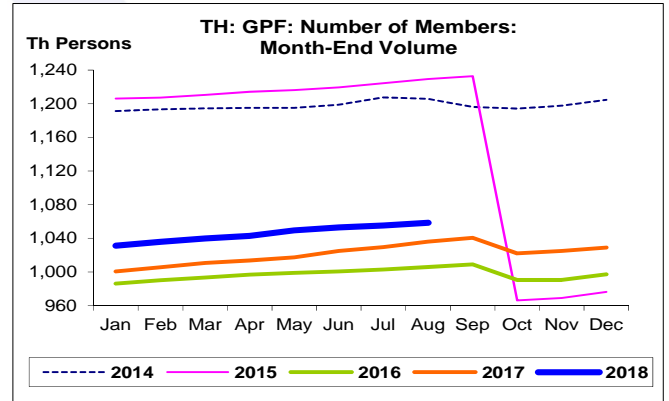
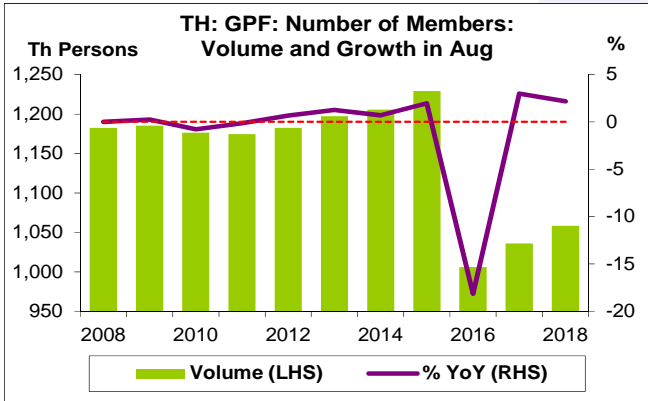
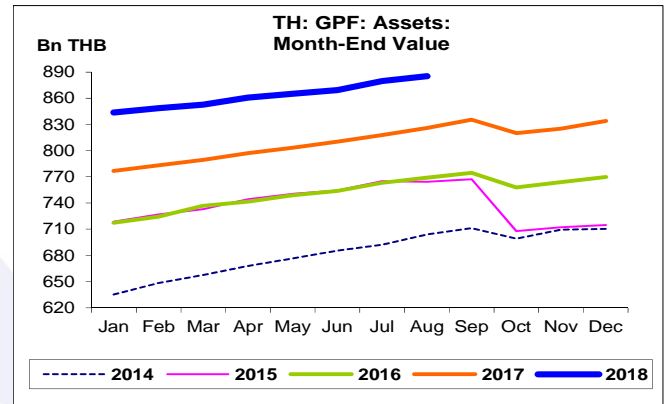
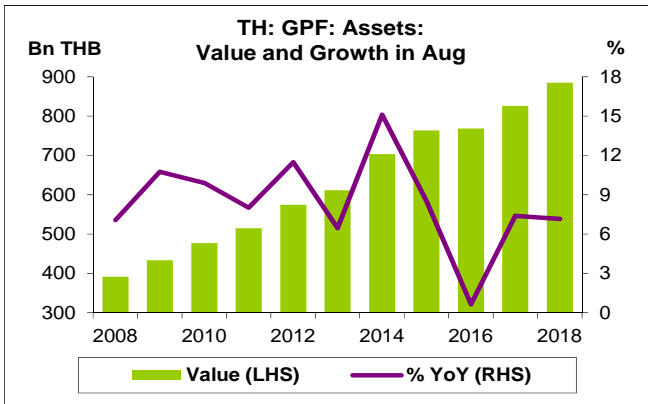
จำนวนสมาชิก

- จำนวนสมาชิก เดือน ส.ค. 61 อยู่ที่ 1,058.4 พันคน ขยายตัว 2.2% YoY ขยายตัวติดต่อกันเป็นเดือนที่ 23 ขยายตัว 0.3% MoM ขยายตัวติดต่อกันเป็นเดือนที่ 10 และขยายตัว 2.9% YTD

สินทรัพย์รวมต่อสมาชิก

- สินทรัพย์รวมต่อสมาชิก เดือน ส.ค. 61 อยู่ที่ 836.4 Th THB สูงสุดนับตั้งแต่เดือน ม.ค. 51 โดยขยายตัว 4.9% YoY ขยายตัวติดต่อกันเป็นเดือนที่ 114 และขยายตัว 0.3% MoM และ 3.2% YTD





กองทุนบำเหน็จบำนาญข้าราชการ:
จุดสูงสุดและต่ำสุดในแต่ละช่วงเวลา ในระยะเวลา 11 ปี (ปี 2551-61)

	ค่าปัจจุบัน	% จาก ค่าสูงสุด	% จาก ค่าต่ำสุด	ค่าสูงสุด	Date	ค่าต่ำสุด	Date
Assets (Bn THB)							
เทียบกับทุกช่วงเวลา							
ส.ค. 61	885.3	-	190.2	885.3	ส.ค. 61	305.0	ก.พ. 52
Q2/61	869.5	-	131.0	869.5	Q2/61	376.4	Q2/51
2560	834.1	-	112.6	834.1	2560	392.3	2551
เทียบกับช่วงเวลาเดียวกัน							
ส.ค. 61	885.3	-	126.0	885.3	ส.ค. 61	391.8	ส.ค. 51
Q2/61	869.5	-	131.0	869.5	Q2/61	376.4	Q2/51
Number of Members (Th Persons)							
เทียบกับทุกช่วงเวลา							
ส.ค. 61	1,058.4	-14.1	9.5	1,232.7	ก.ย. 58	966.2	ต.ค. 58
Q2/61	1,053.1	-14.6	7.8	1,232.7	Q3/58	976.5	Q4/58
2560	1,029.0	-14.6	5.4	1,204.6	2557	976.5	2558
เทียบกับช่วงเวลาเดียวกัน							
ส.ค. 61	1,058.4	-13.9	5.2	1,229.2	ส.ค. 58	1,006.0	ส.ค. 59
Q2/61	1,053.1	-13.6	5.2	1,219.5	Q2/58	1,000.6	Q2/59
Assets per Member (Th THB)							
เทียบกับทุกช่วงเวลา							
ส.ค. 61	836.4	-	220.3	836.4	ส.ค. 61	261.1	ก.พ. 52
Q2/61	825.6	-	158.7	825.6	Q2/61	319.2	Q2/51
2560	810.6	-	141.4	810.6	2560	335.8	2551
เทียบกับช่วงเวลาเดียวกัน							
ส.ค. 61	836.4	-	152.5	836.4	ส.ค. 61	331.3	ส.ค. 51
Q2/61	825.6	-	158.7	825.6	Q2/61	319.2	Q2/51