



ผู้ใช้อินเทอร์เน็ตบรอดแบนด์ในไทย เดือน ธ.ค. 2561

- ผู้ใช้อินเทอร์เน็ตบรอดแบนด์ เดือน ธ.ค. 61 จำนวน 9.27 ล้านราย ขยายตัว 12.9% YoY และ 2.0% QoQ

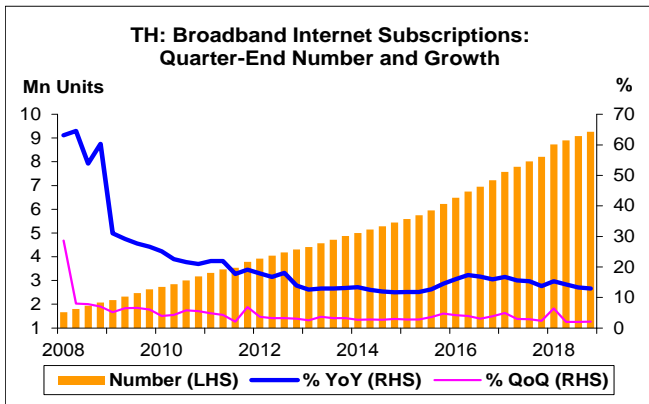
การประเมินอันดับค่า อิงค่าต่ำสุด ค่าเฉลี่ย และค่าสูงสุด (ปี 2551-61)

	All Periods		Same Periods	Latest
	Quarter	Year	Quarter	
Broadband Internet Subscriptions	5	5	5	Dec-18
Penetration Rates				
Subscriptions per Population	5	5	5	Dec-18
Subscriptions per Household	5	5	5	Dec-18

หมายเหตุ: 5 สูง 4 ค่อนข้างสูง 3 ปานกลาง 2 ค่อนข้างต่ำ 1 ต่ำ

อัตราการเปลี่ยนแปลงรายปี (ปี 2551-61)

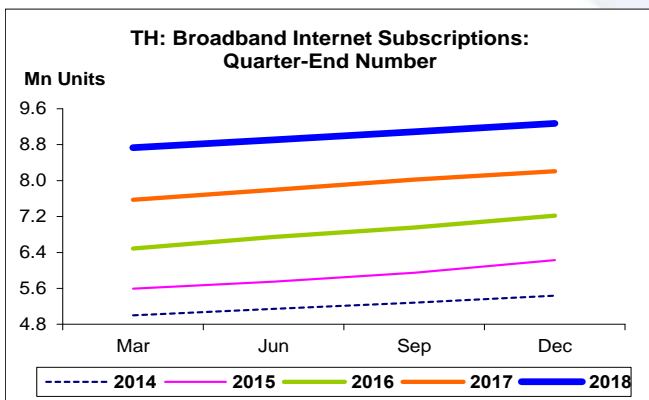
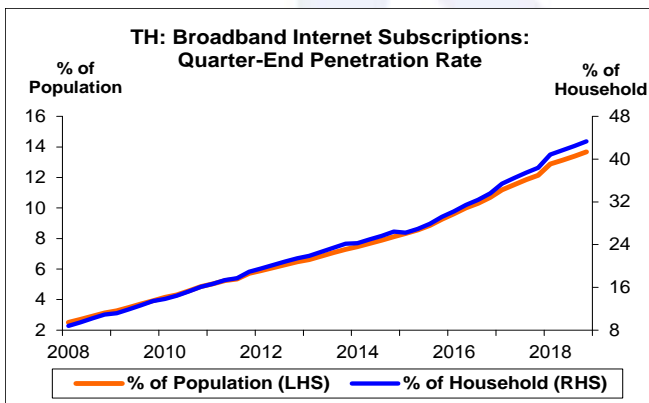
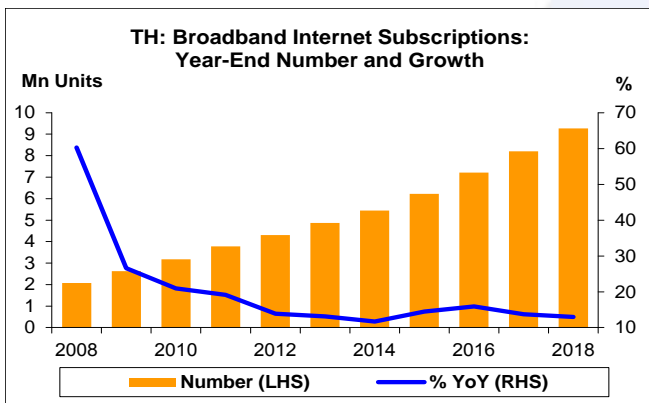
%	Average YoY Growth	CAGR
Broadband Internet Subscriptions	20.2	16.2



- ผู้ใช้อินเทอร์เน็ตบรอดแบนด์ เดือน ธ.ค. 61 จำนวน 9.27 ล้านราย สูงสุดนับตั้งแต่ Q1/51 โดยขยายตัว 12.9% YoY ขยายตัวติดต่อกันเป็นไตรมาสที่ 44 และขยายตัว 2.0% QoQ ขยายตัวติดต่อกันเป็นไตรมาสที่ 44

- สัดส่วนผู้ใช้อินเทอร์เน็ตบรอดแบนด์ต่อจำนวนประชากร เดือน ธ.ค. 61 อยู่ที่ 13.67% สูงสุดนับตั้งแต่ Q1/51 โดยเพิ่มขึ้นจาก 12.13% และ 13.39% ในช่วงเดียวกันของปีก่อน และไตรมาสก่อน ตามลำดับ

- สัดส่วนผู้ใช้อินเทอร์เน็ตบรอดแบนด์ต่อจำนวนครัวเรือน เดือน ธ.ค. 61 อยู่ที่ 43.34% สูงสุดนับตั้งแต่ Q1/51 โดยเพิ่มขึ้นจาก 38.38% และ 42.47% ในช่วงเดียวกันของปีก่อน และไตรมาสก่อน ตามลำดับ



ผู้ใช้บรอดแบนด์อินเทอร์เน็ต:

จุดสูงสุดและต่ำสุดในแต่ละช่วงเวลา ในระยะเวลา 11 ปี (ปี 2551-61)

Th Unit	ค่าปัจจุบัน	% จาก ค่าสูงสุด	% จาก ค่าต่ำสุด	ค่าสูงสุด	Date	ค่าต่ำสุด	Date
Broadband Internet Subscriptions							
เทียบกับทุกช่วงเวลา							
Q4/61	9,270.2	-	457.3	9,270.2	Q4/61	1,663.3	Q1/51
2561	9,270.2	-	347.2	9,270.2	2561	2,072.8	2551
เทียบกับช่วงเวลาเดียวกัน							
Q4/61	9,270.2	-	347.2	9,270.2	Q4/61	2,072.8	Q4/51
%	ค่าปัจจุบัน	ผลต่างจาก ค่าสูงสุด	ผลต่างจาก ค่าต่ำสุด	ค่าสูงสุด	Date	ค่าต่ำสุด	Date
Penetration Rate - Subscriptions per Population							
เทียบกับทุกช่วงเวลา							
Q4/61	13.67	-	11.17	13.67	Q4/61	2.50	Q1/51
2561	13.67	-	10.55	13.67	2561	3.12	2551
เทียบกับช่วงเวลาเดียวกัน							
Q4/61	13.67	-	338.14	13.67	Q4/61	3.12	Q4/51
Penetration Rate - Subscriptions per Household							
เทียบกับทุกช่วงเวลา							
Q4/61	43.34	-	34.58	43.34	Q4/61	8.76	Q1/51
2561	43.34	-	32.43	43.34	2561	10.91	2551
เทียบกับช่วงเวลาเดียวกัน							
Q4/61	43.34	-	297.25	43.34	Q4/61	10.91	Q4/51