

กองทุนประกันสังคมของไทย เดือน มี.ค. 2561

- สถานประกอบการที่เข้าร่วม SSF เดือน มี.ค. 61 อยู่ที่ 453.6 พันราย ขยายตัว 3.8% YoY และ 2.0% QoQ
- ผู้ประกันตน เดือน มี.ค. 61 อยู่ที่ 14,801.5 พันคน ขยายตัว 4.8% YoY และ 1.1% QoQ
- เงินลงทุนกองทุนสะสม เดือน มี.ค. 61 อยู่ที่ 1,794.6 Bn THB ขยายตัว 11.8% YoY และ 1.8% QoQ
- เงินกองทุนต่อหัว เดือน มี.ค. 61 อยู่ที่ 121.2 Th THB ขยายตัว 6.7% YoY และ 0.8% QoQ

การประเมินอันดับค่า อิงค่าต่ำสุด ค่าเฉลี่ย และค่าสูงสุด (ปี 2551-61)

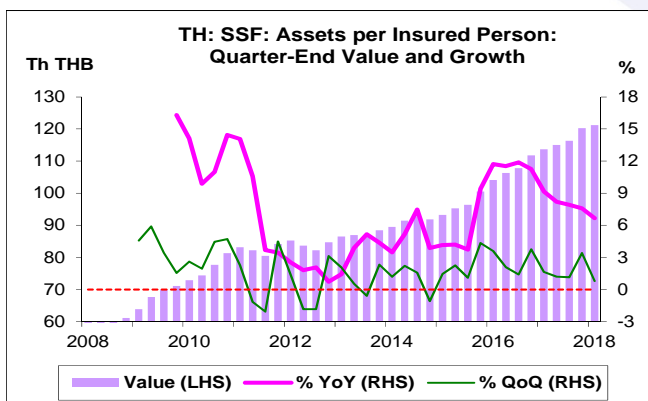
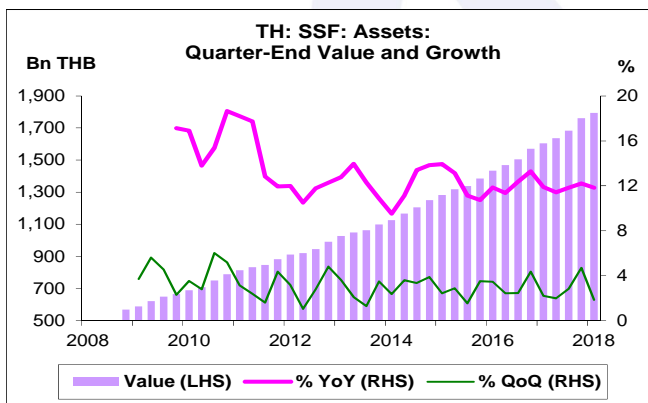
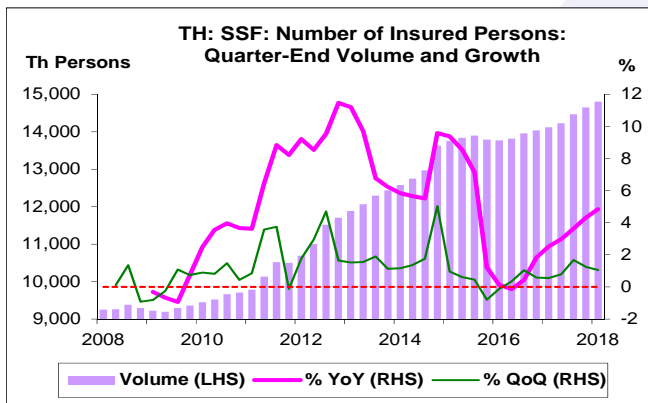
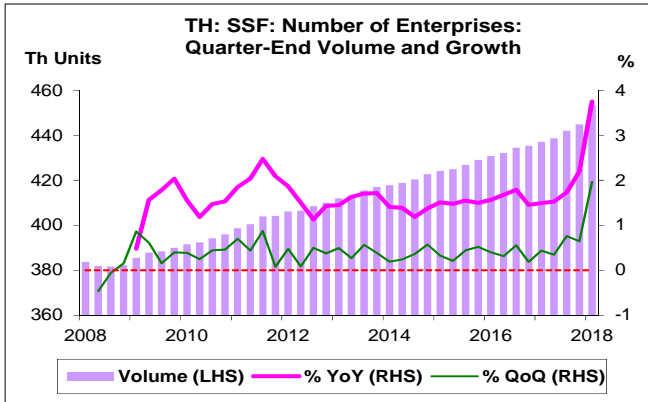
	All Periods		Same Periods	Latest
	Quarter	Year	Quarter	
Social Security Fund				
Number of Enterprises	5	5	5	Mar-18
Number of Insured Persons	5	5	5	Mar-18
Assets	5	5	5	Mar-18
Assets per Insured Person	5	5	5	Mar-18

หมายเหตุ: 5 สูง 4 ค่อนข้างสูง 3 ปานกลาง 2 ค่อนข้างต่ำ 1 ต่ำ

อัตราการเปลี่ยนแปลงรายปี (ปี 2551-60)

%	Average YoY Growth	CAGR
Social Security Fund		
Number of Enterprises ¹	1.5	1.7
Number of Insured Persons ¹	4.8	5.2
Assets ¹	13.5	13.4
Assets per Insured Person ¹	8.4	7.8

¹ข้อมูลปี 2551-60



กองทุนประกันสังคม (Social Security Fund: SSF)

สถานประกอบการ

- สถานประกอบการที่เข้าร่วม SSF เดือน มี.ค. 61 อยู่ที่ 453.6 พันราย สูงสุดนับตั้งแต่ Q1/51 โดยขยายตัว 3.8% YoY ขยายตัวติดต่อกันเป็นไตรมาสที่ 37 และขยายตัว 2.0% QoQ ขยายตัวติดต่อกันเป็นไตรมาสที่ 38

ผู้ประกันตน

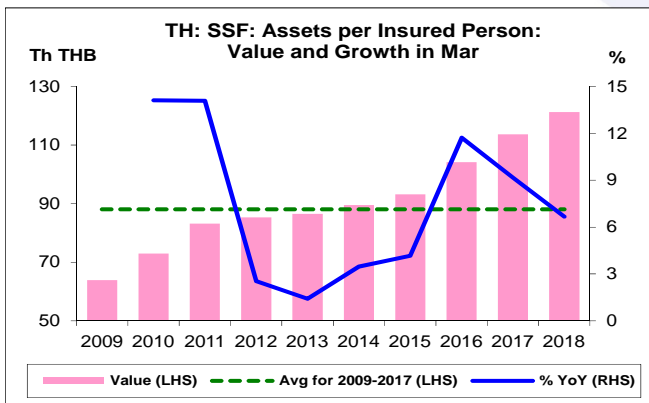
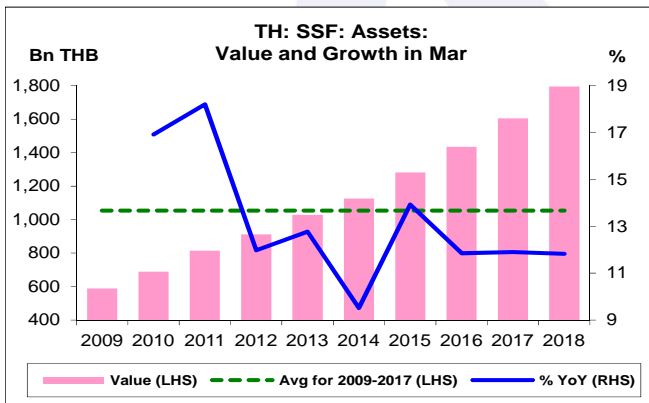
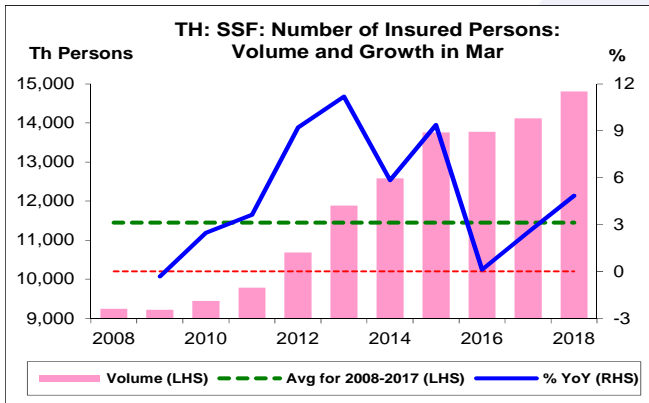
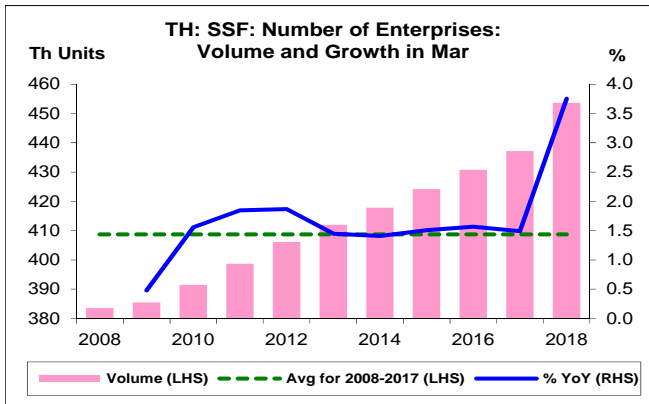
- ผู้ประกันตน เดือน มี.ค. 61 อยู่ที่ 14,801.5 พันคน สูงสุดนับตั้งแต่ Q1/51 โดยขยายตัว 4.8% YoY ขยายตัวติดต่อกันเป็นไตรมาสที่ 7 และขยายตัว 1.1% QoQ ขยายตัวติดต่อกันเป็นไตรมาสที่ 8

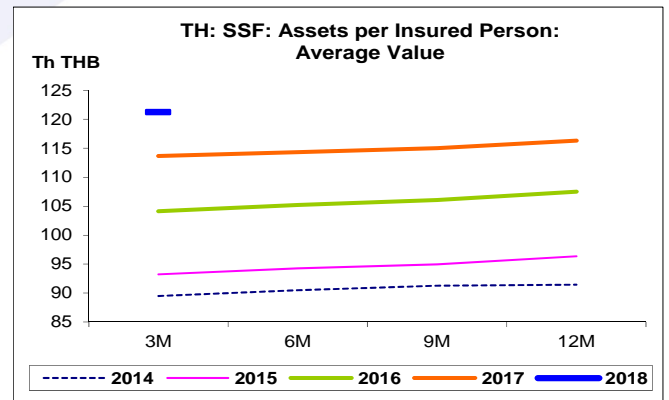
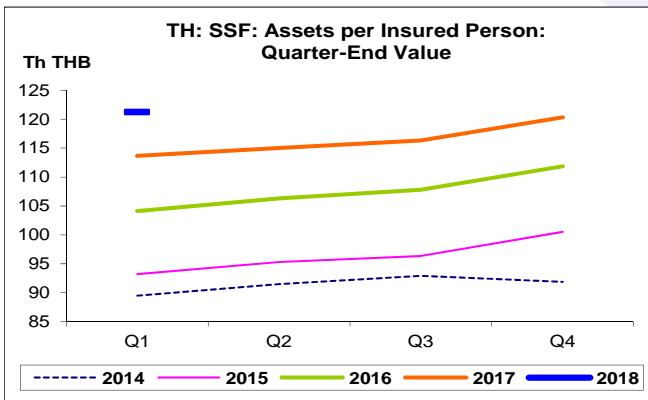
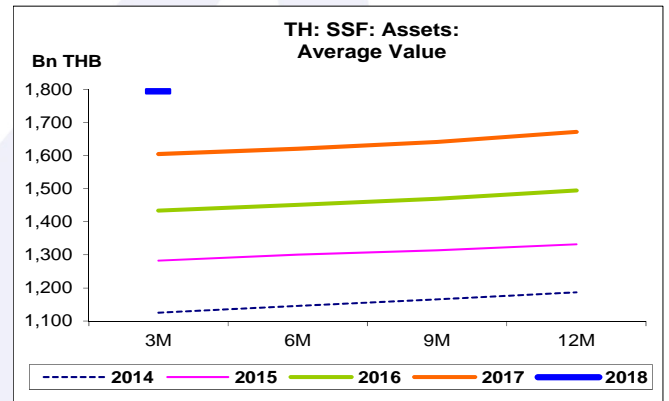
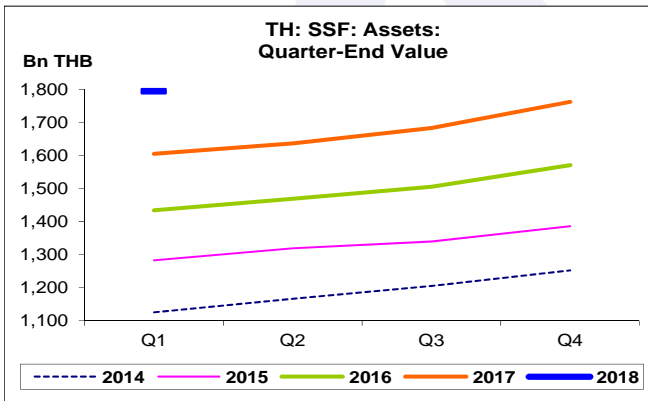
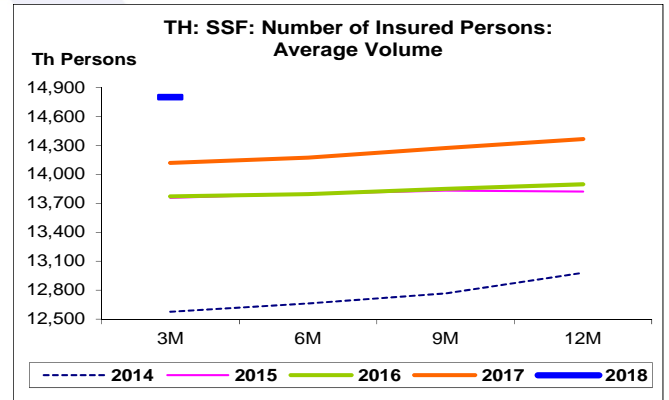
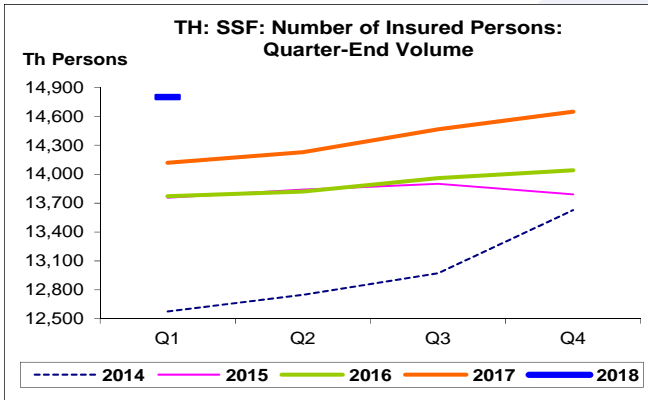
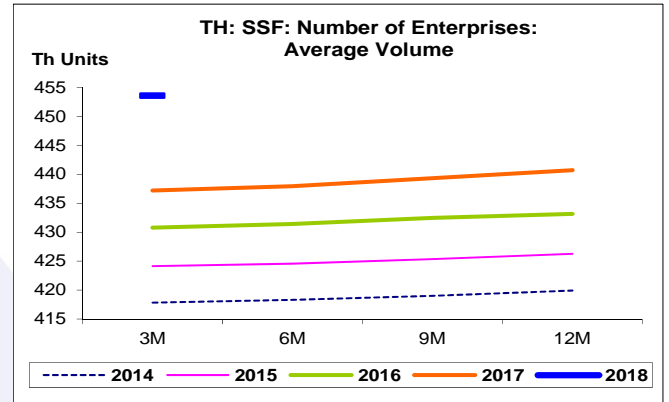
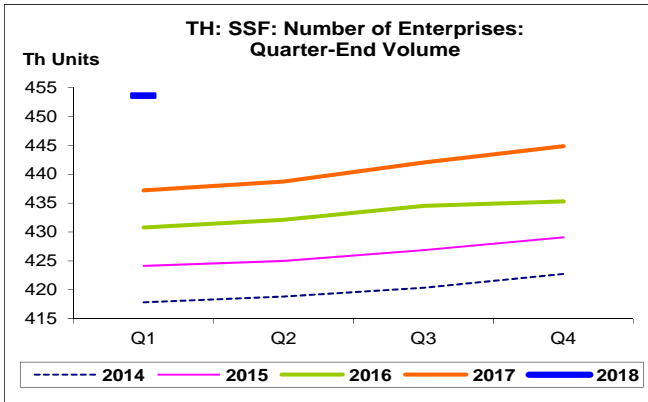
เงินลงทุนกองทุนสะสม

- เงินลงทุนกองทุนสะสม เดือน มี.ค. 61 อยู่ที่ 1,794.6 Bn THB สูงสุดนับตั้งแต่ Q1/52 โดยขยายตัว 11.8% YoY ขยายตัวติดต่อกันเป็นไตรมาสที่ 33 และขยายตัว 1.8% QoQ ขยายตัวติดต่อกันเป็นไตรมาสที่ 36

เงินกองทุนต่อหัว

- เงินกองทุนต่อหัว เดือน มี.ค. 61 อยู่ที่ 121.2 Th THB สูงสุดนับตั้งแต่ Q1/52 โดยขยายตัว 6.7% YoY ขยายตัวติดต่อกันเป็นไตรมาสที่ 33 และขยายตัว 0.8% QoQ ขยายตัวติดต่อกันเป็นไตรมาสที่ 13





กองทุนประกันสังคม:

จุดสูงสุดและต่ำสุดในแต่ละช่วงเวลา ในระยะเวลา 11 ปี (ปี 2551-61)

	ค่าปัจจุบัน	% จาก ค่าสูงสุด	% จาก ค่าต่ำสุด	ค่าสูงสุด	Date	ค่าต่ำสุด	Date
จำนวนสถานประกอบการ (Th Units)							
เทียบกับทุกช่วงเวลา							
Q1/61	453.6	-	0.02	453.6	Q1/61	381.6	Q3/51
2560	444.9	-	0.02	444.9	2560	382.2	2551
เทียบกับช่วงเวลาเดียวกัน							
Q1/61	453.6	-	70.0	453.6	Q1/61	383.6	Q1/51
จำนวนผู้ประกันตน (Th Persons)							
เทียบกับทุกช่วงเวลา							
Q1/61	14,801.5	-	61.0	14,801.5	Q1/61	9,193.2	Q2/52
2560	14,647.1	-	57.6	14,647.1	2560	9,293.6	2551
เทียบกับช่วงเวลาเดียวกัน							
Q1/61	14,801.5	-	60.6	14,801.5	Q1/61	9,217.1	Q1/52
เงินลงทุนกองทุนสะสม (Bn THB)							
เทียบกับทุกช่วงเวลา							
Q1/61	1,794.6	-	216.0	1,794.6	Q1/61	567.9	Q4/51
2560	1,762.1	-	210.3	1,762.1	2560	567.9	2551
เทียบกับช่วงเวลาเดียวกัน							
Q1/61	1,794.6	-	204.7	1,794.6	Q1/61	589.0	Q1/52
เงินกองทุนต่อหัว (Th THB)							
เทียบกับทุกช่วงเวลา							
Q1/61	121.2	-	98.4	121.2	Q1/61	61.1	Q4/51
2560	120.3	-	96.9	120.3	2560	61.1	2551
เทียบกับช่วงเวลาเดียวกัน							
Q1/61	121.2	-	57,347.4	121.2	Q1/61	63.9	Q1/52