

การระดมทุนแบบ ICO เดือน มี.ค. 2562

- การระดมทุนแบบ ICO เดือน มี.ค. 62 มูลค่า 159.1 Mn USD หดตัวถึง 96.5% YoY และ 13.3% MoM หากพิจารณา Q1/62 มูลค่า 619.8 Mn USD หดตัวถึง 92.7% YoY และ 62.3% QoQ
- การระดมทุนแบบ ICO เดือน มี.ค. 62 จำนวน 18 ข้อเสนอ หดตัวถึง 83.9% YoY และ 14.3% MoM หากพิจารณา Q1/62 จำนวน 63 ข้อเสนอ หดตัวถึง 80.3% YoY และ 65.4% QoQ
- การระดมทุนต่อข้อเสนอ เดือน มี.ค. 62 มูลค่า 8.8 Mn USD หดตัวถึง 78.2% YoY แต่ขยายตัว 1.1% MoM หากพิจารณา Q1/62 มูลค่า 9.8 Mn USD หดตัวถึง 62.7% YoY แต่ขยายตัว 8.9% QoQ

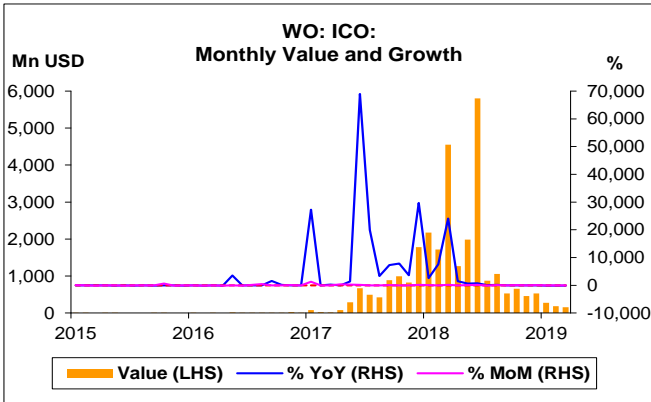
การประเมินอันดับค่า อิงค่าต่ำสุด ค่าเฉลี่ย และค่าสูงสุด (ปี 2556-62)

	All Periods			Same Periods			Latest
	Month	Quarter	Year	YTD	Quarter	Month	
Initial Coin Offering (ICO)							
Value	3	3	5	3	3	3	Mar-19
Number of Offering	3	3	5	3	3	3	Mar-19
Value per Offering	3	3	5	3	3	3	Mar-19

หมายเหตุ: 5 สูง 4 ค่อนข้างสูง 3 ปานกลาง 2 ค่อนข้างต่ำ 1 ต่ำ

อัตราการเปลี่ยนแปลงรายปี (ปี 2556-61)

%	Average YoY Growth	CAGR
Initial Coin Offering (ICO)		
Value	2,554.2	710.0
Number of Offering	354.2	251.7
Value per Offering	442.8	130.3

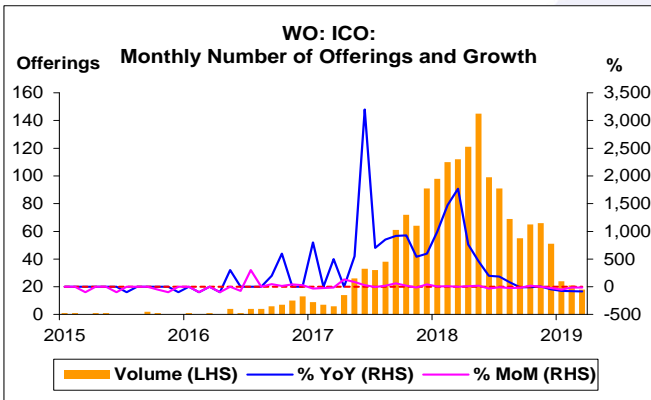


การระดมทุนแบบ ICO

- การระดมทุนแบบ ICO เดือน มี.ค. 62 มูลค่า 159.1 Mn USD หดตัวถึง 96.5% YoY หดตัวติดต่อกันเป็นเดือนที่ 7 และหดตัว 13.3% MoM หากพิจารณา Q1/62 มูลค่า 619.8 Mn USD หดตัวถึง 92.7% YoY และ 62.3% QoQ หดตัวติดต่อกันเป็นไตรมาสที่ 3 ทั้งนี้ ต่ำกว่าค่าเฉลี่ยในช่วงเดียวกันของปี 56-61 ที่ 1,428.9 Mn USD อยู่ถึง 56.6% แต่สูงกว่าช่วงเดียวกันของปี 59 อยู่ถึง 619.8% CAGR

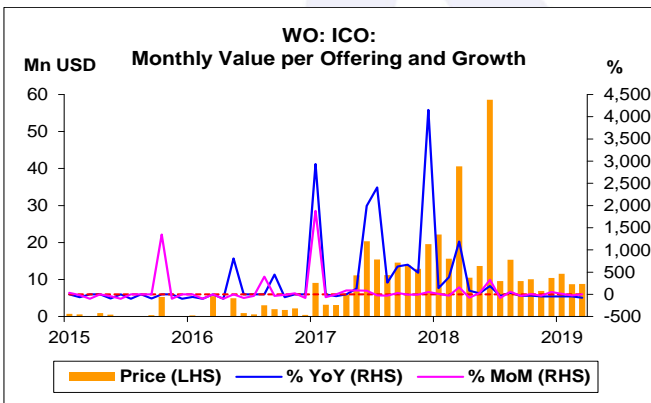
จำนวนข้อเสนอ

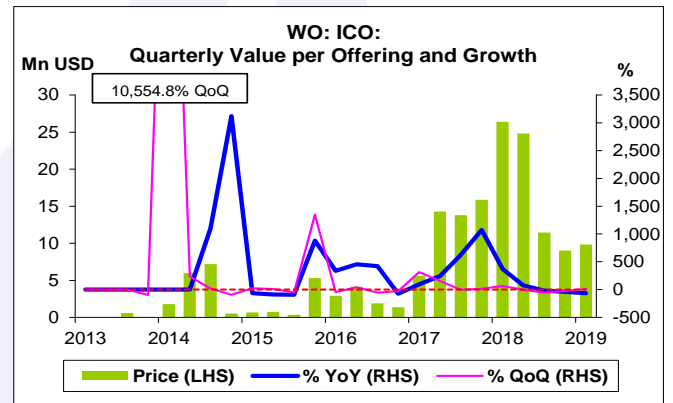
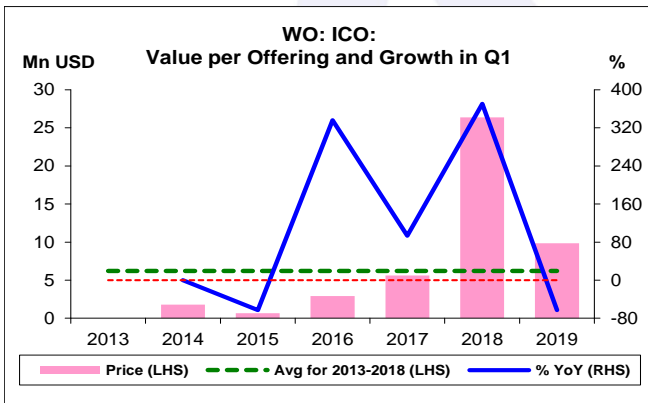
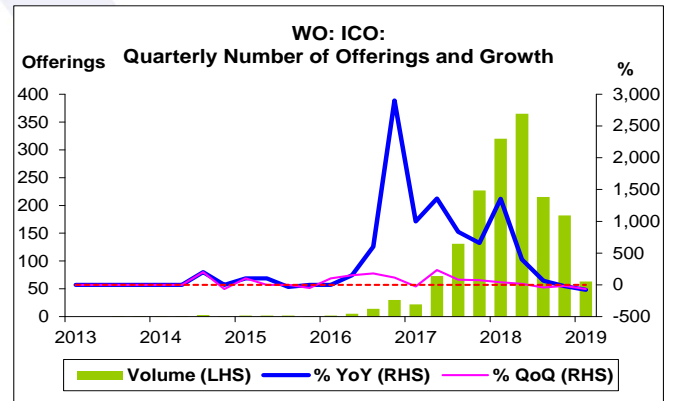
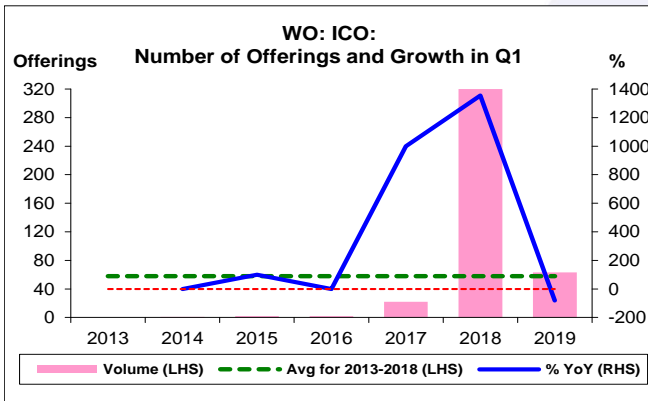
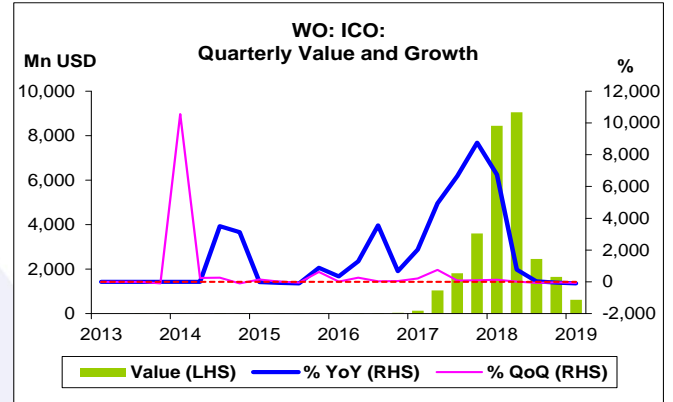
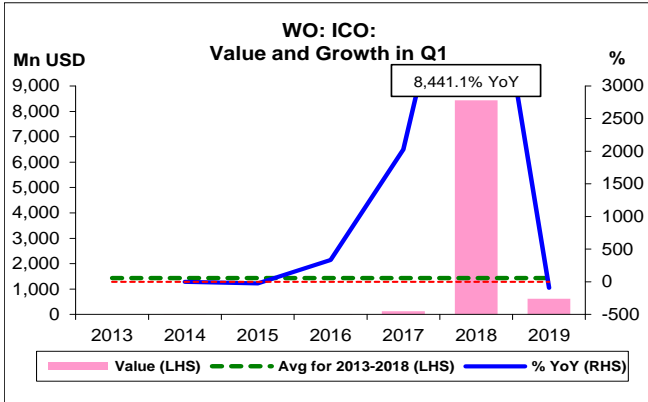
- การระดมทุนแบบ ICO เดือน มี.ค. 62 จำนวน 18 ข้อเสนอ หดตัวถึง 83.9% YoY หดตัวติดต่อกันเป็นเดือนที่ 4 และหดตัว 14.3% MoM หดตัวติดต่อกันเป็นเดือนที่ 4 หากพิจารณา Q1/62 จำนวน 63 ข้อเสนอ หดตัวถึง 80.3% YoY และ 65.4% QoQ หดตัวติดต่อกันเป็นไตรมาสที่ 3 ทั้งนี้ สูงกว่าค่าเฉลี่ยในช่วงเดียวกันของปี 56-61 ที่ 58 ข้อเสนอ อยู่ 8.9% และสูงกว่าช่วงเดียวกันของปี 58 อยู่ถึง 136.9% CAGR

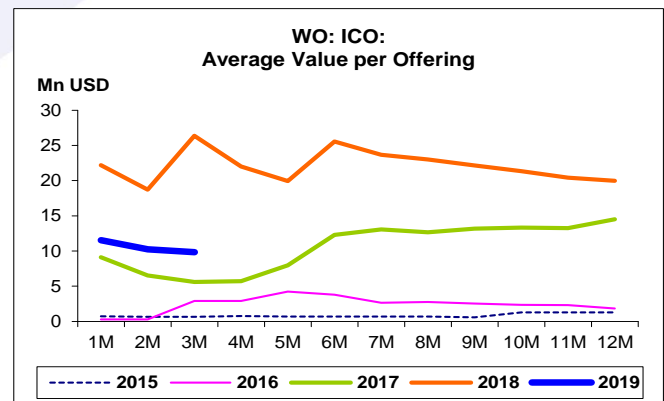
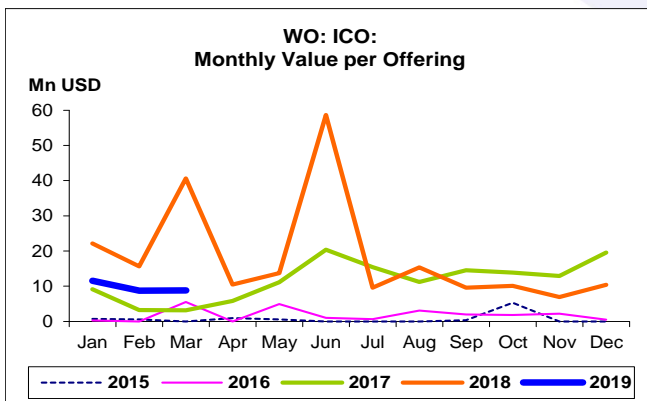
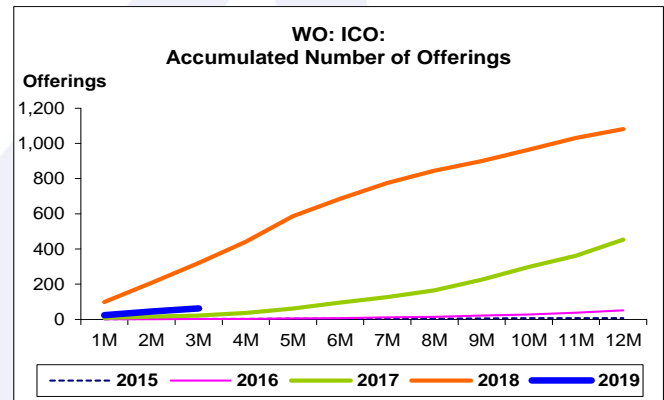
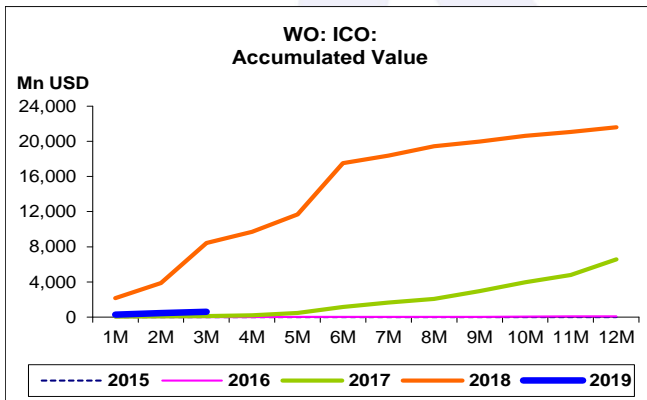
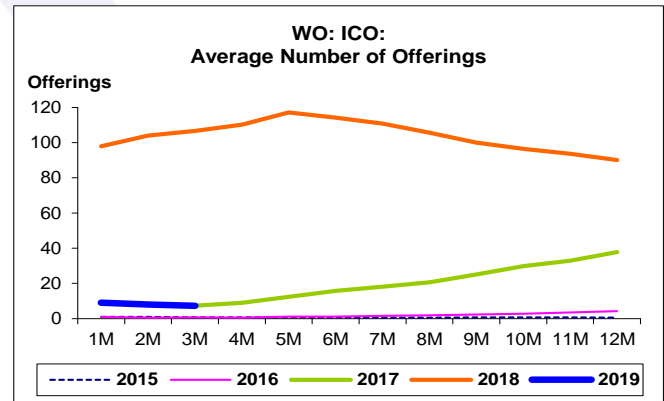
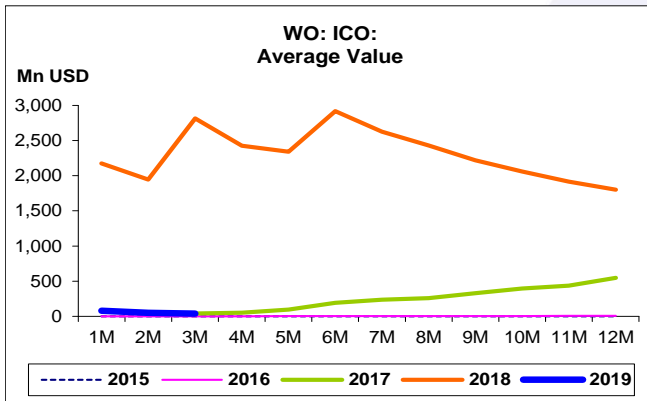
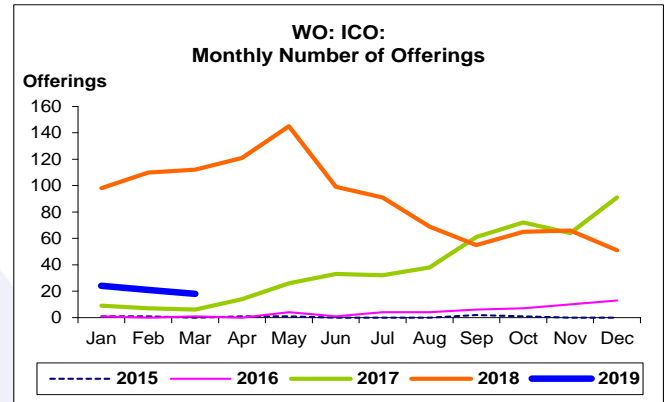
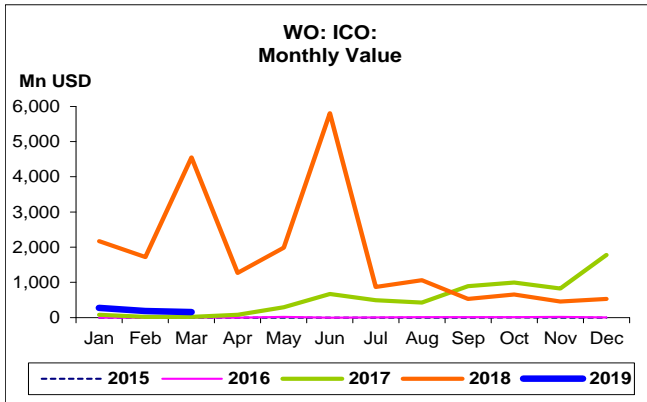


การระดมทุนต่อข้อเสนอ

- การระดมทุนต่อข้อเสนอ เดือน มี.ค. 62 มูลค่า 8.8 Mn USD หดตัวถึง 78.2% YoY หดตัวติดต่อกันเป็นเดือนที่ 7 แต่ขยายตัว 1.1% MoM หากพิจารณา Q1/62 มูลค่า 9.8 Mn USD หดตัวถึง 62.7% YoY หดตัวติดต่อกันเป็นไตรมาสที่ 3 แต่ขยายตัว 8.9% QoQ ขยายตัวเป็นครั้งแรก หลังจากหดตัวติดต่อกัน 3 ไตรมาส ทั้งนี้ สูงกว่าค่าเฉลี่ยในช่วงเดียวกันของปี 56-61 ที่ 6.2 Mn USD อยู่ถึง 58.1% และสูงกว่าช่วงเดียวกันของปี 59 อยู่ถึง 50.3% CAGR







การระดมทุนแบบ ICO:

จุดสูงสุดและต่ำสุดในแต่ละช่วงเวลา ในระยะเวลา 7 ปี (ปี 2556-62)

	ค่าปัจจุบัน	% จาก ค่าสูงสุด	% จาก ค่าต่ำสุด	ค่าสูงสุด	Date	ค่าต่ำสุด	Date
มูลค่าการระดมทุนแบบ ICO (Mn USD)							
เทียบกับทุกช่วงเวลา							
มี.ค. 62	159.1	-97.3	-	5,803.9	มี.ย. 61	0.0	ม.ค. 56
Q1/62	619.8	-93.2	-	9,057.3	Q2/61	0.0	Q1/56
2561	21,600.3	-	3,501,901.9	21,600.3	2561	0.6	2556
เทียบกับช่วงเวลาเดียวกัน							
มี.ค. 62	159.1	-96.5	-	4,549.7	มี.ค. 61	0.0	มี.ค. 56
Q1/62	619.8	-92.7	-	8,441.0	Q1/61	0.0	Q1/56
จำนวนข้อเสนอ (Offerings)							
เทียบกับทุกช่วงเวลา							
มี.ค. 62	18.0	-87.6	-	145.0	พ.ค. 61	0.0	ม.ค. 56
Q1/62	63.0	-82.7	-	365.0	Q2/61	0.0	Q1/56
2561	1,082.0	-	54,000.0	1,082.0	2561	2.0	2556
เทียบกับช่วงเวลาเดียวกัน							
มี.ค. 62	18.0	-83.9	-	112.0	มี.ค. 61	0.0	มี.ค. 56
Q1/62	63.0	-80.3	-	320.0	Q1/61	0.0	Q1/56
มูลค่าการระดมทุนต่อข้อเสนอ (Mn USD)							
เทียบกับทุกช่วงเวลา							
มี.ค. 62	8.8	-84.9	-	58.6	มี.ย. 61	0.0	ม.ค. 56
Q1/62	9.8	-62.7	-	26.4	Q1/61	0.0	Q1/56
2561	20.0	-	6,373.2	20.0	2561	0.3	2556
เทียบกับช่วงเวลาเดียวกัน							
มี.ค. 62	8.8	-78.2	-	40.6	มี.ค. 61	0.0	มี.ค. 56
Q1/62	9.8	-62.7	-	26.4	Q1/61	0.0	Q1/56