

สินเชื่อส่วนบุคคลที่ไม่มีหลักประกันในไทย เดือน ก.ย. 2561

- สินเชื่อส่วนบุคคลที่ไม่มีหลักประกัน เดือน ก.ย. 61 จำนวน 373.2 Bn THB ขยายตัว 7.4% YoY 0.9% MoM และ 5.3% YTD
- จำนวนบัญชีสินเชื่อส่วนบุคคลที่ไม่มีหลักประกัน เดือน ก.ย. 61 จำนวน 13,270.6 พันบัญชี ขยายตัว 5.1% YoY 0.5% MoM และ 4.2% YTD
- สินเชื่อส่วนบุคคลที่ไม่มีหลักประกันต่อบัญชี เดือน ก.ย. 61 จำนวน 28,121.0 THB ขยายตัว 2.1% YoY 0.4% MoM และ 1.1% YTD
- NPL ของสินเชื่อส่วนบุคคลที่ไม่มีหลักประกัน เดือน ก.ย. 61 จำนวน 9.8 Bn THB ขยายตัว 9.7% YoY 9.1% QoQ และ 10.9% YTD คิดเป็น NPL Ratio ที่ 2.6%

การประเมินอันดับค่า อิงค่าต่ำสุด ค่าเฉลี่ย และค่าสูงสุด (ปี 2551-61)

	All Periods			Same Periods		Latest
	Month	Quarter	Year	Quarter	Month	
Unsecured Personal Loans						
Value	5	5	5	5	5	Sep-18
Number of Accounts	5	5	5	5	5	Sep-18
Value per Account	4	4	5	4	4	Sep-18
NPL Value	-	3	3	3	-	Sep-18
NPL Ratio	-	2	1	2	-	Sep-18

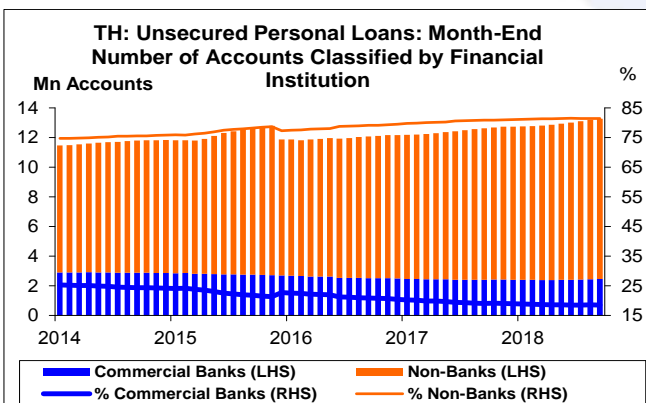
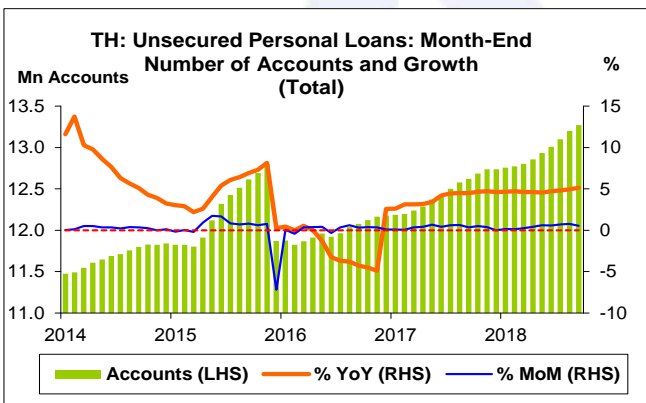
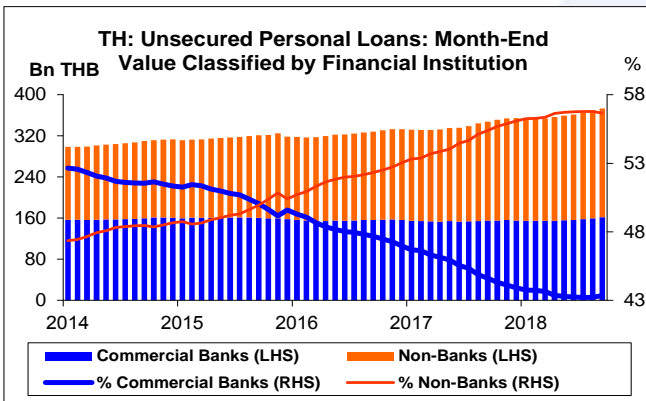
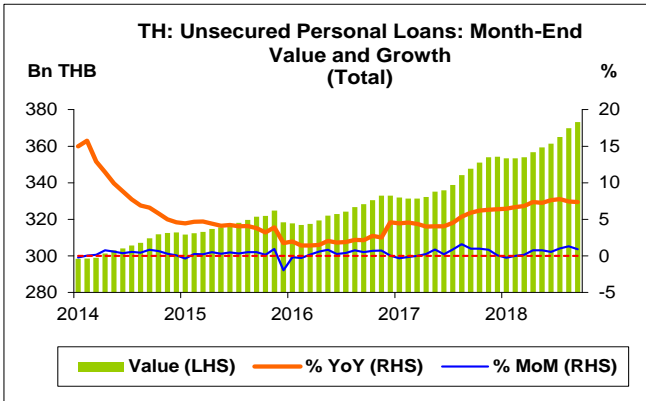
หมายเหตุ: 5 สูง 4 ค่อนข้างสูง 3 ปานกลาง 2 ค่อนข้างต่ำ 1 ต่ำ

อัตราการเปลี่ยนแปลงรายปี (ปี 2551-60)

%	Average YoY Growth	CAGR
Unsecured Personal Loans		
Value	5.4	5.0
Number of Accounts	2.7	2.4
Value per Account	2.7	2.5
NPL Value	2.0	0.8

ที่มา: ธนาคารแห่งประเทศไทย (ธปท.)

- หมายเหตุ: 1. สินเชื่อส่วนบุคคลที่ไม่มีหลักประกัน ไม่รวมสินเชื่อบัตรเครดิต
 2. ธนาคารแห่งประเทศไทยได้ปรับข้อมูลตั้งแต่เดือน พ.ย. 53 เนื่องจากพบว่าที่ผ่านมา ธพ. บางแห่งส่งข้อมูลที่ไม่ตรงกับนิยามของสินเชื่อส่วนบุคคลที่ไม่มีหลักประกัน ส่งผลให้สินเชื่อลดลงมาก
 3. สินเชื่อส่วนบุคคลรวม ประกอบด้วย สินเชื่อส่วนบุคคลที่ไม่มีหลักประกัน สินเชื่อบัตรเครดิต และสินเชื่อที่อยู่อาศัย
 4. สินเชื่อรวมทั้งระบบ ประกอบด้วย สินเชื่อธนาคารพาณิชย์ สถาบันการเงินเฉพาะกิจที่เป็นธนาคาร และกลุ่ม Non-Banks
 5. สินเชื่อรวมของกลุ่ม Non-Banks ประกอบด้วย เฉพาะสินเชื่อส่วนบุคคลที่ไม่มีหลักประกัน และสินเชื่อบัตรเครดิต
 6. ตั้งแต่เดือน ธ.ค. 58 ผู้ประกอบธุรกิจที่ใช้สถาบันการเงินบางแห่ง ปรับปรุงการรายงานข้อมูลตามค่านิยามของ ธปท.
 7. CAGR คือ Compound Annual Growth Rate

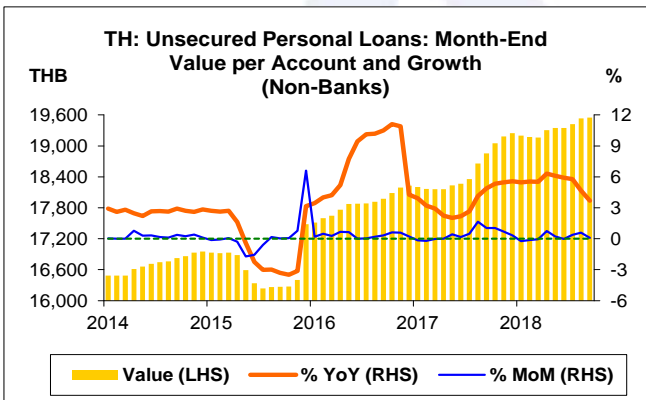
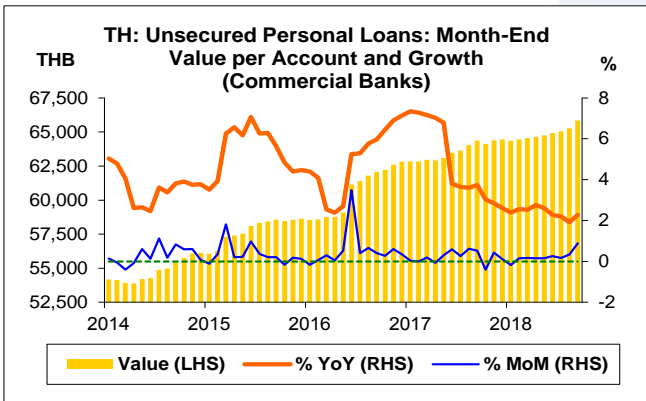
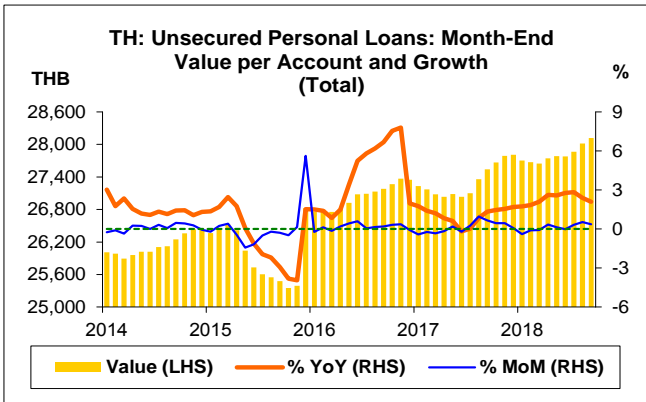


สินเชื่อส่วนบุคคลที่ไม่มีหลักประกัน

- สินเชื่อส่วนบุคคลที่ไม่มีหลักประกัน เดือน ก.ย. 61 จำนวน 373.2 Bn THB สูงสุดนับตั้งแต่เดือน ม.ค. 51 โดยเพิ่มขึ้น 25.6 Bn THB ขยายตัว 7.4% YoY ขยายตัวติดต่อกันเป็นเดือนที่ 83 โดยกลุ่ม ธพ. และกลุ่ม Non-Banks ต่างขยายตัว 4.3% และ 9.8% YoY ตามลำดับ ทั้งนี้ สินเชื่อส่วนบุคคลที่ไม่มีหลักประกัน กลุ่ม ธพ. และกลุ่ม Non-Banks ต่างสูงสูดนับตั้งแต่เดือน ม.ค. 51
- หากเทียบกับเดือนก่อน สินเชื่อส่วนบุคคลที่ไม่มีหลักประกัน เดือน ก.ย. 61 เพิ่มขึ้น 3.3 Bn THB ขยายตัว 0.9% MoM ขยายตัวติดต่อกันเป็นเดือนที่ 8 โดยกลุ่ม ธพ. และกลุ่ม Non-Banks ต่างขยายตัว 1.2% และ 0.7% MoM ตามลำดับ
- หากเทียบกับสิ้นปี 60 สินเชื่อส่วนบุคคลที่ไม่มีหลักประกัน เดือน ก.ย. 61 เพิ่มขึ้น 18.9 Bn THB ขยายตัว 5.3% YTD โดยกลุ่ม ธพ. และกลุ่ม Non-Banks ต่างขยายตัว 4.0% และ 6.4% YTD ตามลำดับ
- เดือน ก.ย. 61 สินเชื่อส่วนบุคคลที่ไม่มีหลักประกันของกลุ่ม ธพ. และกลุ่ม Non-Banks คิดเป็น 43.4% และ 56.6% ของสินเชื่อส่วนบุคคลที่ไม่มีหลักประกันทั้งหมด ตามลำดับ
- เดือน ก.ย. 61 สินเชื่อส่วนบุคคลที่ไม่มีหลักประกัน คิดเป็น 8.5% ของสินเชื่อส่วนบุคคลรวม ทั้งนี้ สินเชื่อส่วนบุคคลรวม เดือน ก.ย. 61 จำนวน 4,368.1 Bn THB
- เดือน ก.ย. 61 สินเชื่อส่วนบุคคลที่ไม่มีหลักประกัน คิดเป็น 2.3% ของสินเชื่อรวมทั้งระบบ ทั้งนี้ สินเชื่อรวมทั้งระบบ เดือน ก.ย. 61 จำนวน 16,479.4 Bn THB

จำนวนบัญชีสินเชื่อส่วนบุคคลที่ไม่มีหลักประกัน

- จำนวนบัญชีสินเชื่อส่วนบุคคลที่ไม่มีหลักประกัน เดือน ก.ย. 61 จำนวน 13,270.6 พันบัญชี สูงสุดนับตั้งแต่เดือน ม.ค. 51 โดยเพิ่มขึ้น 649.1 พันบัญชี ขยายตัว 5.1% YoY ขยายตัวติดต่อกันเป็นเดือนที่ 22 โดยกลุ่ม ธพ. และกลุ่ม Non-Banks ต่างขยายตัว 2.0% และ 5.9% YoY ตามลำดับ ทั้งนี้ จำนวนบัญชีสินเชื่อส่วนบุคคลที่ไม่มีหลักประกัน กลุ่ม Non-Banks สูงสุดนับตั้งแต่เดือน ม.ค. 51



- หากเทียบกับเดือนก่อน จำนวนบัญชีสินเชื่อส่วนบุคคลที่ไม่มีหลักประกัน เดือน ก.ย. 61 เพิ่มขึ้น 70.0 พันบัญชี ขยายตัว 0.5% MoM ขยายตัวติดต่อกันเป็นเดือนที่ 27 โดยกลุ่ม ธพ. และกลุ่ม Non-Banks ต่างขยายตัว 0.3% และ 0.6% MoM ตามลำดับ

- หากเทียบกับสิ้นปี 60 จำนวนบัญชีสินเชื่อส่วนบุคคลที่ไม่มีหลักประกัน เดือน ก.ย. 61 เพิ่มขึ้น 532.7 พันบัญชี ขยายตัว 4.2% YTD โดยกลุ่ม ธพ. และกลุ่ม Non-Banks ต่างขยายตัว 1.8% และ 4.7% YTD ตามลำดับ

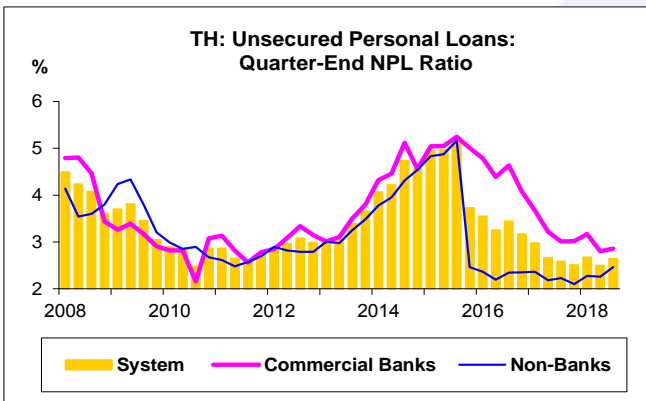
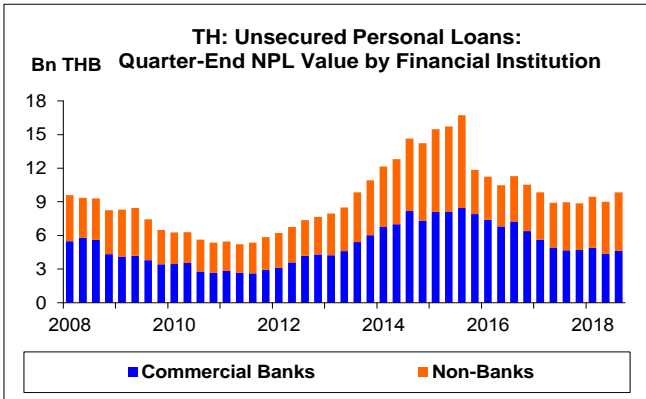
- เดือน ก.ย. 61 จำนวนบัญชีสินเชื่อส่วนบุคคลที่ไม่มีหลักประกันของกลุ่ม ธพ. และกลุ่ม Non-Banks คิดเป็น 18.5% และ 81.5% ของจำนวนบัญชีสินเชื่อส่วนบุคคลที่ไม่มีหลักประกันทั้งหมด ตามลำดับ

สินเชื่อต่อบัญชี

- สินเชื่อต่อบัญชี เดือน ก.ย. 61 จำนวน 28,121.0 THB สูงสุดนับตั้งแต่เดือน ม.ค. 51 โดยเพิ่มขึ้น 579.8 THB ขยายตัว 2.1% YoY ขยายตัวติดต่อกันเป็นเดือนที่ 15 โดยกลุ่ม ธพ. และกลุ่ม Non-Banks จำนวน 65,835.3 และ 19,549.1 THB ต่างขยายตัว 2.3% และ 3.7% YoY ตามลำดับ ทั้งนี้ สินเชื่อต่อบัญชี กลุ่ม ธพ. และกลุ่ม Non-Banks ต่างสูงสุดนับตั้งแต่เดือน ม.ค. 51

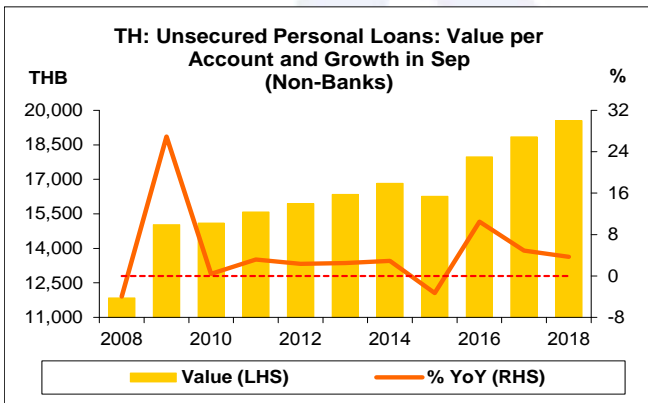
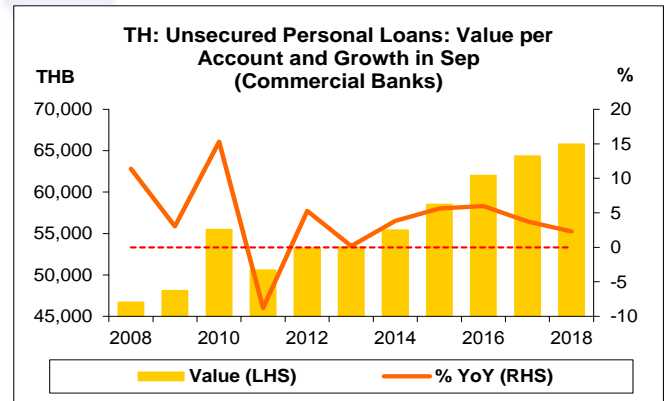
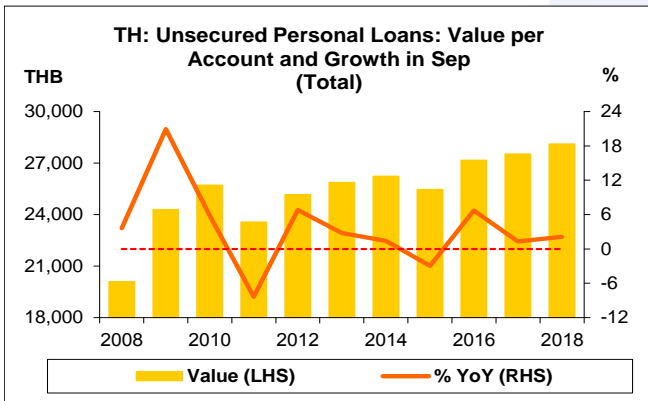
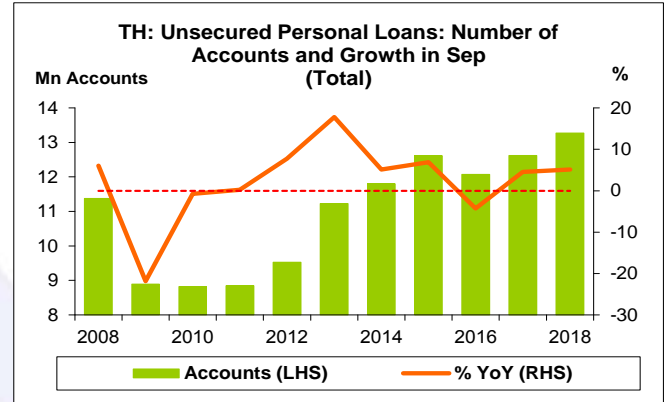
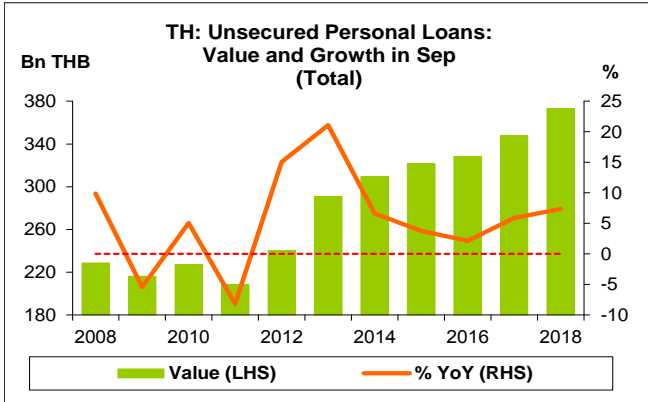
- หากเทียบกับเดือนก่อน สินเชื่อต่อบัญชี เดือน ก.ย. 61 เพิ่มขึ้น 104.4 THB ขยายตัว 0.4% MoM โดยกลุ่ม ธพ. และกลุ่ม Non-Banks ต่างขยายตัว 0.9% และ 0.1% MoM ตามลำดับ

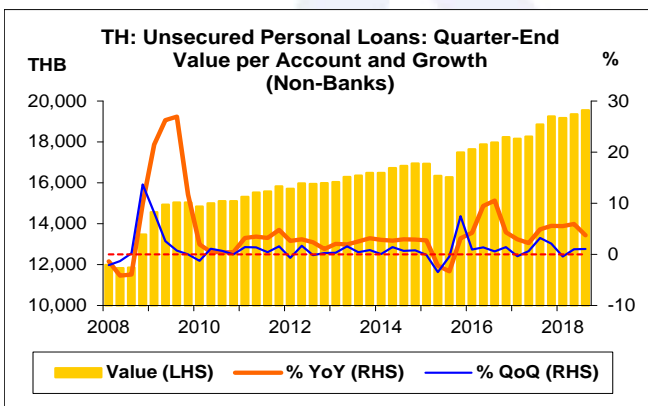
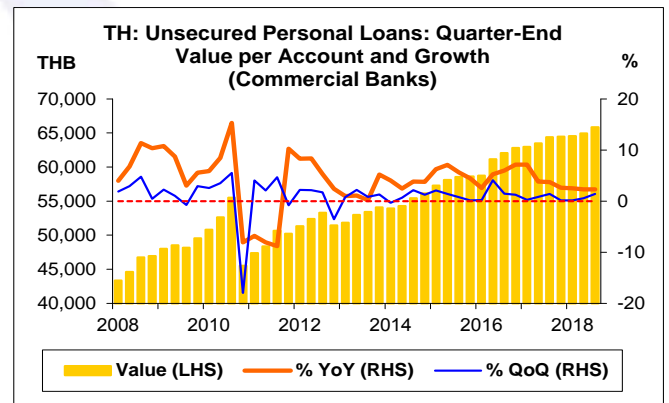
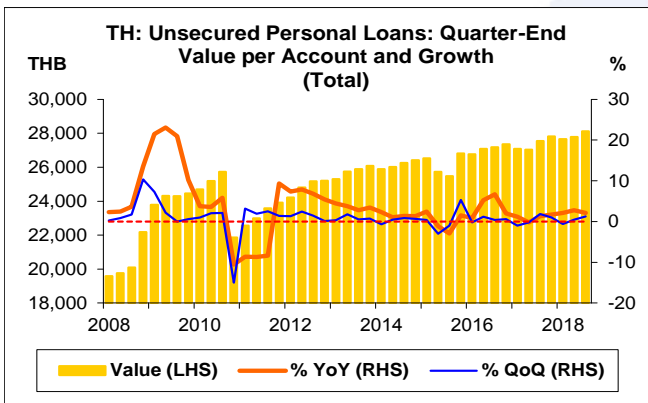
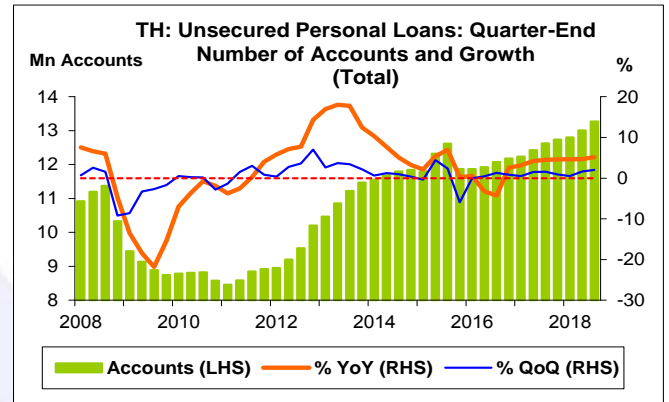
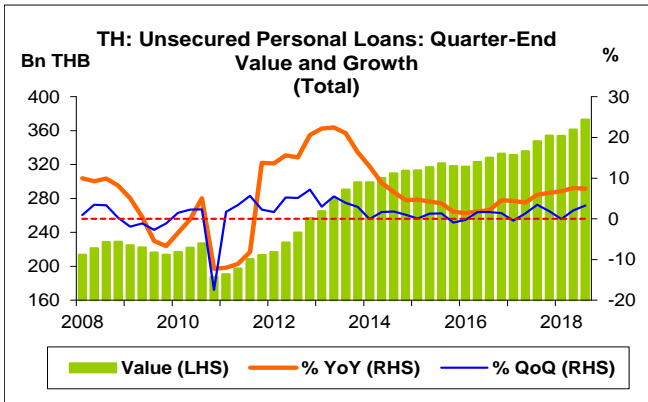
- หากเทียบกับสิ้นปี 60 สินเชื่อต่อบัญชี เดือน ก.ย. 61 เพิ่มขึ้น 310.9 THB ขยายตัว 1.1% YTD โดยกลุ่ม ธพ. และกลุ่ม Non-Banks ต่างขยายตัว 2.1% และ 1.6% YTD ตามลำดับ

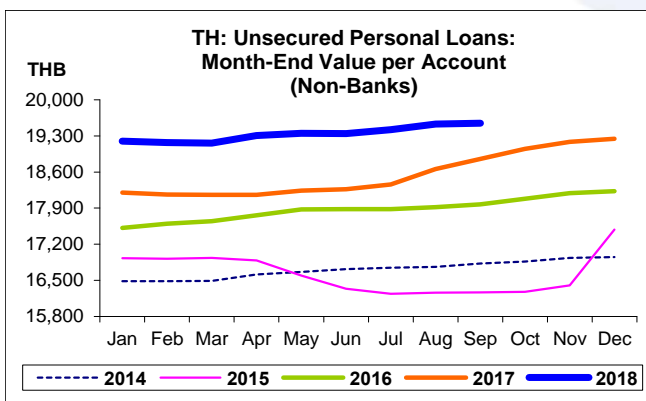
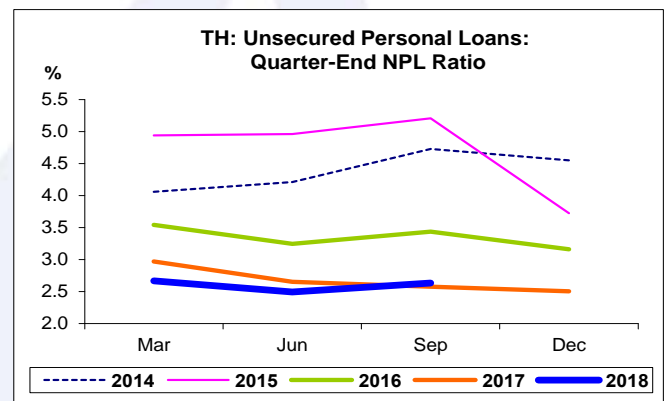
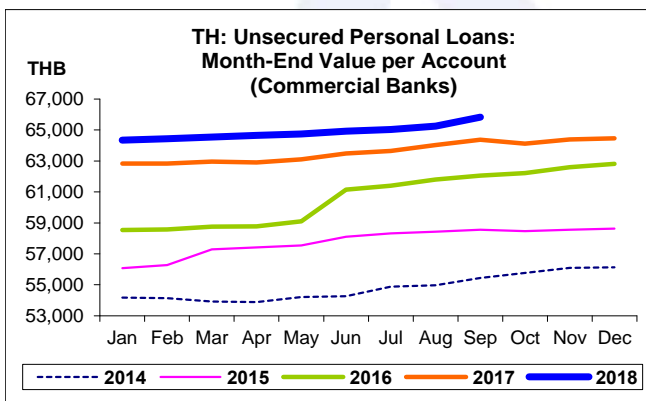
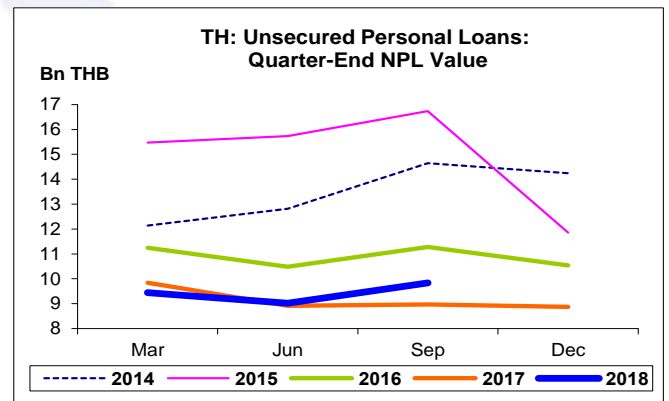
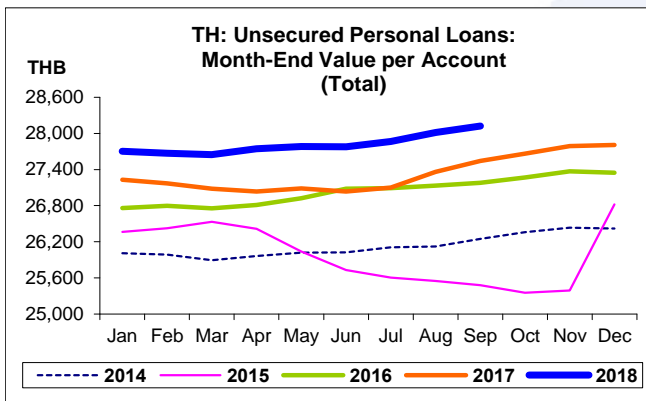
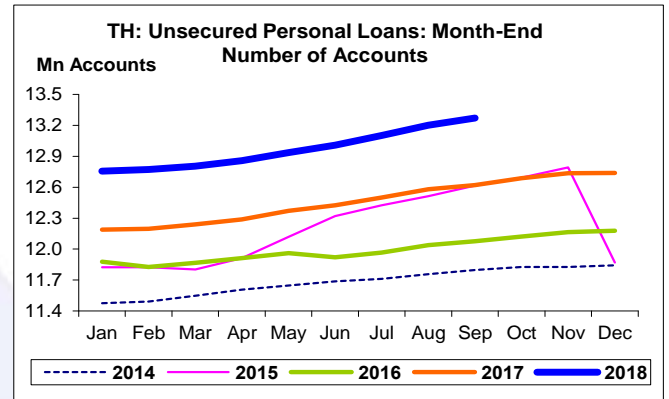
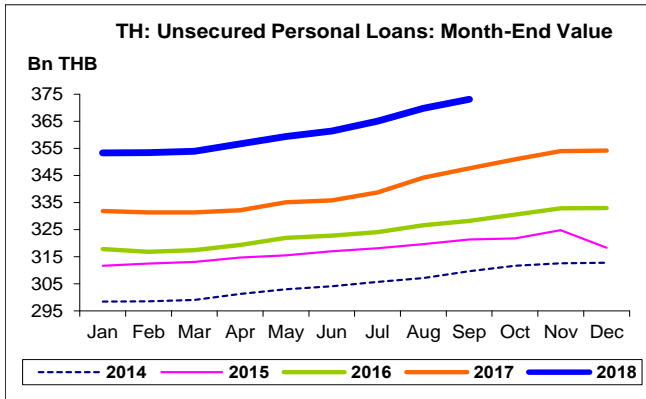


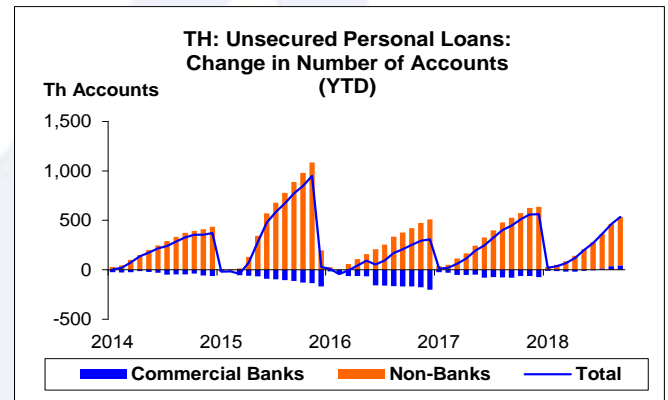
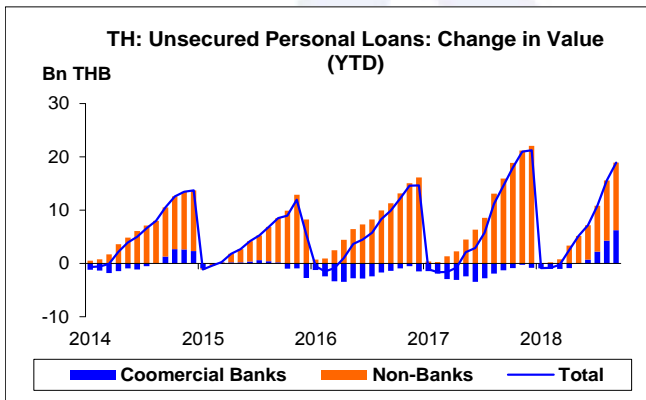
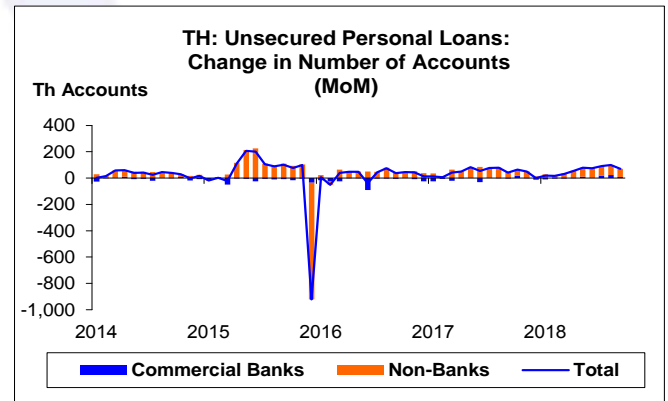
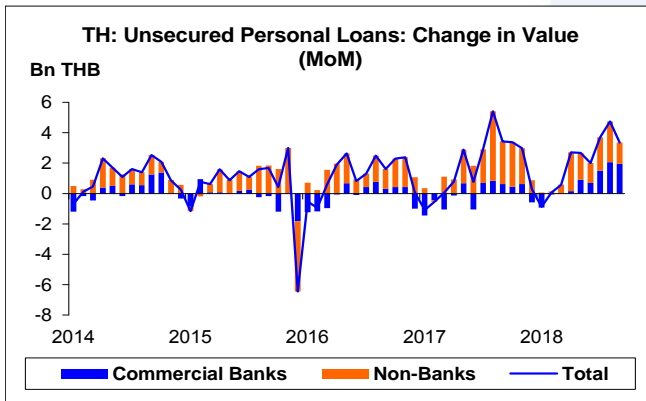
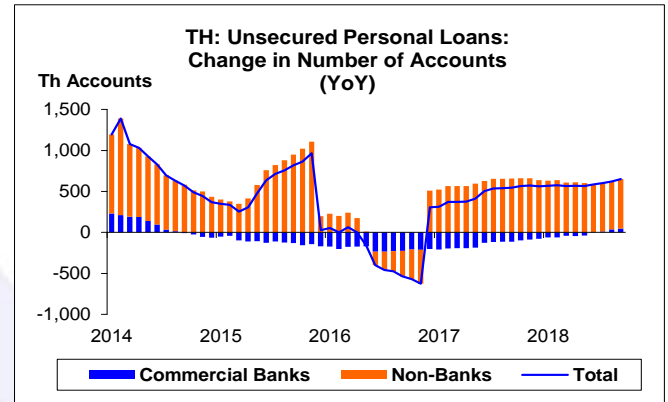
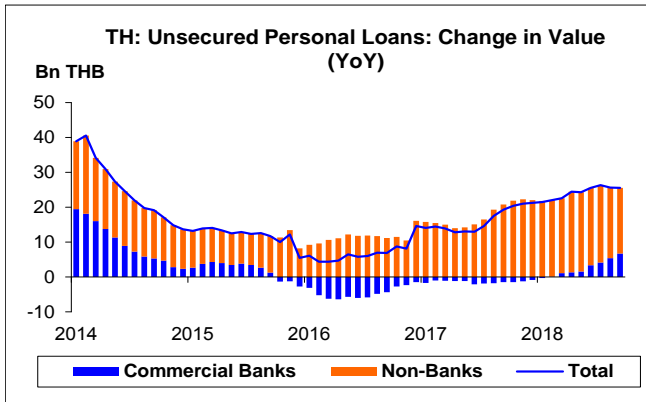
NPL ของสินเชื่อส่วนบุคคลที่ไม่มีหลักประกัน

- NPL ของสินเชื่อส่วนบุคคลที่ไม่มีหลักประกัน เดือน ก.ย. 61 จำนวน 9.8 Bn THB เพิ่มขึ้น 0.9 Bn THB ขยายตัว 9.7% YoY โดยกลุ่ม ธพ. หดตัว 0.9% YoY แต่กลุ่ม Non-Banks ขยายตัวถึง 21.2% YoY
- หากเทียบกับเดือน มิ.ย. 61 NPL ของสินเชื่อส่วนบุคคลที่ไม่มีหลักประกัน เพิ่มขึ้น 0.8 Bn THB ขยายตัว 9.1% QoQ โดยกลุ่ม ธพ. และกลุ่ม Non-Banks ต่างขยายตัว 5.7% และ 2.0% QoQ ตามลำดับ
- หากเทียบกับสิ้นปี 60 NPL ของสินเชื่อส่วนบุคคลที่ไม่มีหลักประกัน เพิ่มขึ้น 1.0 Bn THB ขยายตัว 10.9% YTD โดยกลุ่ม ธพ. หดตัว 1.4% YTD แต่กลุ่ม Non-Banks ขยายตัวถึง 24.6% YTD
- NPL Ratio เดือน ก.ย. 61 อยู่ที่ 2.6% เพิ่มขึ้นจาก 2.5% ในเดือน มิ.ย. 61 โดย NPL Ratio กลุ่ม ธพ. และกลุ่ม Non-Banks อยู่ที่ 2.9% และ 2.5% ตามลำดับ









สินเชื่อส่วนบุคคลที่ไม่มีหลักประกัน:
จุดสูงสุดและต่ำสุดในแต่ละช่วงเวลา ในระยะเวลา 11 ปี (ปี 2551-61)

	ค่าปัจจุบัน	% จาก ค่าสูงสุด	% จาก ค่าต่ำสุด	ค่าสูงสุด	Date	ค่าต่ำสุด	Date
Value (Bn THB)							
เทียบกับทุกช่วงเวลา							
ก.ย. 61	373.2	-	102.5	373.2	ก.ย. 61	184.3	ก.พ. 54
Q3/61	373.2	-	99.0	373.2	Q3/61	187.5	Q4/53
2560	354.2	-	88.9	354.2	2560	187.5	2553
เทียบกับช่วงเวลาเดียวกัน							
ก.ย. 61	373.2	-	79.0	373.2	ก.ย. 61	208.5	ก.ย. 54
Q3/61	373.2	-	79.0	373.2	Q3/61	208.5	Q3/54
Number of Accounts (Th Accounts)							
เทียบกับทุกช่วงเวลา							
ก.ย. 61	13,270.6	-	57.7	13,270.6	ก.ย. 61	8,416.9	ก.พ. 54
Q3/61	13,270.6	-	56.9	13,270.6	Q3/61	8,458.3	Q1/54
2560	12,737.9	-	48.5	12,737.9	2560	8,576.4	2553
เทียบกับช่วงเวลาเดียวกัน							
ก.ย. 61	13,270.6	-	50.4	13,270.6	ก.ย. 61	8,824.8	ก.ย. 53
Q3/61	13,270.6	-	50.4	13,270.6	Q3/61	8,824.8	Q3/53
Value per Account (THB)							
เทียบกับทุกช่วงเวลา							
ก.ย. 61	28,121.0	-	44.5	28,121.0	ก.ย. 61	19,463.4	ก.พ. 51
Q3/61	28,121.0	-	43.6	28,121.0	Q3/61	19,580.6	Q1/51
2560	27,810.1	-	27.2	27,810.1	2560	21,861.3	2553
เทียบกับช่วงเวลาเดียวกัน							
ก.ย. 61	28,121.0	-	39.9	28,121.0	ก.ย. 61	20,095.1	ก.ย. 51
Q3/61	28,121.0	-	39.9	28,121.0	Q3/61	20,095.1	Q3/51
NPL Value (Bn THB)							
เทียบกับทุกช่วงเวลา							
Q3/61	9.8	-41.2	88.6	16.7	Q3/58	5.2	Q2/54
2560	8.9	-37.7	65.6	14.2	2557	5.4	2553
เทียบกับช่วงเวลาเดียวกัน							
Q3/61	9.8	-41.2	83.6	16.7	Q3/58	5.4	Q3/54