



กองทุนบำเหน็จบำนาญข้าราชการของไทย เดือน เม.ย. 2561

- มูลค่าสินทรัพย์รวม เดือน เม.ย. 61 อยู่ที่ 860.8 Bn THB ขยายตัว 8.0% YoY และ 0.9% MoM
- จำนวนสมาชิก เดือน เม.ย. 61 อยู่ที่ 1,042.8 พันคน ขยายตัว 2.9% YoY และ 0.3% MoM
- สินทรัพย์รวมต่อสมาชิก เดือน เม.ย. 61 อยู่ที่ 825.4 Th THB ขยายตัว 5.0% YoY และ 0.7% MoM

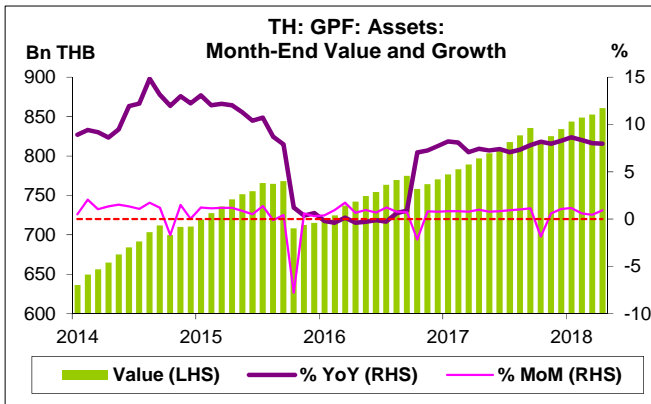
การประเมินอันดับค่า อิงค่าต่ำสุด ค่าเฉลี่ย และค่าสูงสุด (ปี 2551-61)

	All Periods			Same Periods		Latest
	Month	Quarter	Year	Quarter	Month	
Government Pension Fund (GPF)						
Assets	5	5	5	5	5	Apr-18
Number of Members	2	1	1	1	1	Apr-18
Assets per Member	5	5	5	5	5	Apr-18

หมายเหตุ: 5 สูง 4 ค่อนข้างสูง 3 ปานกลาง 2 ค่อนข้างต่ำ 1 ต่ำ

อัตราการเปลี่ยนแปลงรายปี (ปี 2551-60)

%	Average YoY Growth	CAGR
Government Pension Fund (GPF)		
Assets	8.4	8.7
Number of Members	-0.9	-1.4
Assets per Member	9.9	10.3



กองทุนบำเหน็จบำนาญข้าราชการ (Government Pension Fund: GPF)

มูลค่าสินทรัพย์รวม

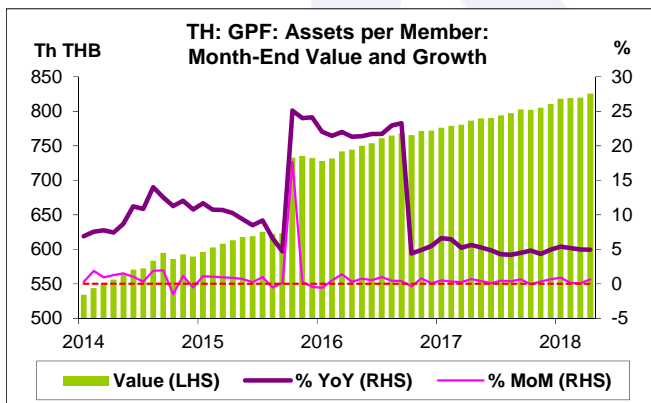
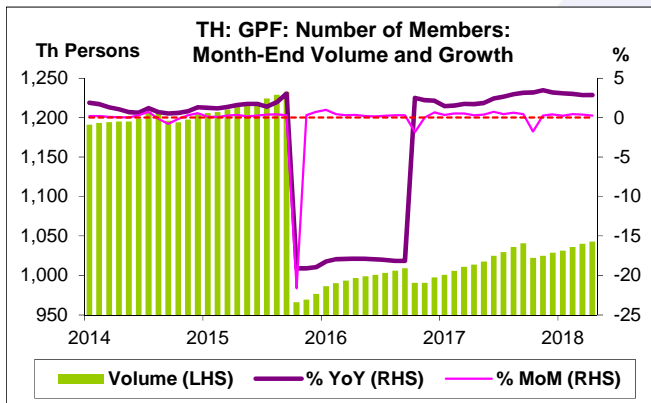
- มูลค่าสินทรัพย์รวม เดือน เม.ย. 61 อยู่ที่ 860.8 Bn THB ขยายตัว 8.0% YoY ขยายตัวติดต่อกันเป็นเดือนที่ 21 และขยายตัว 0.9% MoM ขยายตัวติดต่อกันเป็นเดือนที่ 6

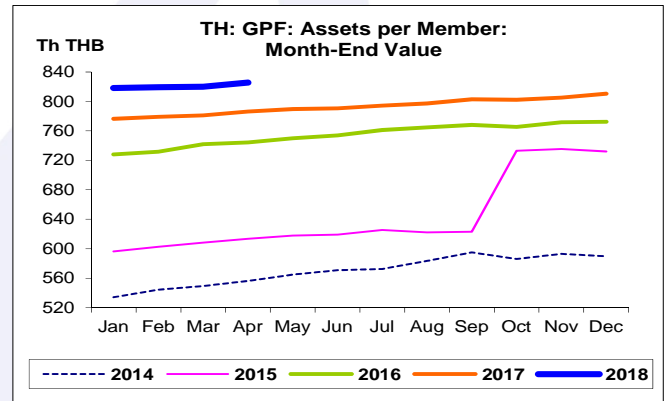
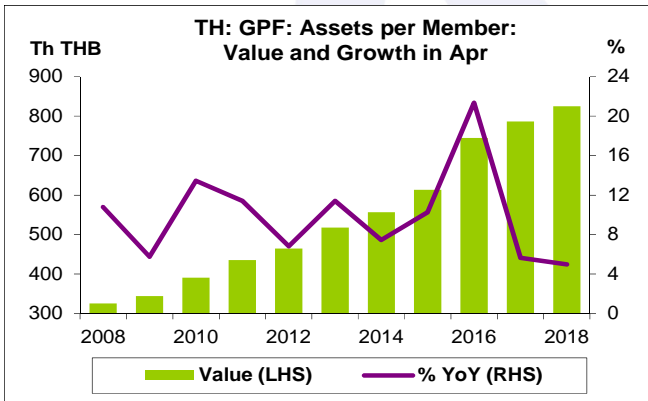
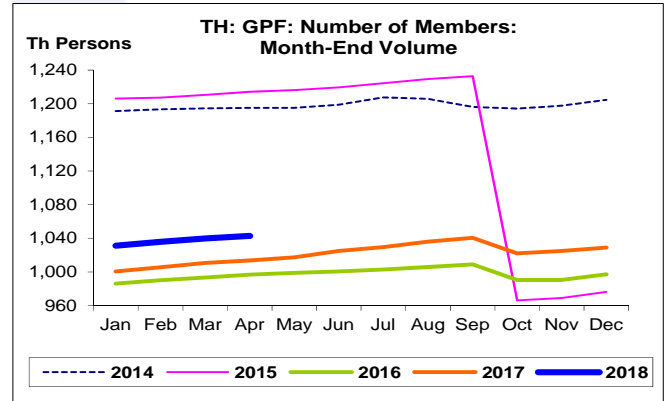
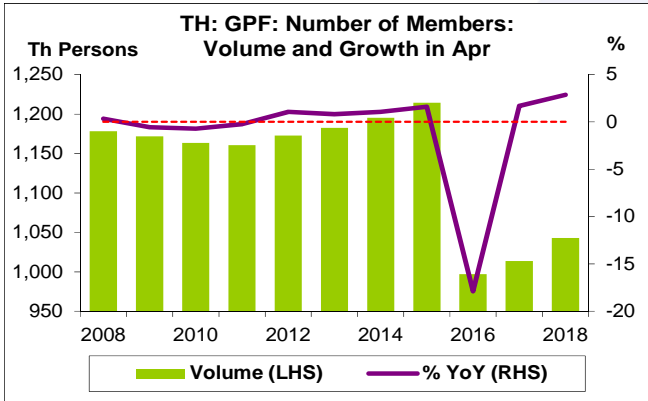
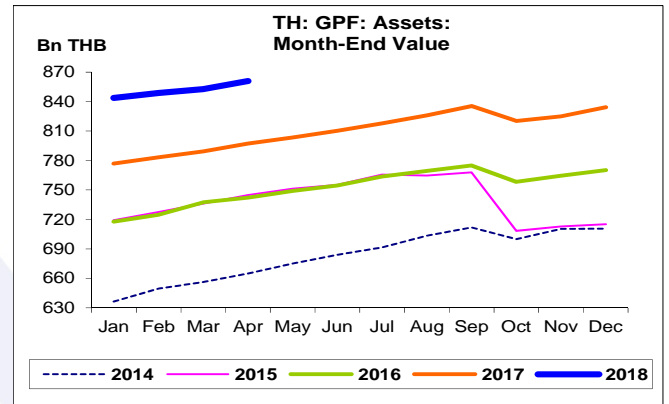
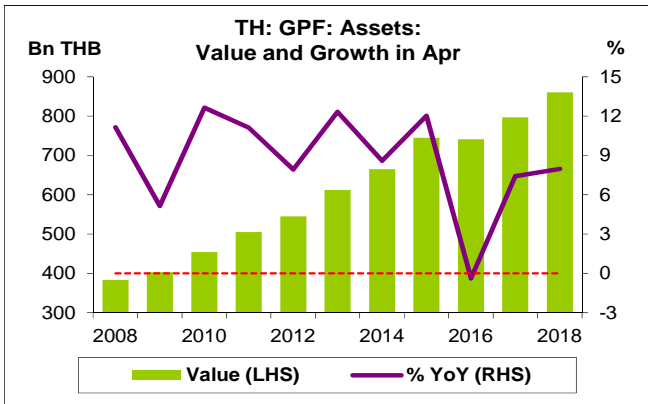
จำนวนสมาชิก

- จำนวนสมาชิก เดือน เม.ย. 61 อยู่ที่ 1,042.8 พันคน ขยายตัว 2.9% YoY ขยายตัวติดต่อกันเป็นเดือนที่ 19 และขยายตัว 0.3% MoM ขยายตัวติดต่อกันเป็นเดือนที่ 6

สินทรัพย์รวมต่อสมาชิก

- สินทรัพย์รวมต่อสมาชิก เดือน เม.ย. 61 อยู่ที่ 825.4 Th THB ขยายตัว 5.0% YoY ขยายตัวติดต่อกันเป็นเดือนที่ 81 และขยายตัว 0.7% MoM ขยายตัวติดต่อกันเป็นเดือนที่ 6





กองทุนบำเหน็จบำนาญข้าราชการ:
จุดสูงสุดและต่ำสุดในแต่ละช่วงเวลา ในระยะเวลา 11 ปี (ปี 2551-61)

Bn THB	ค่าปัจจุบัน	% จาก ค่าสูงสุด	% จาก ค่าต่ำสุด	ค่าสูงสุด	Date	ค่าต่ำสุด	Date
Assets (Bn THB)							
เทียบกับทุกช่วงเวลา							
เม.ย. 61	860.8	-13.1	129.1	990.9	ก.ค. 53	375.7	ม.ค. 51
Q1/61	852.8	-	126.6	852.8	Q1/61	376.4	Q2/51
2560	834.1	-	112.6	834.1	2560	392.3	2551
เทียบกับช่วงเวลาเดียวกัน							
เม.ย. 61	860.8	-	124.4	860.8	เม.ย. 61	383.6	เม.ย. 51
Q1/61	852.8	-	123.9	852.8	Q1/61	380.8	Q1/51
Number of Members (Th Persons)							
เทียบกับทุกช่วงเวลา							
เม.ย. 61	1,042.8	-15.4	7.9	1,232.7	ก.ย. 58	966.2	ต.ค. 58
Q1/61	1,039.9	-15.6	6.5	1,232.7	Q3/58	976.5	Q4/58
2560	1,029.0	-14.6	5.4	1,204.6	2557	976.5	2558
เทียบกับช่วงเวลาเดียวกัน							
เม.ย. 61	1,042.8	-14.1	4.6	1,214.3	เม.ย. 58	996.9	เม.ย. 59
Q1/61	1,039.9	-14.1	4.7	1,210.3	Q1/58	993.5	Q1/59
Assets per Member (Th THB)							
เทียบกับทุกช่วงเวลา							
เม.ย. 61	825.4	-2.5	158.6	846.2	ก.ค. 53	319.2	มี.ย. 51
Q1/61	820.0	-	156.9	820.0	Q1/61	319.2	Q2/51
2560	810.6	-	141.4	810.6	2560	335.8	2551
เทียบกับช่วงเวลาเดียวกัน							
เม.ย. 61	825.4	-	153.6	825.4	เม.ย. 61	325.5	เม.ย. 51
Q1/61	820.0	-	153.6	820.0	Q1/61	323.3	Q1/51