

**การระดมทุนแบบ ICO เดือน ม.ค. 2562**

- การระดมทุนแบบ ICO เดือน ม.ค. 62 มูลค่า 291.7 Mn USD หดตัวถึง 86.4% YoY และ 45.2% MoM
- การระดมทุนแบบ ICO เดือน ม.ค. 62 จำนวน 24 ข้อเสนอ หดตัวถึง 75.3% YoY และ 53.8% MoM
- การระดมทุนต่อข้อเสนอ เดือน ม.ค. 62 มูลค่า 12.2 Mn USD หดตัวถึง 45.1% YoY แต่ขยายตัว 18.6% MoM

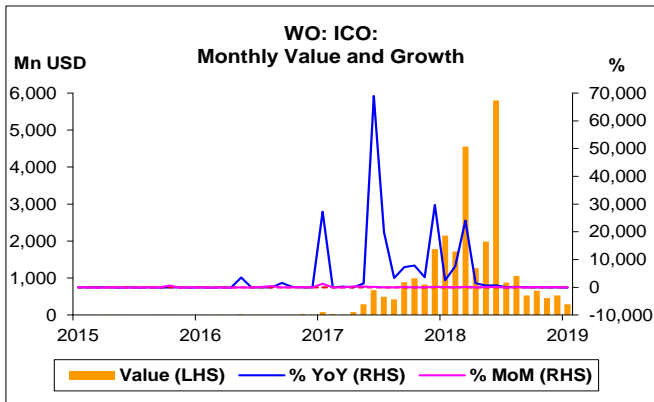
การประเมินอันดับค่า อิงค่าต่ำสุด ค่าเฉลี่ย และค่าสูงสุด (ปี 2556-62)

	All Periods			Same Periods			Latest
	Month	Quarter	Year	YTD	Quarter	Month	
Initial Coin Offering (ICO)							
Value	3	3	5	3	4	3	Jan-19
Number of Offering	3	4	5	3	5	3	Jan-19
Value per Offering	3	3	5	4	4	4	Jan-19

หมายเหตุ: 5 สูง 4 ค่อนข้างสูง 3 ปานกลาง 2 ค่อนข้างต่ำ 1 ต่ำ

อัตราการเปลี่ยนแปลงรายปี (ปี 2556-61)

%	Average YoY Growth	CAGR
<b>Initial Coin Offering (ICO)</b>		
Value	2,554.2	710.0
Number of Offering	354.2	251.7
Value per Offering	442.8	130.3



#### การระดมทุนแบบ ICO

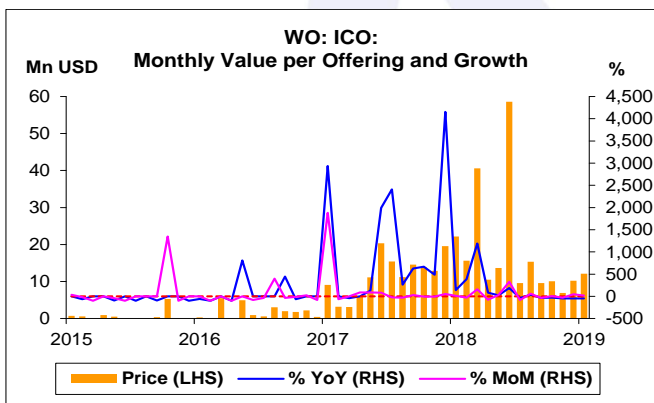
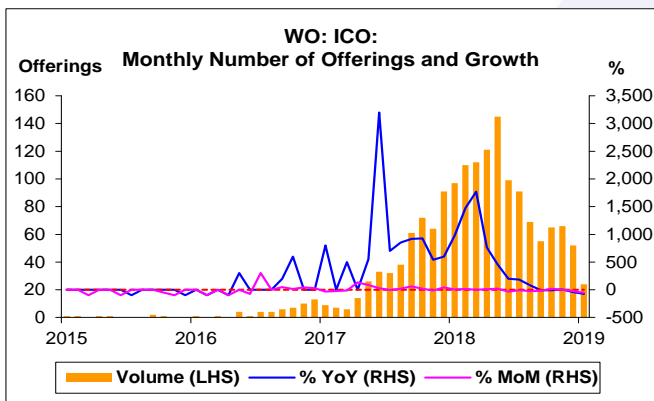
- การระดมทุนแบบ ICO เดือน ม.ค. 62 มูลค่า 291.7 Mn USD หดตัวถึง 86.4% YoY หดตัวติดต่อกันเป็นเดือนที่ 5 และหดตัวถึง 45.2% MoM ทั้งนี้ ต่ำกว่าค่าเฉลี่ยในช่วงเดียวกันของปี 56-61 ที่ 372.0 Mn USD อยู่ถึง 21.6% แต่สูงกว่าช่วงเดียวกันของปี 58 อยู่ถึง 345.5% CAGR

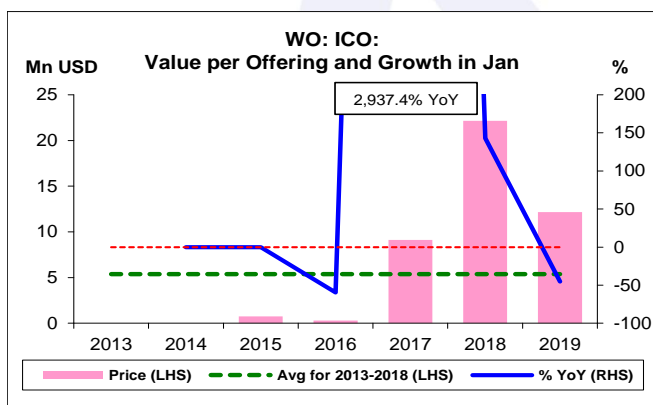
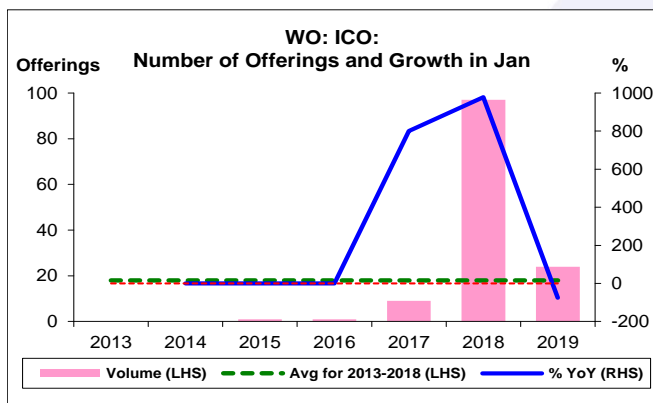
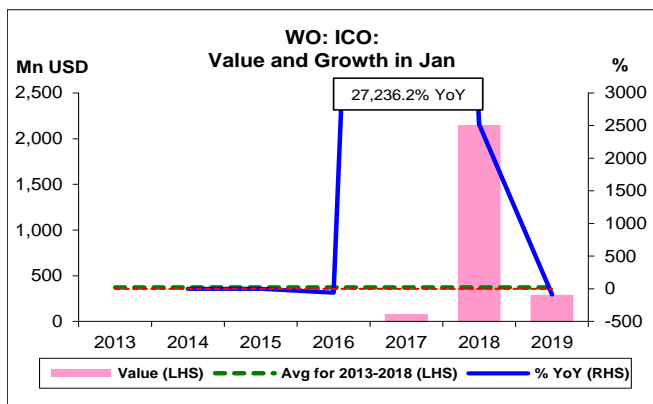
#### จำนวนข้อเสนอ

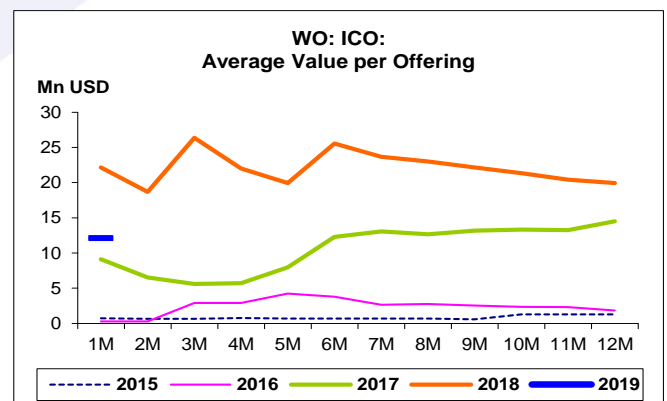
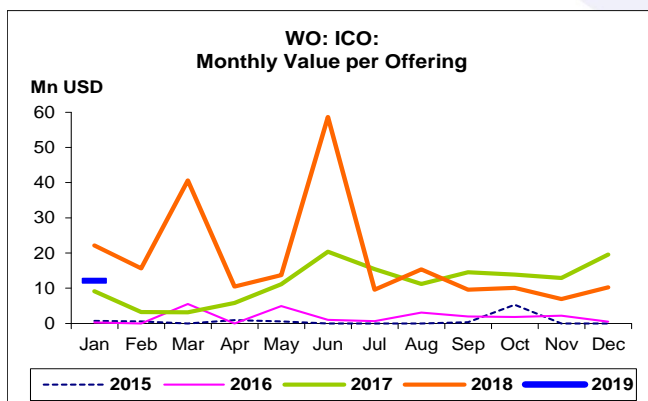
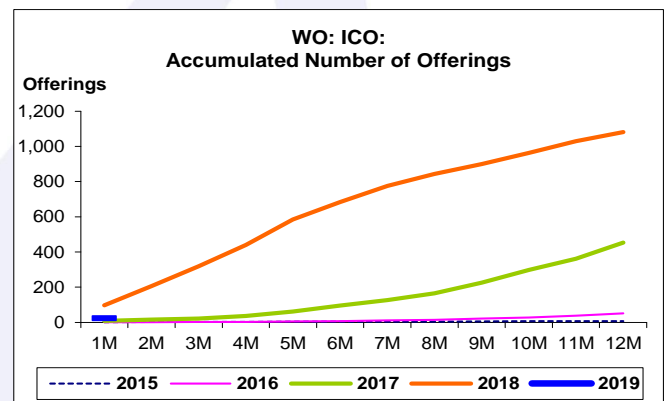
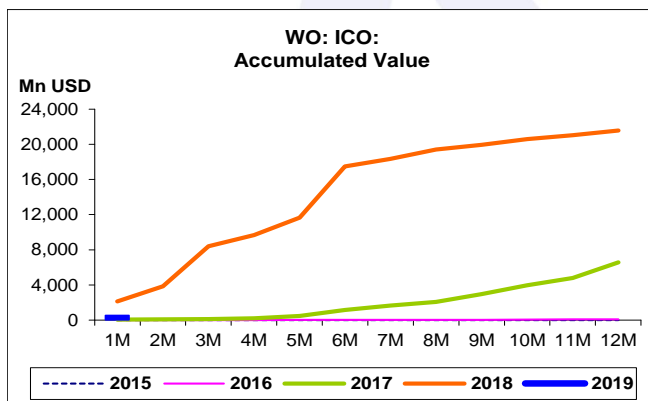
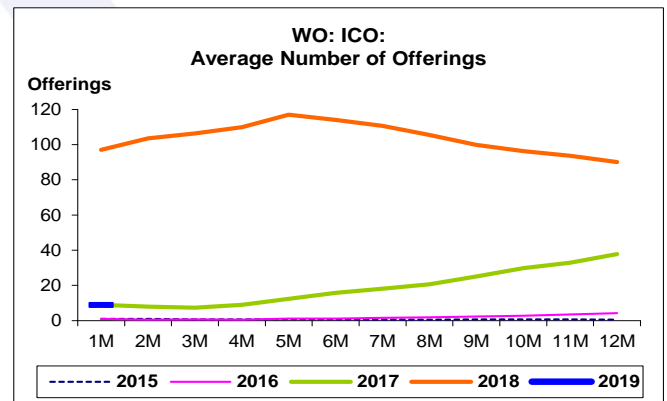
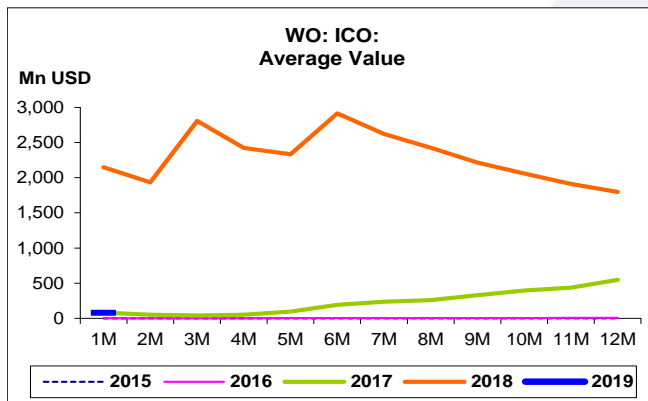
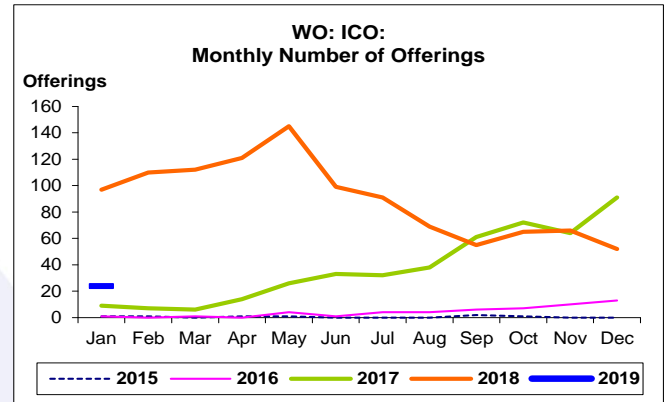
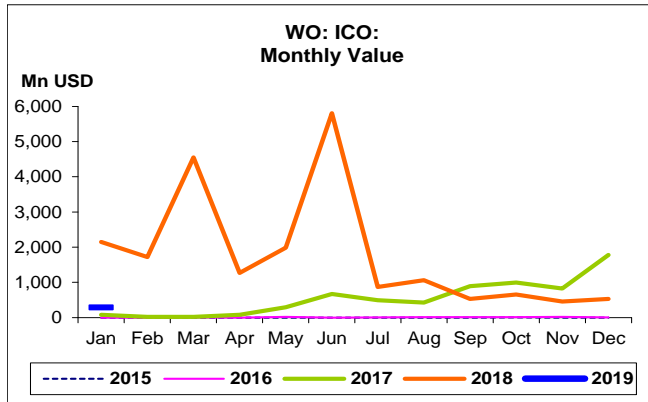
- การระดมทุนแบบ ICO เดือน ม.ค. 62 จำนวน 24 ข้อเสนอ หดตัวถึง 75.3% YoY และ 53.8% MoM ทั้งนี้ สูงกว่าค่าเฉลี่ยในช่วงเดียวกันของปี 56-61 ที่ 18 ข้อเสนอ อยู่ถึง 33.3% และสูงกว่าช่วงเดียวกันของปี 59 อยู่ถึง 188.4% CAGR

#### การระดมทุนต่อข้อเสนอ

- การระดมทุนต่อข้อเสนอ เดือน ม.ค. 62 มูลค่า 12.2 Mn USD หดตัวถึง 45.1% YoY หดตัวติดต่อกันเป็นเดือนที่ 5 แต่ขยายตัว 18.6% MoM ทั้งนี้ สูงกว่าค่าเฉลี่ยในช่วงเดียวกันของปี 56-61 ที่ 5.4 Mn USD อยู่ถึง 125.7% และสูงกว่าช่วงเดียวกันของปี 58 อยู่ถึง 101.3% CAGR







การระดมทุนแบบ ICO:  
จุดสูงสุดและต่ำสุดในแต่ละช่วงเวลา ในระยะเวลา 7 ปี (ปี 2556-62)

	ค่าปัจจุบัน	% จาก ค่าสูงสุด	% จาก ค่าต่ำสุด	ค่าสูงสุด	Date	ค่าต่ำสุด	Date
<b>มูลค่าการระดมทุนแบบ ICO (Mn USD)</b>							
เทียบกับทุกช่วงเวลา							
ม.ค. 62	291.7	-95.0	-	5,803.9	มี.ย. 61	0.0	ม.ค. 56
Q4/61	1,644.6	-81.8	-	9,057.3	Q2/61	0.0	Q1/56
2561	21,576.1	-	3,497,978.4	21,576.1	2561	0.6	2556
เทียบกับช่วงเวลาเดียวกัน							
ม.ค. 62	291.7	-86.4	-	2,148.8	ม.ค. 61	0.0	ม.ค. 56
Q4/61	1,644.6	-54.3	9,789,118.8	3,600.9	Q4/60	0.0	Q4/56
<b>จำนวนข้อเสนอ (Offerings)</b>							
เทียบกับทุกช่วงเวลา							
ม.ค. 62	24.0	-83.4	-	145.0	พ.ค. 61	0.0	ม.ค. 56
Q4/61	183.0	-49.9	-	365.0	Q2/61	0.0	Q1/56
2561	1,082.0	-	54,000.0	1,082.0	2561	2.0	2556
เทียบกับช่วงเวลาเดียวกัน							
ม.ค. 62	24.0	-75.3	-	97.0	ม.ค. 61	0.0	ม.ค. 56
Q4/61	183.0	-19.4	18,200.0	227.0	Q4/60	1.0	Q4/56
<b>มูลค่าการระดมทุนต่อข้อเสนอ (Mn USD)</b>							
เทียบกับทุกช่วงเวลา							
ม.ค. 62	12.2	-79.3	-	58.6	มี.ย. 61	0.0	ม.ค. 56
Q4/61	9.0	-65.9	-	26.4	Q1/61	0.0	Q1/56
2561	19.9	0.0	6,365.9	19.9	2561	0.3	2556
เทียบกับช่วงเวลาเดียวกัน							
ม.ค. 62	12.2	-45.1	-	22.2	ม.ค. 61	0.0	ม.ค. 56
Q4/61	9.0	-43.3	53,393.0	15.9	Q4/60	0.0	Q4/56