

เงินฝาก และสินเชื่อของสถาบันรับฝากเงินในไทย เดือน พ.ย. 2560

- เดือน พ.ย. 60 เงินฝากของสถาบันรับฝากเงิน จำนวน 18,582.4 Bn THB ขยายตัว 4.7% YoY 0.6% MoM และ 4.0% YTD ส่วนสินเชื่อ จำนวน 17,138.8 Bn THB ขยายตัว 3.3% YoY 0.7% MoM และ 2.5% YTD โดย L/D Ratio อยู่ที่ 92.2%
- เดือน พ.ย. 60 เงินฝากของธนาคารพาณิชย์ จำนวน 12,843.7 Bn THB ขยายตัว 4.0% YoY 0.5% MoM และ 3.9% YTD ส่วนสินเชื่อ จำนวน 11,359.3 Bn THB ขยายตัว 3.3% YoY 0.8% MoM และ 2.5% YTD โดย L/D Ratio (ไม่รวม B/E) อยู่ที่ 88.4%
- เดือน พ.ย. 60 เงินฝากของสถาบันรับฝากเงินอื่น จำนวน 5,738.8 Bn THB ขยายตัว 6.5% YoY 0.9% MoM และ 4.2% YTD ส่วนสินเชื่อ จำนวน 5,779.5 Bn THB ขยายตัว 3.3% YoY 0.6% MoM และ 2.7% YTD โดย L/D Ratio อยู่ที่ 100.7%

การประเมินอันดับค่า อิงค่าต่ำสุด ค่าเฉลี่ย และค่าสูงสุด (ปี 2550-60)

	All Periods			Same Periods		Latest
	Month	Quarter	Year	Quarter	Month	
Deposits	5	5	5	5	5	Nov-17
Loans	5	5	5	5	5	Nov-17
L/D Ratio	3	3	3	3	3	Nov-17

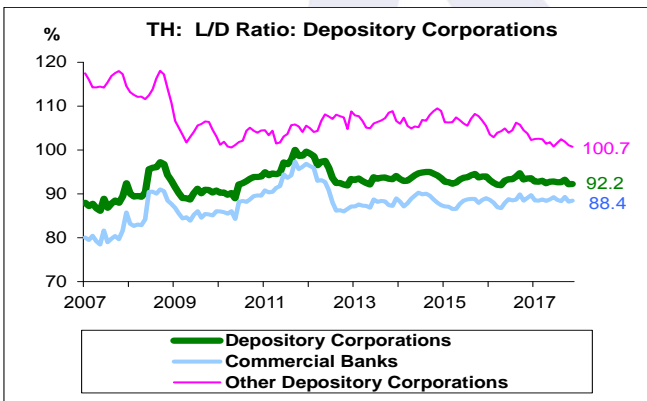
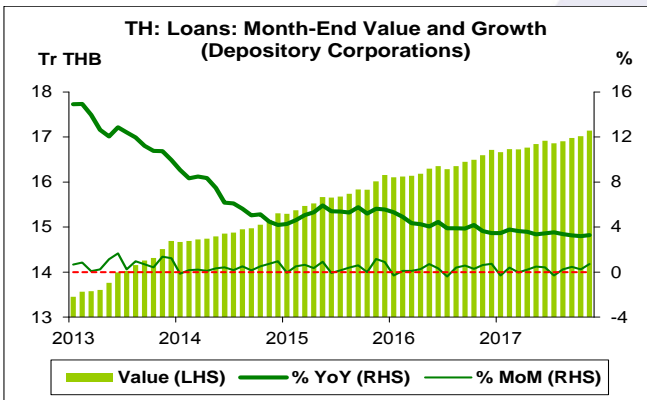
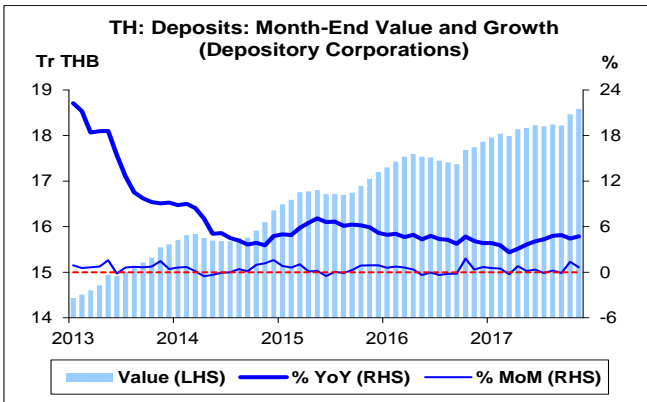
หมายเหตุ: 5 สูง 4 ค่อนข้างสูง 3 ปานกลาง 2 ค่อนข้างต่ำ 1 ต่ำ

อัตราการเปลี่ยนแปลงรายปี (ปี 2550-59)

	%	Average YoY Growth	CAGR
Deposits		8.0	8.0
Loans		8.2	8.4

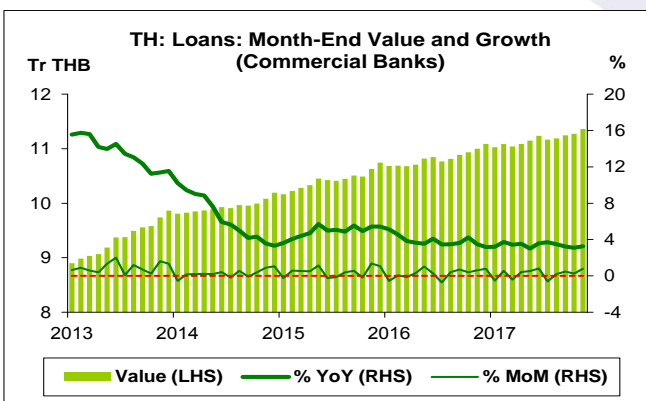
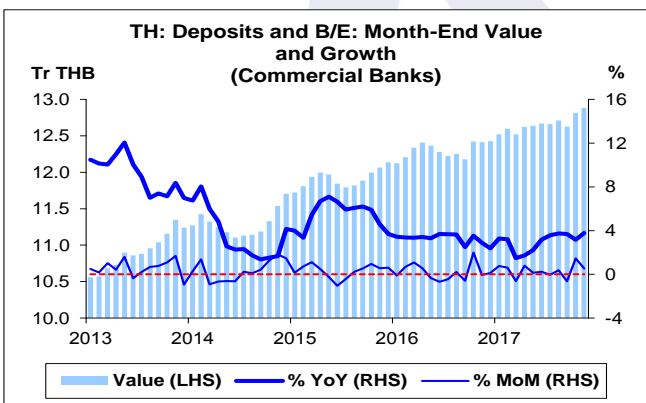
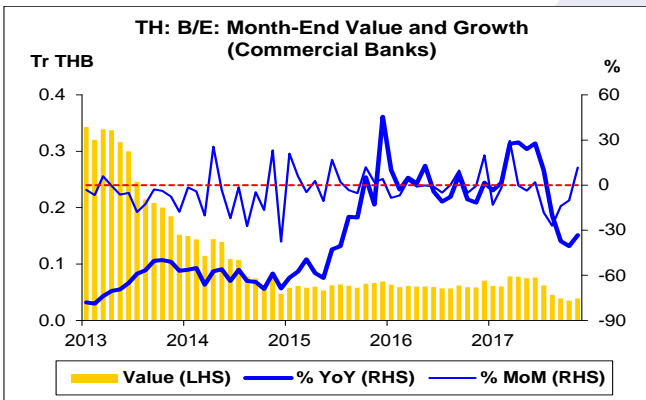
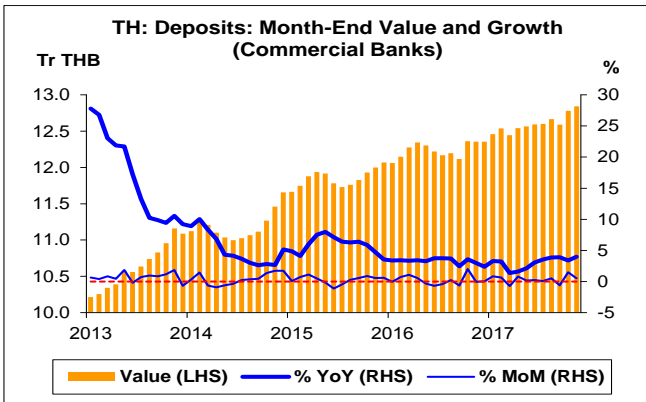
ที่มา: ธนาคารแห่งประเทศไทย (ธปท.)

- หมายเหตุ: 1. เงินฝาก และสินเชื่อ หมายถึง เงินฝาก และสินเชื่อ เฉพาะภายในประเทศ ทั้งนี้ สินเชื่อเป็นสินเชื่อก่อนหักค่าเผื่อน้ำหนักสินเชื่อ
-
2. สถาบันรับฝากเงิน ประกอบด้วย ธนาคารพาณิชย์ (ธพ.) และสถาบันรับฝากเงินอื่น
-
3. ธนาคารพาณิชย์ (ธพ.) คือ ธนาคารพาณิชย์ที่จดทะเบียนในประเทศไทย (ไม่รวมสาขา ธพ. ไทยที่อยู่ในต่างประเทศ) และสาขา ธพ. ต่างประเทศที่ตั้งอยู่ในไทย
-
4. สถาบันรับฝากเงินอื่น ประกอบด้วย บริษัทเงินทุน สถาบันการเงินเฉพาะกิจที่เป็นธนาคาร สหกรณ์ออมทรัพย์ และกองทุนรวมตลาดเงิน
-
5. ตัวแลกเปลี่ยน (B/E) มีข้อมูลตั้งแต่เดือน ม.ค. 50
-
6. L/D Ratio คำนวณจากสินเชื่อต่อเงินฝาก
-
7. CAGR คือ Compound Annual Growth Rate



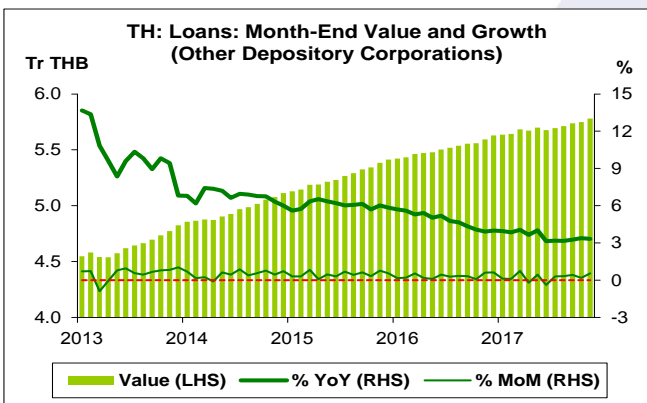
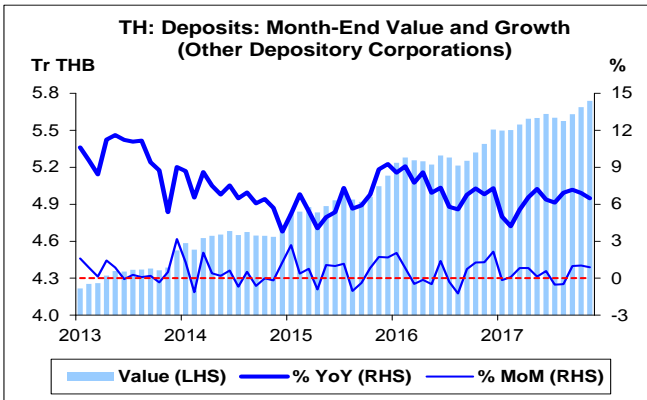
สถาบันรับฝากเงิน

- เงินฝาก เดือน พ.ย. 60 จำนวน 18,582.4 Bn THB สูงสุดนับตั้งแต่เดือน ม.ค. 50 โดยเพิ่มขึ้น 839.4 Bn THB ขยายตัว 4.7% YoY หากเทียบกับเดือนก่อน เพิ่มขึ้น 115.8 Bn THB ขยายตัว 0.6% MoM หากเทียบกับสิ้นปี 59 เพิ่มขึ้น 721.3 Bn THB ขยายตัว 4.0% YTD
- สิ้นเชื่อ เดือน พ.ย. 60 จำนวน 17,138.8 Bn THB สูงสุดนับตั้งแต่เดือน ม.ค. 50 โดยเพิ่มขึ้น 544.4 Bn THB ขยายตัว 3.3% YoY หากเทียบกับเดือนก่อน เพิ่มขึ้น 119.9 Bn THB ขยายตัว 0.7% MoM หากเทียบกับสิ้นปี 59 เพิ่มขึ้น 424.2 Bn THB ขยายตัว 2.5% YTD
- L/D Ratio เดือน พ.ย. 60 อยู่ที่ 92.2% ลดลงจาก 93.5% ในช่วงเดียวกันของปีก่อน แต่ใกล้เคียงกับเดือนก่อน
- เดือน พ.ย. 60 เงินฝาก และสิ้นเชื่อของ ธพ. คิดเป็น 69.1% และ 66.3% ของสถาบันรับฝากเงินทั้งหมด ตามลำดับ



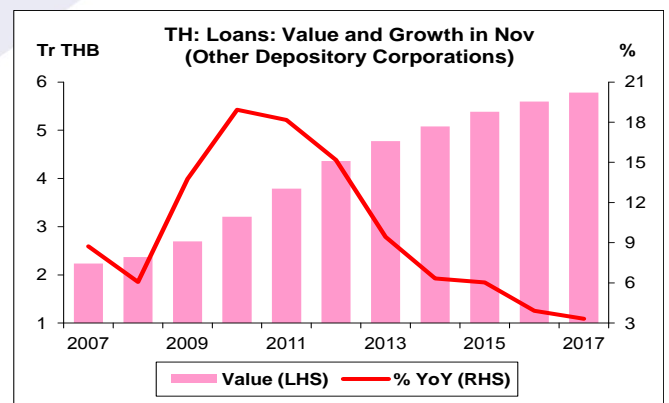
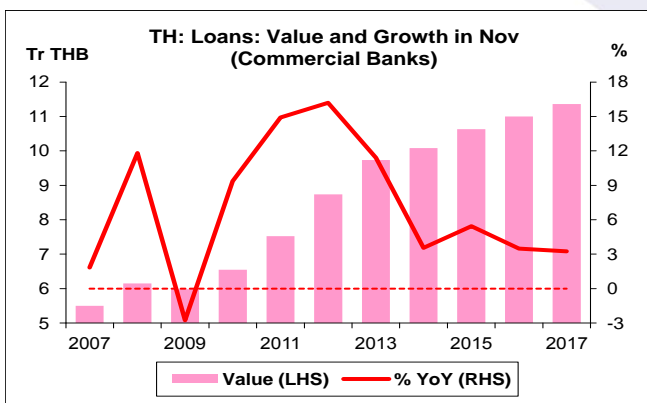
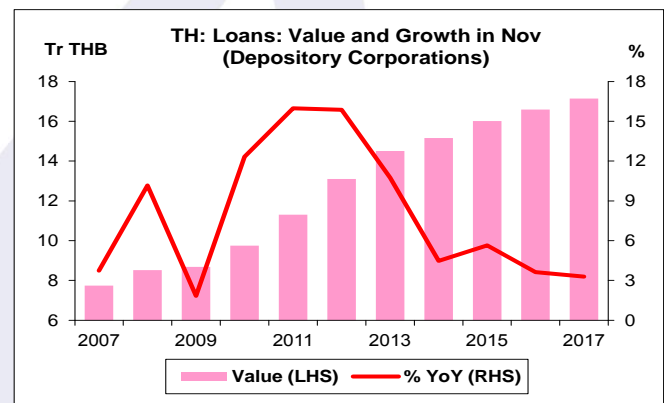
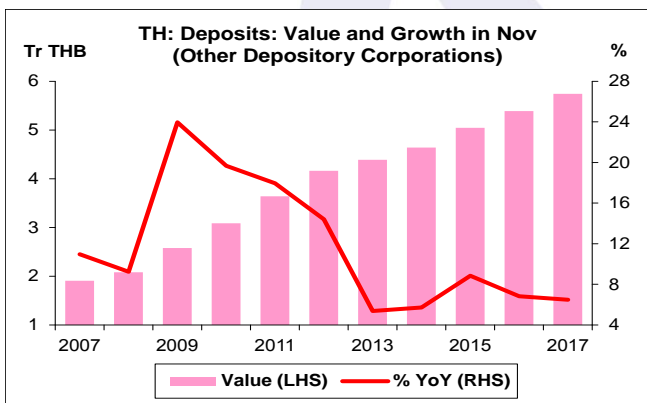
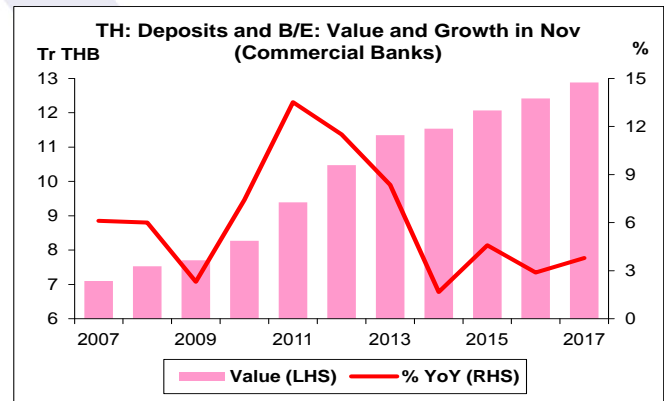
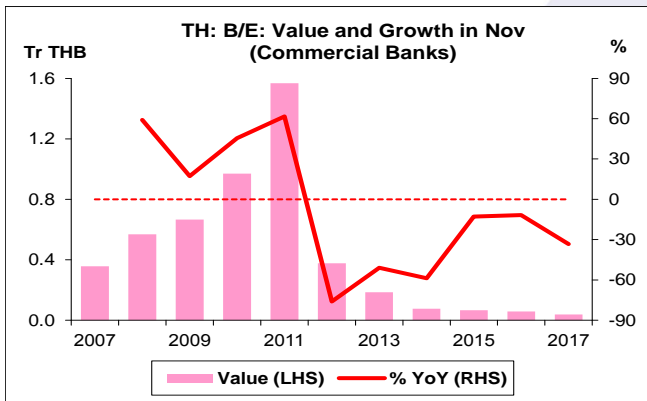
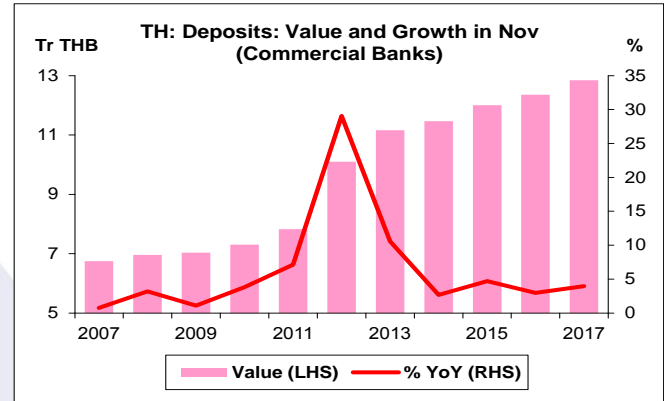
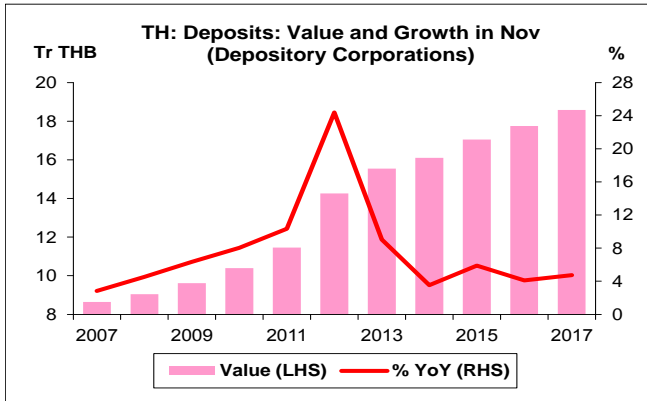
ธนาคารพาณิชย์

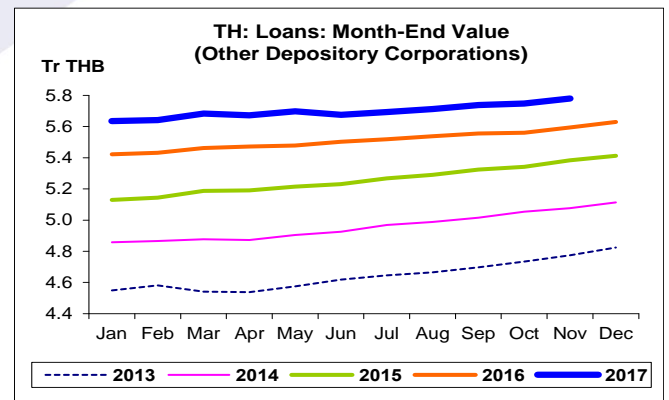
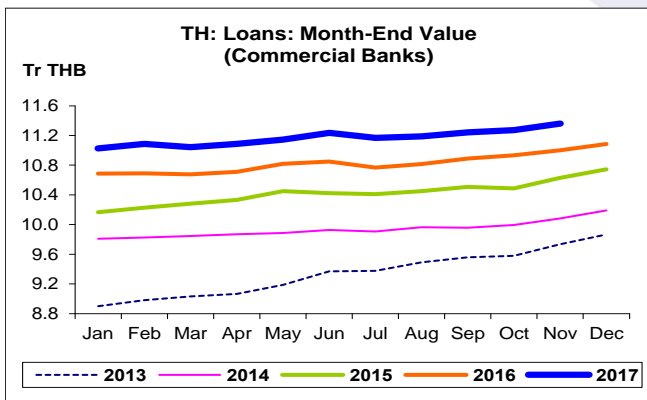
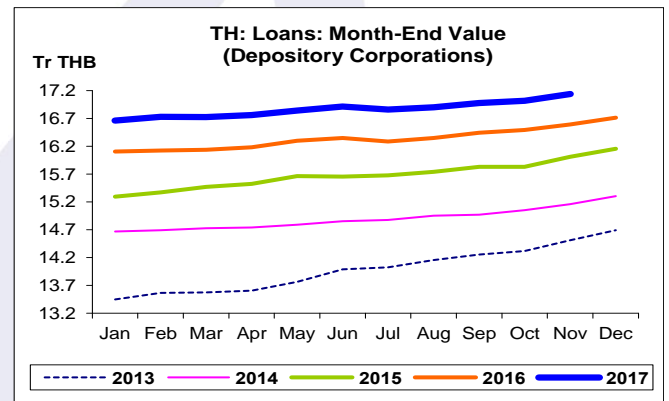
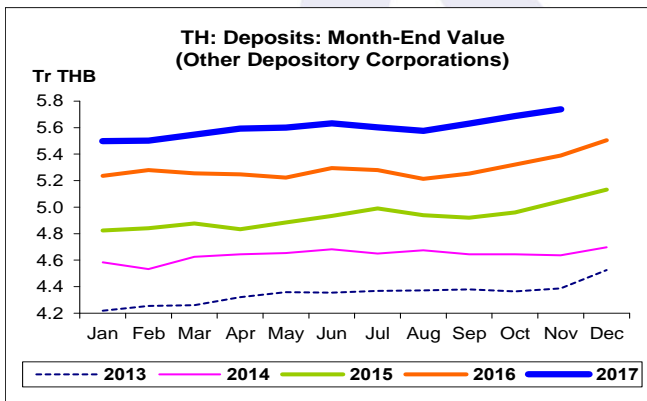
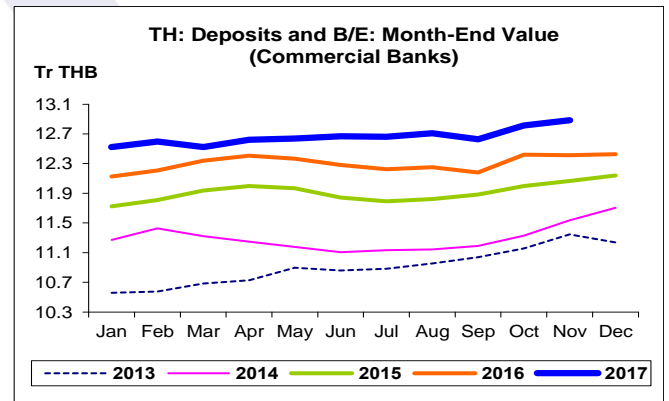
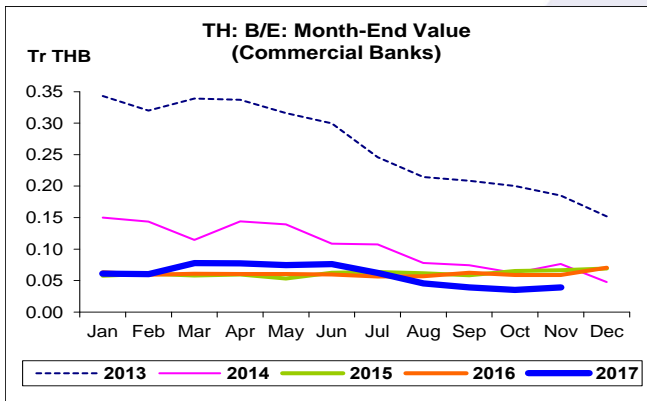
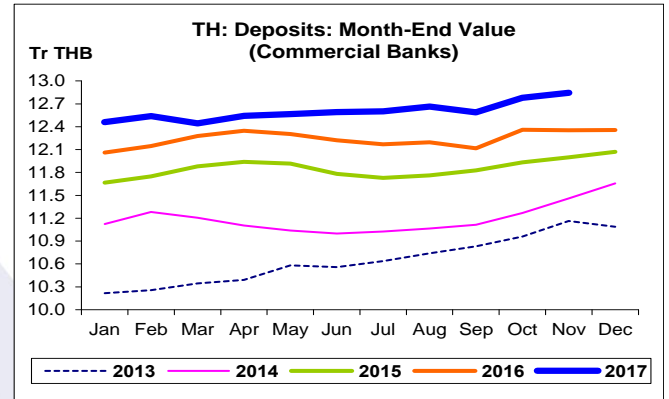
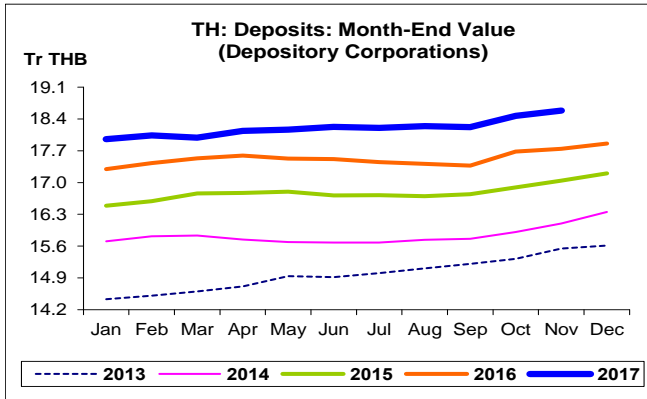
- เงินฝาก เดือน พ.ย. 60 จำนวน 12,843.7 Bn THB สูงสุดนับตั้งแต่เดือน ม.ค. 50 โดยเพิ่มขึ้น 490.1 Bn THB ขยายตัว 4.0% YoY หากเทียบกับเดือนก่อน เพิ่มขึ้น 65.2 Bn THB ขยายตัว 0.5% MoM หากเทียบกับสิ้นปี 59 เพิ่มขึ้น 488.0 Bn THB ขยายตัว 3.9% YTD
- ตั๋วแลกเงิน (B/E) เดือน พ.ย. 60 จำนวน 39.2 Bn THB ลดลง 19.5 Bn THB หดตัวถึง 33.2% YoY หากเทียบกับเดือนก่อน เพิ่มขึ้น 4.1 Bn THB ขยายตัว 11.7% MoM หากเทียบกับสิ้นปี 59 ลดลง 31.2 Bn THB หดตัวถึง 44.3% YTD
- เงินฝากรวมตั๋วแลกเงิน เดือน พ.ย. 60 จำนวน 12,882.8 Bn THB สูงสุดนับตั้งแต่เดือน ม.ค. 50 โดยเพิ่มขึ้น 470.6 Bn THB ขยายตัว 3.8% YoY หากเทียบกับเดือนก่อน เพิ่มขึ้น 69.3 Bn THB ขยายตัว 0.5% MoM หากเทียบกับสิ้นปี 59 เพิ่มขึ้น 456.8 Bn THB ขยายตัว 3.7% YTD
- สินเชื่อ เดือน พ.ย. 60 จำนวน 11,359.3 Bn THB สูงสุดนับตั้งแต่เดือน ม.ค. 50 โดยเพิ่มขึ้น 358.3 Bn THB ขยายตัว 3.3% YoY หากเทียบกับเดือนก่อน เพิ่มขึ้น 88.1 Bn THB ขยายตัว 0.8% MoM หากเทียบกับสิ้นปี 59 เพิ่มขึ้น 273.8 Bn THB ขยายตัว 2.5% YTD
- L/D Ratio (ไม่รวม B/E) เดือน พ.ย. 60 อยู่ที่ 88.4% ลดลงเล็กน้อยจาก 89.1% ในช่วงเดียวกันของปีก่อน แต่เพิ่มขึ้นเล็กน้อยจาก 88.2% ในเดือนก่อน
- L/D Ratio (รวม B/E) เดือน พ.ย. 60 อยู่ที่ 88.2% ลดลงเล็กน้อยจาก 88.6% ในช่วงเดียวกันของปีก่อน แต่เพิ่มขึ้นเล็กน้อยจาก 88.0% ในเดือนก่อน

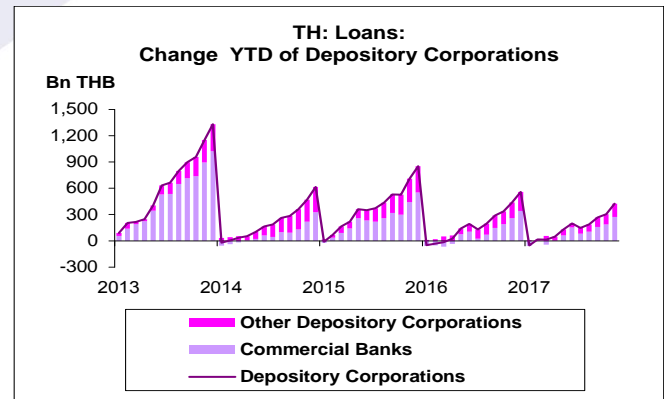
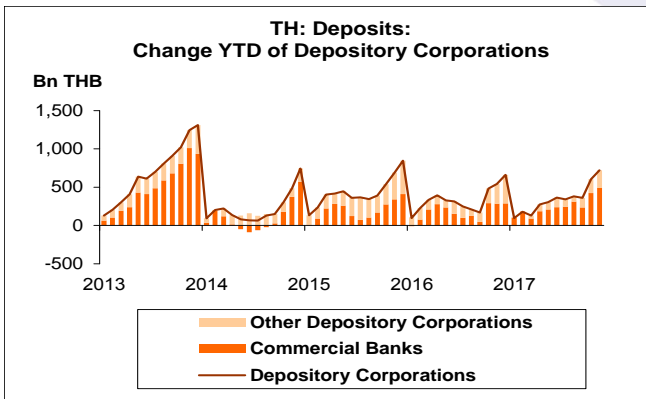
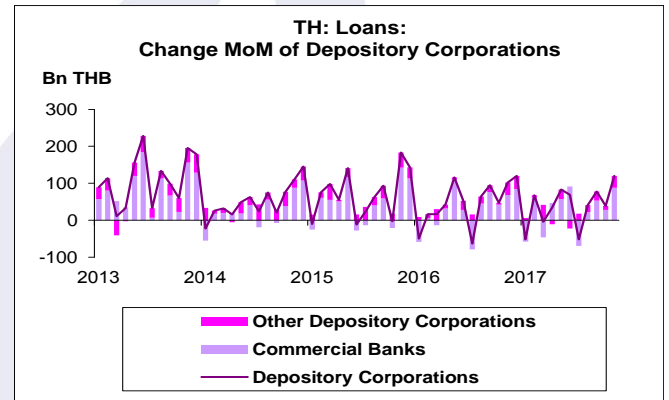
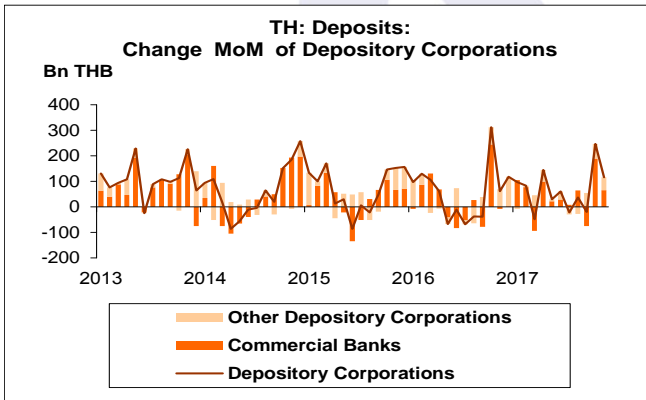
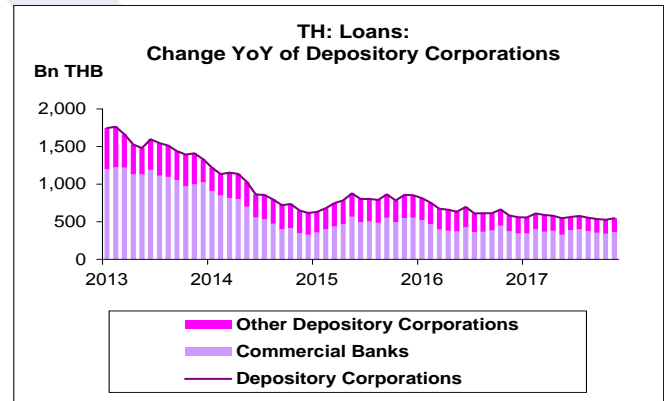
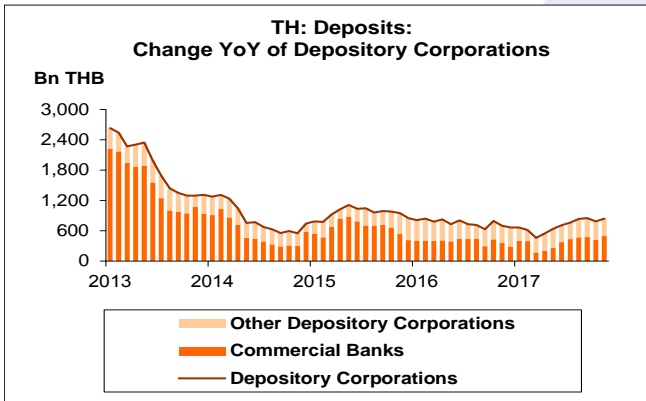
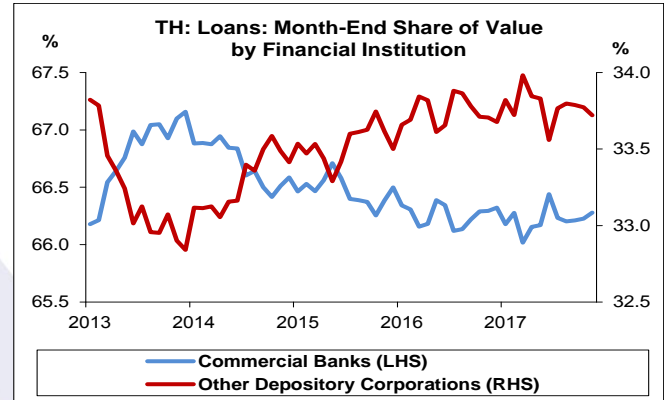
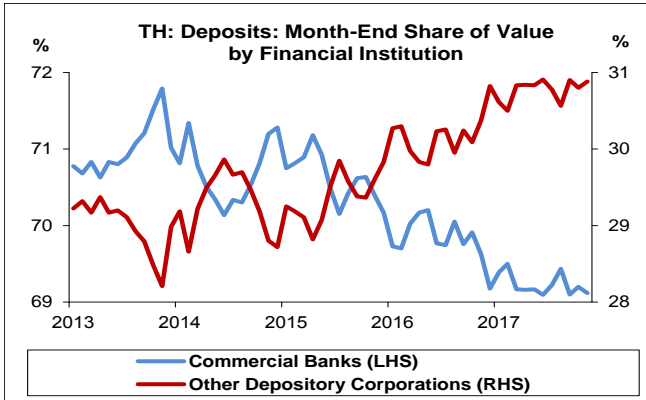


สถาบันรับฝากเงินอื่น

- เงินฝาก เดือน พ.ย. 60 จำนวน 5,738.8 Bn THB สูงสุดนับตั้งแต่เดือน ม.ค. 50 โดยเพิ่มขึ้น 349.3 Bn THB ขยายตัว 6.5% YoY หากเทียบกับเดือนก่อน เพิ่มขึ้น 50.6 Bn THB ขยายตัว 0.9% MoM หากเทียบกับสิ้นปี 59 เพิ่มขึ้น 233.3 Bn THB ขยายตัว 4.2% YTD
- สินเชื่อ เดือน พ.ย. 60 จำนวน 5,779.5 Bn THB สูงสุดนับตั้งแต่เดือน ม.ค. 50 โดยเพิ่มขึ้น 186.1 Bn THB ขยายตัว 3.3% YoY หากเทียบกับเดือนก่อน เพิ่มขึ้น 31.8 Bn THB ขยายตัว 0.6% MoM หากเทียบกับสิ้นปี 59 เพิ่มขึ้น 150.4 Bn THB ขยายตัว 2.7% YTD
- L/D Ratio เดือน พ.ย. 60 อยู่ที่ 100.7% ลดลงจาก 103.8% และ 101.0% ในช่วงเดียวกันของปีก่อน และเดือนก่อน ตามลำดับ









เงินฝาก และสินเชื่อของสถาบันรับฝากเงินในไทย:

จุดสูงสุดและต่ำสุดในแต่ละช่วงเวลา ในระยะเวลา 11 ปี (ปี 2550-60)

Bn THB	ค่าปัจจุบัน	% จาก ค่าสูงสุด	% จาก ค่าต่ำสุด	ค่าสูงสุด	Date	ค่าต่ำสุด	Date
Deposits							
เทียบกับทุกช่วงเวลา							
พ.ย. 60	18,582.4	-	120.0	18,582.4	พ.ย. 60	8,445.6	ม.ค. 50
Q3/60	18,220.1	-	114.9	18,225.1	Q3/60	8,478.4	Q4/50
2559	17,861.2	-	110.7	17,861.2	2559	8,478.4	2550
เทียบกับช่วงเวลาเดียวกัน							
พ.ย. 60	18,582.4	-	114.9	18,582.4	พ.ย. 60	8,648.3	พ.ย. 50
Q3/60	18,220.1	-	111.5	18,220.1	Q3/60	8,614.3	Q3/50
Loans							
เทียบกับทุกช่วงเวลา							
พ.ย. 60	17,138.8	-	130.8	17,138.8	พ.ย. 60	7,427.1	ม.ค. 50
Q3/60	16,980.2	-	126.7	16,980.2	Q3/60	7,490.4	Q1/50
2559	16,714.6	-	113.3	16,714.6	2559	7,836.8	2550
เทียบกับช่วงเวลาเดียวกัน							
พ.ย. 60	17,138.8	-	121.5	17,138.8	พ.ย. 60	7,737.5	พ.ย. 50
Q3/60	16,980.2	-	122.8	16,980.2	Q3/60	7,621.0	Q3/50

L/D Ratio ของ สถาบันรับฝากเงินในไทย:

จุดสูงสุดและต่ำสุดในแต่ละช่วงเวลา ในระยะเวลา 11 ปี (ปี 2550-60)

%	ค่าปัจจุบัน	ผลต่างจาก ค่าสูงสุด	ผลต่างจาก ค่าต่ำสุด	ค่าสูงสุด	Date	ค่าต่ำสุด	Date
L/D Ratio							
เทียบกับทุกช่วงเวลา							
พ.ย. 60	92.2	-7.8	6.1	100.0	ก.ย. 54	86.1	พ.ค. 50
Q3/60	93.2	-6.8	5.5	100.0	Q3/54	87.7	Q1/50
2559	93.6	-6.1	2.9	99.6	2554	90.7	2552
เทียบกับช่วงเวลาเดียวกัน							
พ.ย. 60	92.2	-6.5	3.1	98.7	พ.ย. 54	89.5	พ.ย. 50
Q3/60	93.2	-6.8	5.3	100.0	Q3/60	88.5	Q3/50