

### รายได้ รายจ่าย และดุลงบประมาณของรัฐบาลมาเลเซีย Q4/2558

- รายได้รัฐบาล Q4/58 จำนวน 56.0 Bn MYR หดตัว 6.0% YoY และ 0.4% QoQ หากพิจารณา ปี 58 จำนวน 219.1 Bn MYR หดตัวเพียง 0.7% YoY
- รายจ่ายรัฐบาล Q4/58 จำนวน 72.9 Bn MYR หดตัว 4.2% YoY แต่ขยายตัว 19.6% QoQ หากพิจารณา ปี 58 จำนวน 256.3 Bn MYR หดตัวเพียง 0.7% YoY
- ดุลงบประมาณ Q4/58 ขาดดุล 16.9 Bn MYR ขาดดุลเพิ่มขึ้นจากช่วงเดียวกันของปีก่อน และไตรมาสก่อน หากพิจารณา ปี 58 ขาดดุล 37.2 Bn MYR ขาดดุลลดลงจากปีก่อน

#### การประเมินอันดับค่า อิงค่าต่ำสุด ค่าเฉลี่ย และค่าสูงสุด (ปี 2548-58)

	All Periods		Same Periods		Latest
	Quarter	Year	YTD	Quarter	
<b>Government Revenue</b>	4	5	5	4	Dec-15
<b>Government Expenditure</b>	5	5	5	4	Dec-15
Operating Exp.	5	5	5	4	Dec-15
Development Exp.	4	3	3	2	Dec-15
<b>Government Budgetary Balance</b>	2	3	3	4	Dec-15

หมายเหตุ: 5 สูง 4 ค่อนข้างสูง 3 ปานกลาง 2 ค่อนข้างต่ำ 1 ต่ำ

#### อัตราการเปลี่ยนแปลงรายปี (ปี 2548-58)

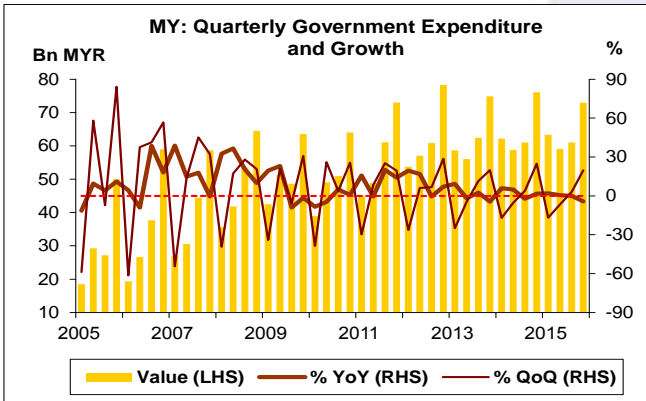
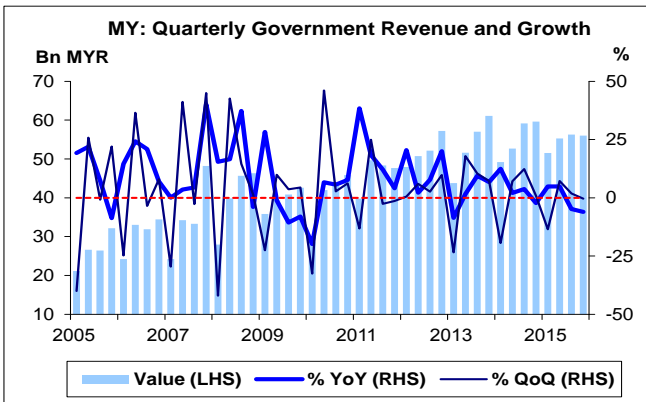
%	Average YoY Growth	CAGR
<b>Government Revenue</b>	7.6	7.5
<b>Government Expenditure</b>	7.5	7.4
Operating Exp.	8.5	8.3
Development Exp.	3.9	3.7

ที่มา: Bank Negara Malaysia

หมายเหตุ: 1. ปีงบประมาณของมาเลเซีย คือ เดือน ม.ค.-ธ.ค.

2. CAGR คือ Compound Annual Growth Rate

3. อัตราแลกเปลี่ยนเฉลี่ย Q4/58 1 MYR = 8.3770 THB และ 1 USD = 4.2859 MYR

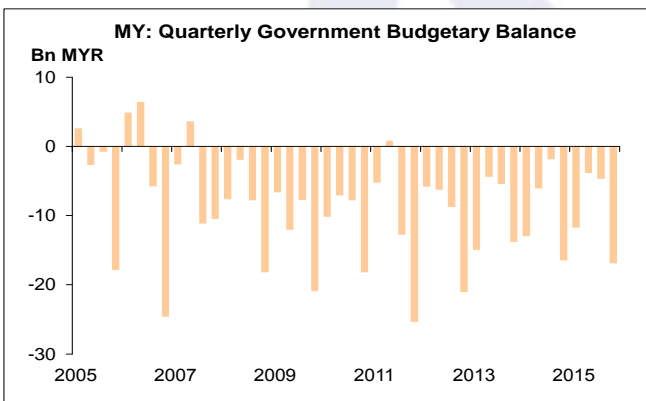
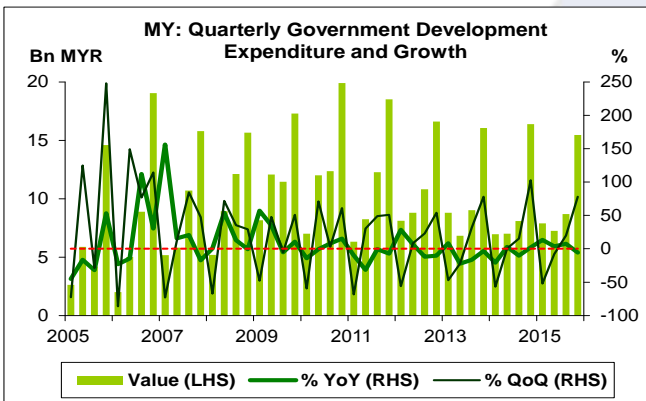
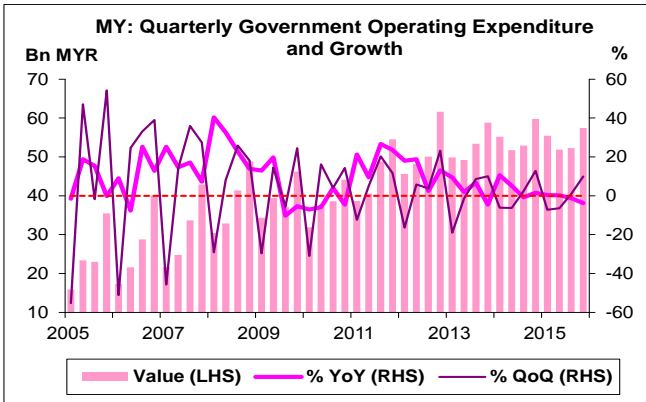


**รายได้รัฐบาล**

- รายได้รัฐบาล Q4/58 จำนวน 56.0 Bn MYR หดตัว 6.0% YoY และ 0.4% QoQ หากพิจารณา ปี 58 จำนวน 219.1 Bn MYR หดตัวเพียง 0.7% YoY หดตัวเป็นครั้งแรก หลังจากขยายตัวติดต่อกัน 5 ปี ทั้งนี้ สูงกว่าค่าเฉลี่ยของปี 48-57 ที่ 167.5 Bn MYR อยู่ถึง 30.8% และสูงกว่าปี 55 อยู่ 1.8% CAGR

**รายจ่ายรัฐบาล**

- รายจ่ายรัฐบาล Q4/58 จำนวน 72.9 Bn MYR หดตัว 4.2% YoY แต่ขยายตัว 19.6% QoQ หากพิจารณา ปี 58 จำนวน 256.3 Bn MYR หดตัวเพียง 0.7% YoY หดตัวเป็นครั้งแรก หลังจากขยายตัวติดต่อกัน 4 ปี ทั้งนี้ สูงกว่าค่าเฉลี่ยของปี 48-57 ที่ 202.0 Bn MYR อยู่ถึง 26.8% และสูงกว่าปี 55 อยู่เพียง 0.8% CAGR
- ช่วงปี 49-58 ในแต่ละปี รายจ่ายรัฐบาล Q4 สูงกว่าไตรมาสก่อน โดยขยายตัวเฉลี่ย 26.5% QoQ
- รายจ่ายรัฐบาล Q4/58 ประกอบด้วย รายจ่ายด้านการดำเนินงาน และรายจ่ายด้านการพัฒนา คิดเป็น 78.8% และ 21.2% ของรายจ่ายรัฐบาลทั้งหมด ตามลำดับ หากพิจารณา ปี 58 คิดเป็น 84.7% และ 15.3% ของรายจ่ายรัฐบาลทั้งหมด ตามลำดับ



- ใช้จ่ายด้านการดำเนินงาน Q4/58 จำนวน 57.5 Bn MYR หดตัว 3.8% YoY แต่ขยายตัว 9.9% QoQ หากพิจารณา ปี 58 จำนวน 217.0 Bn MYR หดตัว 1.2% YoY หดตัวเป็นครั้งแรก หลังจากขยายตัวติดต่อกัน 4 ปี ทั้งนี้ สูงกว่าค่าเฉลี่ยของปี 48-57 ที่ 161.0 Bn MYR อยู่ถึง 34.8% และสูงกว่าปี 55 อยู่ 1.8% CAGR
- ช่วงปี 49-58 ในแต่ละปี ใช้จ่ายด้านการดำเนินงาน Q4 สูงกว่าไตรมาสก่อน โดยขยายตัวเฉลี่ย 17.7% QoQ
- ใช้จ่ายด้านการพัฒนา Q4/58 จำนวน 15.5 Bn MYR หดตัว 5.7% YoY หดตัวเป็นครั้งแรก หลังจากขยายตัวติดต่อกัน 4 ไตรมาส แต่ขยายตัวถึง 77.9% QoQ หากพิจารณา ปี 58 จำนวน 39.3 Bn MYR ขยายตัว 2.2% YoY ขยายตัวเป็นครั้งแรก หลังจากหดตัวติดต่อกัน 4 ปี ทั้งนี้ ต่ำกว่าค่าเฉลี่ยของปี 48-57 ที่ 41.1 Bn MYR อยู่ 4.3%
- ช่วงปี 49-58 ในแต่ละปี ใช้จ่ายด้านการพัฒนา Q4 สูงกว่าไตรมาสก่อน โดยขยายตัวเฉลี่ย 63.5% QoQ

#### ดุลงบประมาณ

- ดุลงบประมาณ Q4/58 ขาดดุล 16.9 Bn MYR ขาดดุลติดต่อกันเป็นไตรมาสที่ 18 ขาดดุลเพิ่มขึ้นจาก 16.5 และ 4.7 Bn MYR ในช่วงเดียวกันของปีก่อน และไตรมาสก่อน ตามลำดับ หากพิจารณา ปี 58 ขาดดุล 37.2 Bn MYR ขาดดุลติดต่อกันเป็นปีที่ 11 ขาดดุลลดลงจาก 37.4 Bn MYR ในปีก่อน ทั้งนี้ ขาดดุลสูงกว่าค่าเฉลี่ยของปี 48-57 ที่ขาดดุล 34.5 Bn MYR

