



**กองทุนบำเหน็จบำนาญข้าราชการของไทย เดือน พ.ค. 2561**

- มูลค่าสินทรัพย์รวม เดือน พ.ค. 61 อยู่ที่ 865.3 Bn THB ขยายตัว 7.7% YoY และ 0.5% MoM
- จำนวนสมาชิก เดือน พ.ค. 61 อยู่ที่ 1,049.5 พันคน ขยายตัว 3.1% YoY และ 0.6% MoM
- สินทรัพย์รวมต่อสมาชิก เดือน พ.ค. 61 อยู่ที่ 824.5 Th THB ขยายตัว 4.4% YoY แต่หดตัว 0.1% MoM

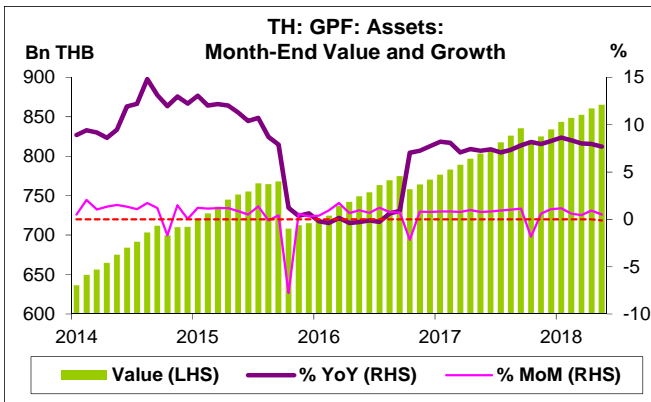
**การประเมินอันดับค่า อิงค่าต่ำสุด ค่าเฉลี่ย และค่าสูงสุด (ปี 2551-61)**

	All Periods			Same Periods		Latest
	Month	Quarter	Year	Quarter	Month	
<b>Government Pension Fund (GPF)</b>						
Assets	5	5	5	5	5	May-18
Number of Members	2	1	1	1	1	May-18
Assets per Member	5	5	5	5	5	May-18

หมายเหตุ: 5 สูง 4 ค่อนข้างสูง 3 ปานกลาง 2 ค่อนข้างต่ำ 1 ต่ำ

**อัตราการเปลี่ยนแปลงรายปี (ปี 2551-60)**

%	Average YoY Growth	CAGR
<b>Government Pension Fund (GPF)</b>		
Assets	8.4	8.7
Number of Members	-1.1	-1.4
Assets per Member	9.9	10.3



กองทุนบำเหน็จบำนาญข้าราชการ (Government Pension Fund: GPF)

**มูลค่าสินทรัพย์รวม**

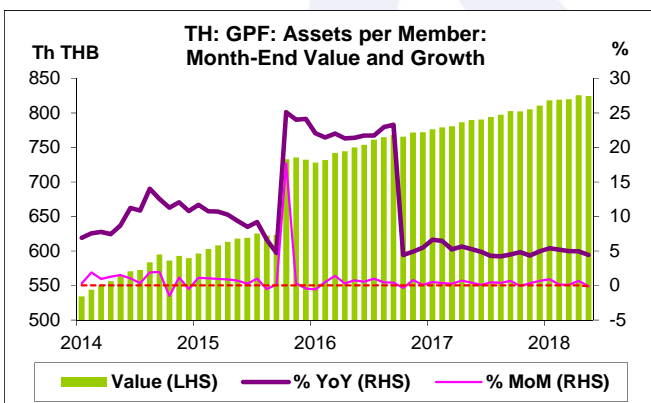
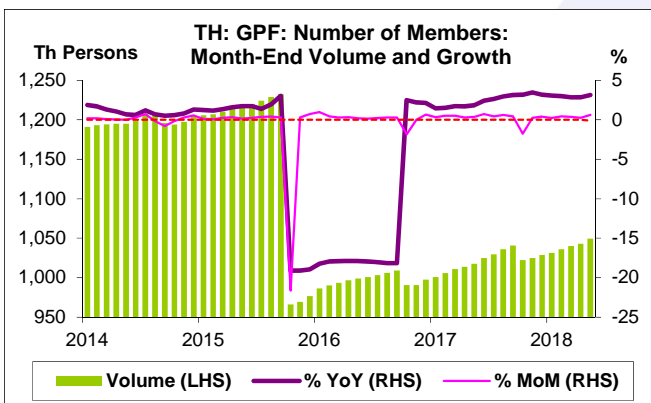
- มูลค่าสินทรัพย์รวม เดือน พ.ค. 61 อยู่ที่ 865.3 Bn THB ขยายตัว 7.7% YoY ขยายตัวติดต่อกันเป็นเดือนที่ 22 และขยายตัว 0.5% MoM ขยายตัวติดต่อกันเป็นเดือนที่ 7

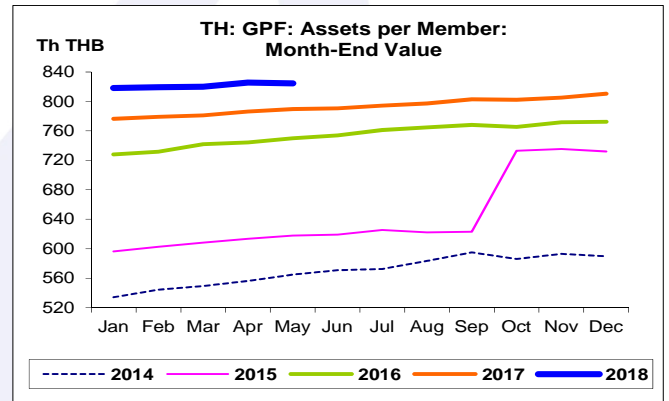
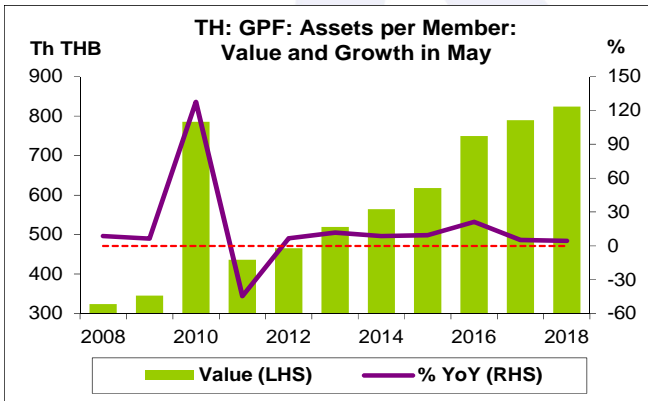
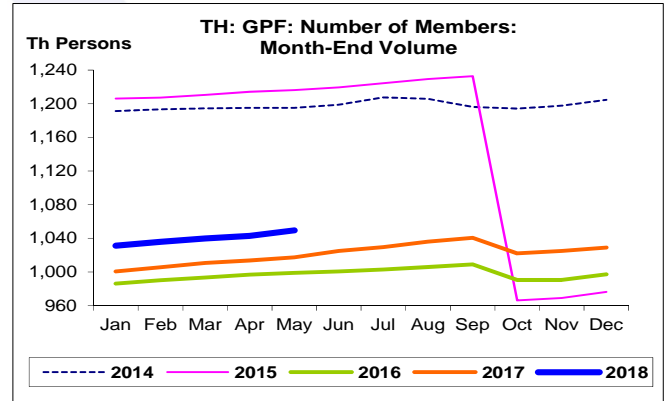
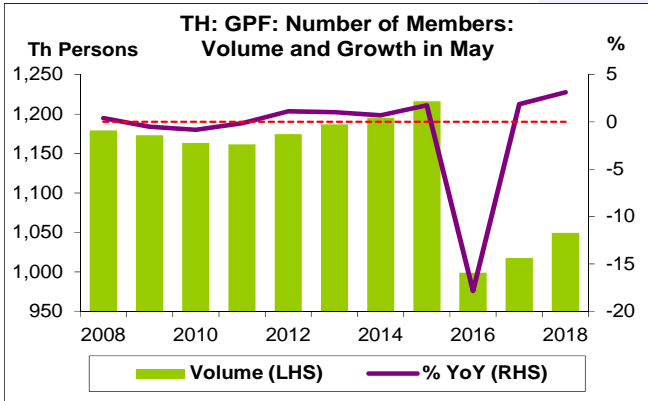
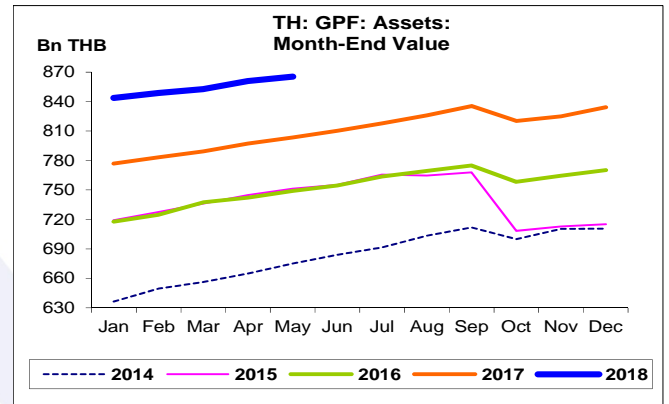
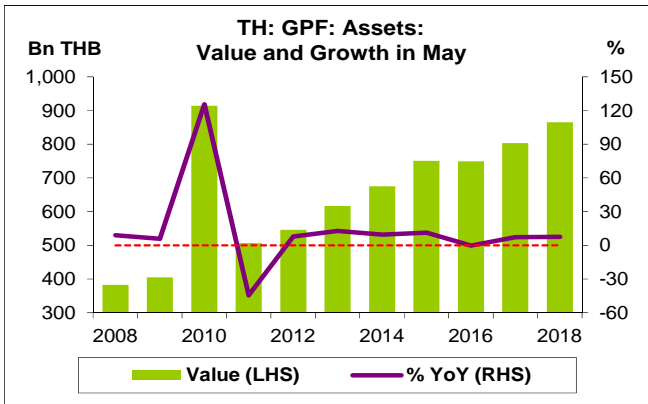
**จำนวนสมาชิก**

- จำนวนสมาชิก เดือน พ.ค. 61 อยู่ที่ 1,049.5 พันคน ขยายตัว 3.1% YoY ขยายตัวติดต่อกันเป็นเดือนที่ 20 และขยายตัว 0.6% MoM ขยายตัวติดต่อกันเป็นเดือนที่ 7

**สินทรัพย์รวมต่อสมาชิก**

- สินทรัพย์รวมต่อสมาชิก เดือน พ.ค. 61 อยู่ที่ 824.5 Th THB ขยายตัว 4.4% YoY ขยายตัวติดต่อกันเป็นเดือนที่ 82 แต่หดตัว 0.1% MoM หดตัวเป็นครั้งแรก หลังจากขยายตัวติดต่อกัน 6 เดือน





กองทุนบำเหน็จบำนาญข้าราชการ:  
จุดสูงสุดและต่ำสุดในแต่ละช่วงเวลา ในระยะเวลา 11 ปี (ปี 2551-61)

Bn THB	ค่าปัจจุบัน	% จาก ค่าสูงสุด	% จาก ค่าต่ำสุด	ค่าสูงสุด	Date	ค่าต่ำสุด	Date
<b>Assets (Bn THB)</b>							
เทียบกับทุกช่วงเวลา							
พ.ค. 61	865.3	-12.7	130.3	990.9	ก.ค. 53	375.7	ม.ค. 51
Q1/61	852.8	-	126.6	852.8	Q1/61	376.4	Q2/51
2560	834.1	-	112.6	834.1	2560	392.3	2551
เทียบกับช่วงเวลาเดียวกัน							
พ.ค. 61	865.3	-5.4	126.2	914.2	พ.ค. 53	382.5	พ.ค. 51
Q1/61	852.8	-	123.9	852.8	Q1/61	380.8	Q1/51
<b>Number of Members (Th Persons)</b>							
เทียบกับทุกช่วงเวลา							
พ.ค. 61	1,049.5	-14.9	8.6	1,232.7	ก.ย. 58	966.2	ต.ค. 58
Q1/61	1,039.9	-15.6	6.5	1,232.7	Q3/58	976.5	Q4/58
2560	1,029.0	-14.6	5.4	1,204.6	2557	976.5	2558
เทียบกับช่วงเวลาเดียวกัน							
พ.ค. 61	1,049.5	-13.7	5.1	1,216.2	พ.ค. 58	998.9	พ.ค. 59
Q1/61	1,039.9	-14.1	4.7	1,210.3	Q1/58	993.5	Q1/59
<b>Assets per Member (Th THB)</b>							
เทียบกับทุกช่วงเวลา							
พ.ค. 61	824.5	-2.6	158.3	846.2	ก.ค. 53	319.2	มี.ย. 51
Q1/61	820.0	-	156.9	820.0	Q1/61	319.2	Q2/51
2560	810.6	-	141.4	810.6	2560	335.8	2551
เทียบกับช่วงเวลาเดียวกัน							
พ.ค. 61	824.5	-	154.2	824.5	พ.ค. 61	324.4	พ.ค. 51
Q1/61	820.0	-	153.6	820.0	Q1/61	323.3	Q1/51