

สินเชื่อส่วนบุคคลของธนาคารพาณิชย์ในประเทศไทย เดือน มิ.ย. 2561

- เดือน มิ.ย. 61 สินเชื่อส่วนบุคคลของธนาคารพาณิชย์ จำนวน 2,517.4 Bn THB ขยายตัว 6.0% YoY 1.8% QoQ และ 1.8% YTD
- เดือน มิ.ย. 61 สินเชื่อเพื่อที่อยู่อาศัย สินเชื่อบัตรเครดิต และสินเชื่อส่วนบุคคลที่ไม่มีหลักประกัน คิดเป็น 85.2% 8.6% และ 6.2% ของสินเชื่อส่วนบุคคลของ ธพ. ทั้งหมด ตามลำดับ
- เดือน มิ.ย. 61 สินเชื่อส่วนบุคคลของ ธพ. คิดเป็น 21.3% ของสินเชื่อรวมของ ธพ.

การประเมินอันดับค่า อิงค่าต่ำสุด ค่าเฉลี่ย และค่าสูงสุด (ปี 2551-61)

	All Periods		Same Periods	Latest
	Quarter	Year	Quarter	
Personal Loans of Commercial Banks	5	5	5	Jun-18
Housing Loans	5	5	5	Jun-18
Credit Card Loans	5	5	5	Jun-18
Unsecured Personal Loans	4	4	4	Jun-18

หมายเหตุ: **5** สูง **4** ค่อนข้างสูง **3** ปานกลาง **2** ค่อนข้างต่ำ **1** ต่ำ

อัตราการเปลี่ยนแปลงรายปี (ปี 2551-60)

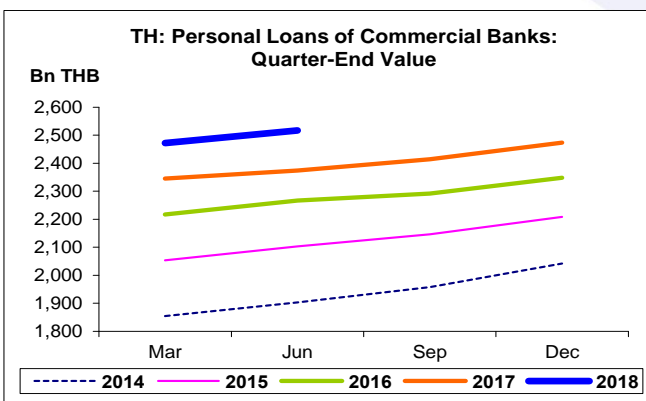
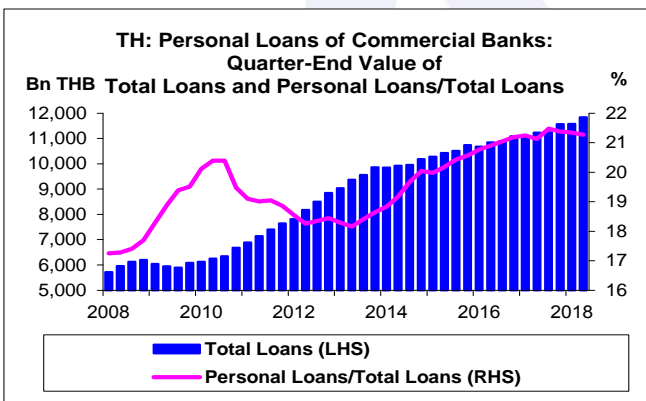
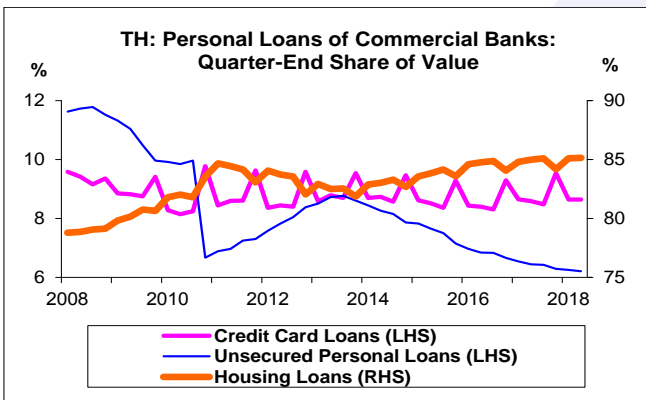
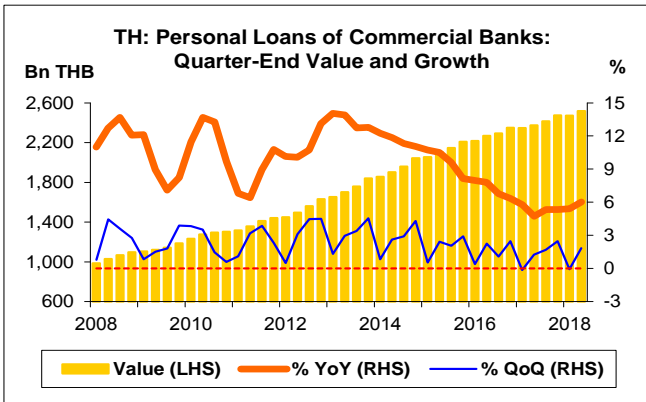
%	Average YoY Growth	CAGR
Personal Loans of Commercial Banks	9.8	9.7
Housing Loans	10.5	10.4
Credit Card Loans	9.4	9.4
Unsecured Personal Loans	4.6	3.4

ที่มา: ธนาคารแห่งประเทศไทย (ธปท.)

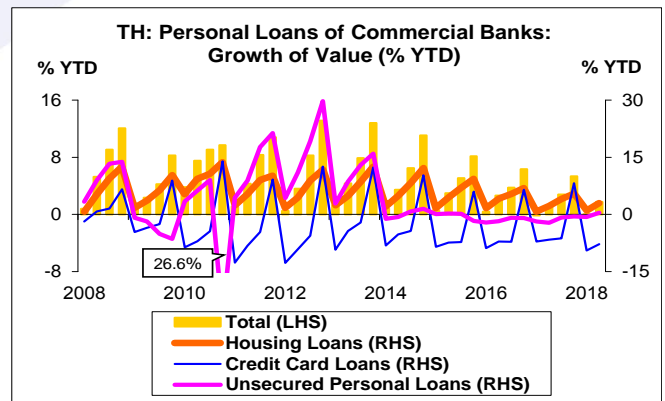
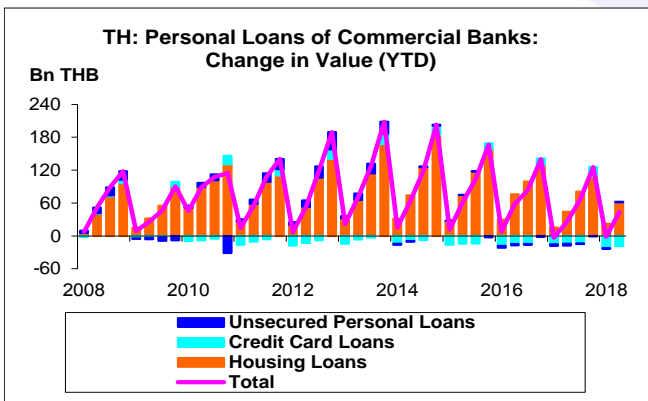
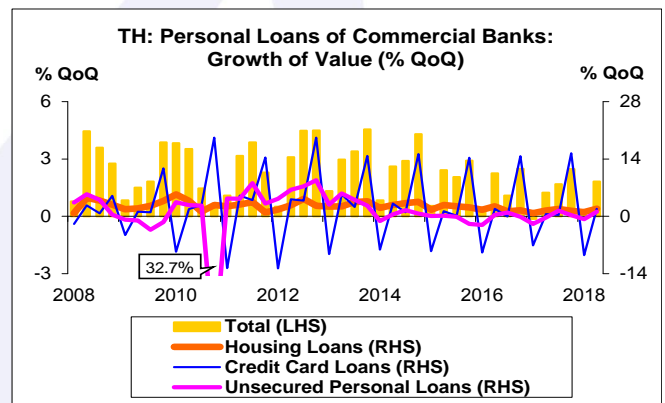
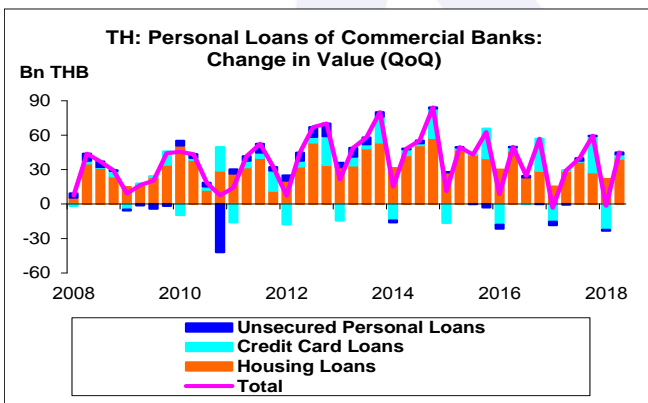
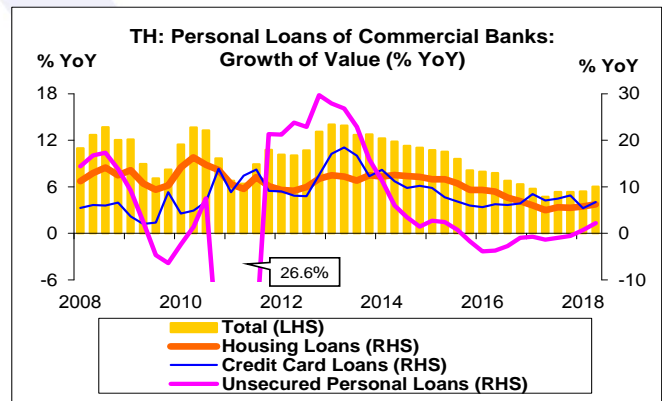
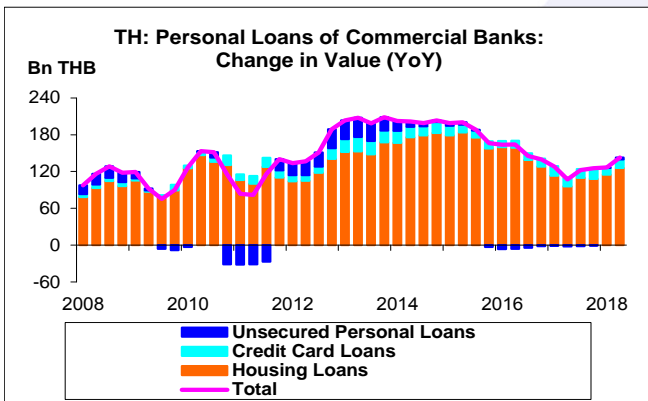
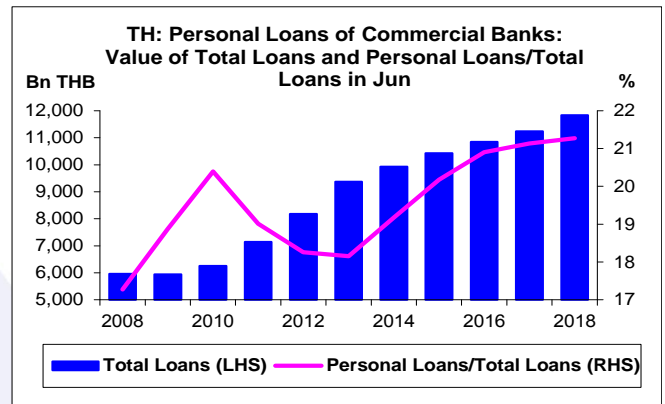
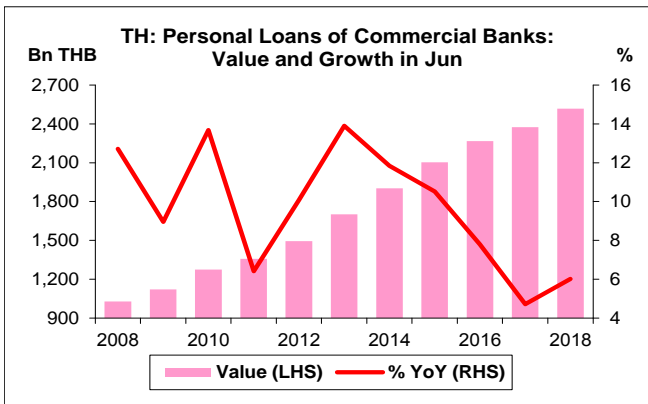
หมายเหตุ: 1. สินเชื่อส่วนบุคคลของธนาคารพาณิชย์ (ธพ.) เป็นข้อมูลรายไตรมาส

2. ธนาคารแห่งประเทศไทยได้ปรับข้อมูลตั้งแต่เดือน พ.ย. 53 เนื่องจากพบว่าที่ผ่านมา ธพ. บางแห่งส่งข้อมูลที่ไม่ตรงกับนิยามของสินเชื่อส่วนบุคคลที่ไม่มีหลักประกัน ส่งผลให้สินเชื่อลดลงมาก

3. CAGR คือ Compound Annual Growth Rate



- สินเชื่อส่วนบุคคลของ ธพ. เดือน มิ.ย. 61 จำนวน 2,517.4 Bn THB สูงสุดนับตั้งแต่ Q1/51 โดยเพิ่มขึ้น 142.9 Bn THB ขยายตัว 6.0% YoY ขยายตัวติดต่อกันเป็นไตรมาสที่ 42 หากเทียบกับเดือน มี.ค. 61 เพิ่มขึ้น 45.1 Bn THB ขยายตัว 1.8% QoQ หากเทียบกับสิ้นปี 60 เพิ่มขึ้น 43.6 Bn THB ขยายตัว 1.8% YTD
- สินเชื่อส่วนบุคคลของ ธพ. ประกอบด้วย สินเชื่อเพื่อที่อยู่อาศัย สินเชื่อบัตรเครดิต และสินเชื่อส่วนบุคคลที่ไม่มีหลักประกัน โดยเดือน มิ.ย. 61 คิดเป็น 85.2% 8.6% และ 6.2% ของสินเชื่อส่วนบุคคลของ ธพ. ทั้งหมด ตามลำดับ
- สินเชื่อเพื่อที่อยู่อาศัย สินเชื่อบัตรเครดิต และสินเชื่อส่วนบุคคลที่ไม่มีหลักประกันเดือน มิ.ย. 61 จำนวน 2,143.6 217.6 และ 156.3 Bn THB เพิ่มขึ้น 125.8 13.8 และ 3.4 Bn THB ขยายตัว 6.2% 6.8% และ 2.2% YoY ตามลำดับ ทั้งนี้ สินเชื่อเพื่อที่อยู่อาศัย สูงสุดนับตั้งแต่ Q1/51
- หากเทียบกับเดือน มี.ค. 61 สินเชื่อเพื่อที่อยู่อาศัย สินเชื่อบัตรเครดิต และสินเชื่อส่วนบุคคลที่ไม่มีหลักประกัน เพิ่มขึ้น 39.5 3.8 และ 1.8 Bn THB ขยายตัว 1.9% 1.8% และ 1.1% QoQ ตามลำดับ
- หากเทียบกับสิ้นปี 60 สินเชื่อเพื่อที่อยู่อาศัย และสินเชื่อส่วนบุคคลที่ไม่มีหลักประกัน เพิ่มขึ้น 61.3 และ 0.7 Bn THB ขยายตัว 2.9% และ 0.5% YTD ตามลำดับแต่ สินเชื่อบัตรเครดิต ลดลง 18.5 Bn THB หดตัว 7.8% YTD
- เดือน มิ.ย. 61 สินเชื่อส่วนบุคคลของ ธพ. คิดเป็น 21.3% ของสินเชื่อรวมของ ธพ. ทั้งนี้ สินเชื่อรวมของ ธพ. เดือน มิ.ย. 61 จำนวน 11,835.8 Bn THB





สินเชื่อส่วนบุคคลของธนาคารพาณิชย์ในไทย:
จุดสูงสุดและต่ำสุดในแต่ละช่วงเวลา ในระยะเวลา 11 ปี (ปี 2551-61)

Bn THB	ค่าปัจจุบัน	% จาก ค่าสูงสุด	% จาก ค่าต่ำสุด	ค่าสูงสุด	Date	ค่าต่ำสุด	Date
Personal Loans of Commercial Banks							
เทียบกับทุกช่วงเวลา							
Q2/61	2,517.4	-	155.4	2,517.4	Q2/61	985.7	Q1/51
2560	2,473.8	-	125.7	2,473.8	2560	1,096.1	2551
เทียบกับช่วงเวลาเดียวกัน							
Q2/61	2,517.4	-	144.5	2,517.4	Q2/61	1,029.7	Q2/51