

รายได้ของรัฐบาลไทย เดือน ก.ค. 2561 และ 10 เดือนแรกของปีงบประมาณ 2561

- รายได้รัฐบาล เดือน ก.ค. 61 จำนวน 253.9 Bn THB ขยายตัวถึง 24.4% YoY แต่หดตัว 15.0% MoM หากพิจารณา 10M/FY61 จำนวน 2,538.1 Bn THB ขยายตัว 12.8% YoY
- เดือน ก.ค. 61 รายได้จากภาษี จำนวน 194.9 Bn THB ขยายตัว 16.5% YoY แต่หดตัวถึง 30.4% MoM ส่วนรายได้ที่ไม่ใช่ภาษี จำนวน 59.0 Bn THB ขยายตัวถึง 59.8% YoY และ 218.2% MoM หากพิจารณา 10M/FY61 รายได้จากภาษี จำนวน 2,049.8 Bn THB ขยายตัว 5.0% YoY ส่วนรายได้ที่ไม่ใช่ภาษี จำนวน 488.3 Bn THB ขยายตัวถึง 64.5% YoY

การประเมินอันดับค่า อิงค่าต่ำสุด ค่าเฉลี่ย และค่าสูงสุด (FY2551-61)

	All Periods			Same Periods			Latest
	F-Month	F-Quarter	FY	F-YTD	F-Quarter	F-Month	
Gross Government Revenue	4	5	5	5	5	5	Jul-18
Tax Revenue	3	5	5	5	5	5	Jul-18
Direct Taxes	3	5	4	5	4	5	Jul-18
- Personal Income Tax	3	5	5	5	5	5	Jul-18
- Corporate Income Tax	3	5	5	5	5	5	Jul-18
- Petroleum Income Tax	3	4	1	2	1	5	Jul-18
Indirect Taxes	5	5	5	5	5	5	Jul-18
- Value Added Tax	5	5	5	5	5	5	Jul-18
- Excise Taxes	5	5	5	5	5	5	Jul-18
- Import Duties	3	3	3	3	3	3	Jul-18
Non-Tax Revenue	4	5	4	5	5	5	Jul-18
State Enterprises	3	5	5	5	5	5	Jul-18
Net Government Revenue	4	5	5	5	5	5	Jul-18
- Net Value Added Tax	5	5	5	5	5	5	Jul-18

Note: F-Month, F-Quarter และ F-YTD ขึ้นตามปีงบประมาณ

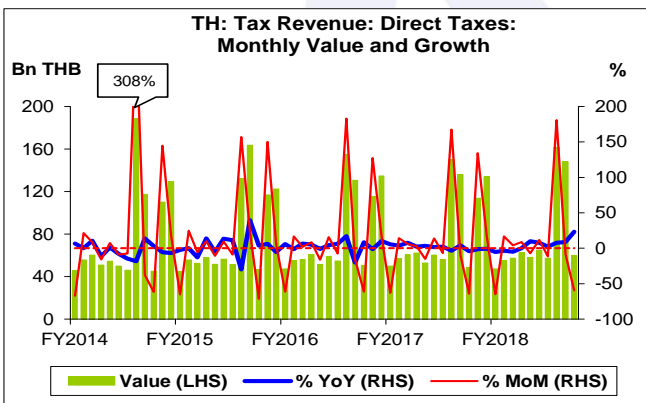
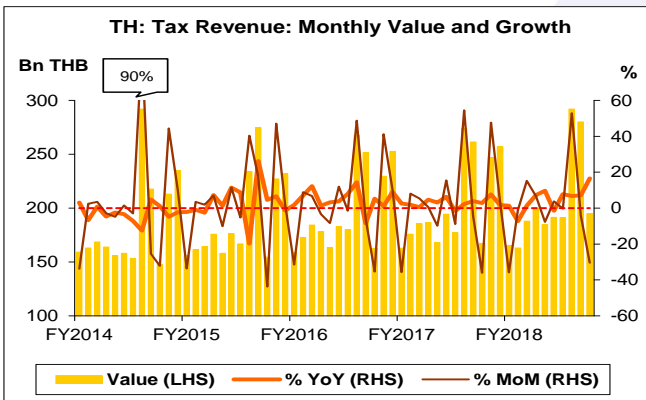
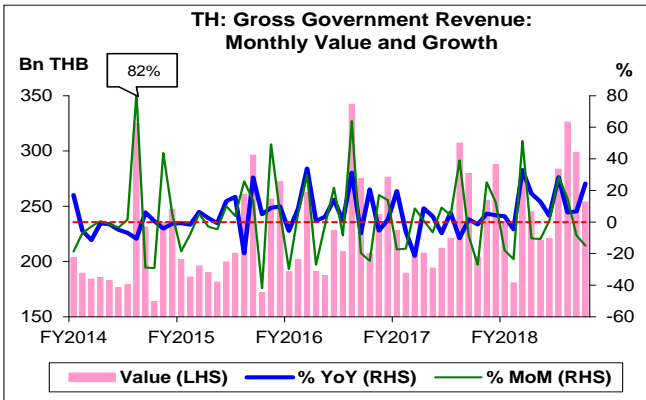
หมายเหตุ: 5 สูง 4 ค่อนข้างสูง 3 ปานกลาง 2 ค่อนข้างต่ำ 1 ต่ำ

อัตราการเปลี่ยนแปลงรายปี (ปี 2551-60)

%	Average YoY Growth	CAGR
Gross Government Revenue	5.3	5.2
Tax Revenue	5.1	4.9
Direct Taxes	4.4	4.1
- Personal Income Tax	4.9	4.7
- Corporate Income Tax	5.4	4.8
- Petroleum Income Tax	-2.4	-5.1
Indirect Taxes	5.7	5.5
- Value Added Tax	5.8	5.4
- Excise Taxes	7.6	6.8
- Import Duties	2.1	1.4
Non-Tax Revenue	7.9	6.9
State Enterprises	6.3	6.0
Net Government Revenue	5.3	5.1
- Net Value Added Tax	6.6	6.3

ที่มา: สำนักงานเศรษฐกิจการคลัง

- หมายเหตุ:
1. FY คือ ปีงบประมาณ (เดือน ต.ค.-ก.ย.)
 2. CAGR คือ Compound Annual Growth Rate
 3. รายได้สุทธิ คือ รายได้ของรัฐบาล หักเงินคืนภาษี และเงินจัดสรรให้ อบจ. และ อปท.



รายได้รัฐบาล

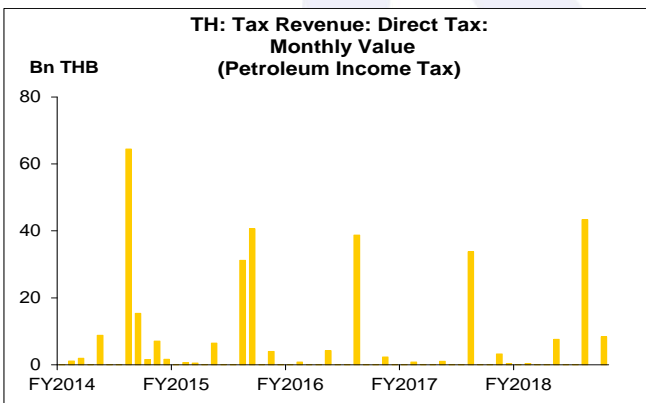
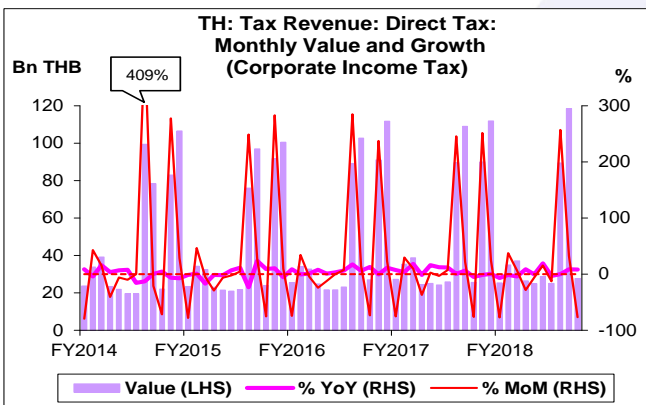
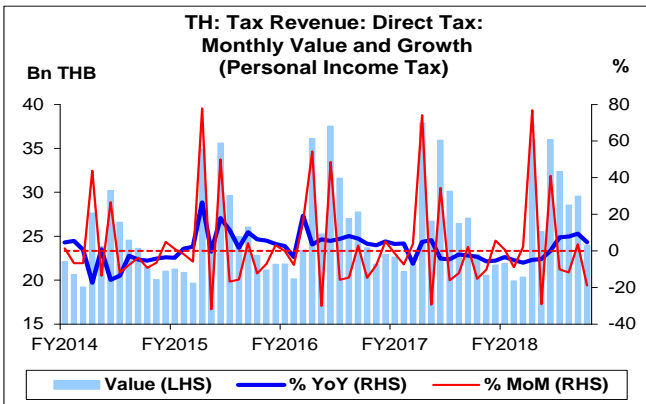
- รายได้รัฐบาล เดือน ก.ค. 61 จำนวน 253.9 Bn THB ขยายตัวถึง 24.4% YoY ขยายตัวติดต่อกันเป็นเดือนที่ 8 แต่หดตัว 15.0% MoM หากพิจารณา 10M/FY61 จำนวน 2,538.1 Bn THB ขยายตัว 12.8% YoY ทั้งนี้ สูงกว่าค่าเฉลี่ยในช่วงเดียวกันของ FY51-60 ที่ 1,868.0 Bn THB อยู่ถึง 35.9% สูงกว่าช่วงเดียวกันของ FY56 อยู่ 4.1% CAGR และสูงสุดเมื่อเทียบกับช่วงเดียวกันของ FY51-60
- ช่วง FY52-61 ในแต่ละปี รายได้รัฐบาล เดือน ก.ค. ต่ำกว่าเดือนก่อน โดยหดตัวเฉลี่ย 24.5% MoM
- รายได้รัฐบาล ประกอบด้วย รายได้จากภาษี และรายได้ที่ไม่ใช่ภาษี โดยเดือน ก.ค. 61 คิดเป็น 76.8% และ 23.2% ของรายได้รัฐบาลทั้งหมด ตามลำดับ หากพิจารณา 10M/FY61 คิดเป็น 80.8% และ 19.2% ของรายได้รัฐบาลทั้งหมด ตามลำดับ

รายได้จากภาษี

- รายได้จากภาษี เดือน ก.ค. 61 จำนวน 194.9 Bn THB ขยายตัว 16.5% YoY ขยายตัวติดต่อกันเป็นเดือนที่ 4 แต่หดตัวถึง 30.4% MoM หากพิจารณา 10M/FY61 จำนวน 2,049.8 Bn THB ขยายตัว 5.0% YoY ทั้งนี้ สูงกว่าค่าเฉลี่ยในช่วงเดียวกันของ FY51-60 ที่ 1,639.5 Bn THB อยู่ถึง 25.0% สูงกว่าช่วงเดียวกันของ FY56 อยู่ 2.1% CAGR และสูงสุดเมื่อเทียบกับช่วงเดียวกันของ FY51-60
- รายได้จากภาษี ประกอบด้วย ภาษีทางตรง และภาษีทางอ้อม โดยเดือน ก.ค. 61 คิดเป็น 30.8% และ 69.2% ของรายได้จากภาษีทั้งหมด ตามลำดับ หากพิจารณา 10M/FY61 คิดเป็น 37.7% และ 62.3% ของรายได้จากภาษีทั้งหมด ตามลำดับ

ภาษีทางตรง

- ภาษีทางตรง เดือน ก.ค. 61 จำนวน 60.0 Bn THB ขยายตัวถึง 23.4% YoY ขยายตัวติดต่อกันเป็นเดือนที่ 7 แต่หดตัวถึง 59.5% MoM หากพิจารณา 10M/FY61 จำนวน 771.8 Bn THB ขยายตัว 5.3% YoY ทั้งนี้ สูงกว่าค่าเฉลี่ยในช่วงเดียวกันของ FY51-60 ที่ 650.5 Bn THB อยู่ 108.7% สูงกว่าช่วงเดียวกันของ FY56 อยู่เพียง 0.6% CAGR และสูงสุดเมื่อเทียบกับช่วงเดียวกันของ FY51-60



- ภาษีทางตรงที่สำคัญ ได้แก่ ภาษีเงินได้บุคคลธรรมดา ภาษีเงินได้นิติบุคคล และภาษีเงินได้ปิโตรเลียม โดยเดือน ก.ค. 61 คิดเป็น 40.0% 46.0% และ 14.0% ของภาษีทางตรงทั้งหมด ตามลำดับ หากพิจารณา 10M/FY61 คิดเป็น 35.5% 56.7% และ 7.7% ของภาษีทางตรงทั้งหมด ตามลำดับ

ภาษีเงินได้บุคคลธรรมดา

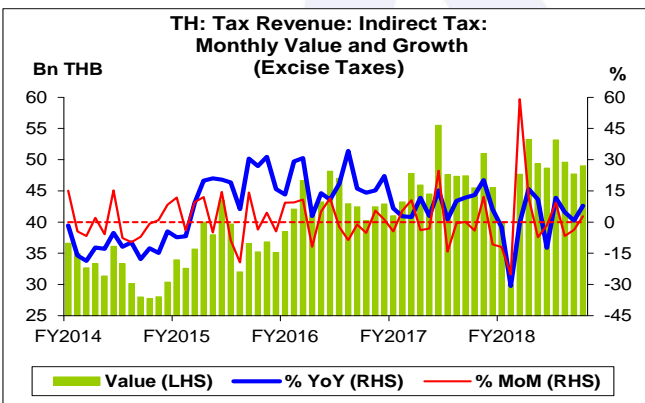
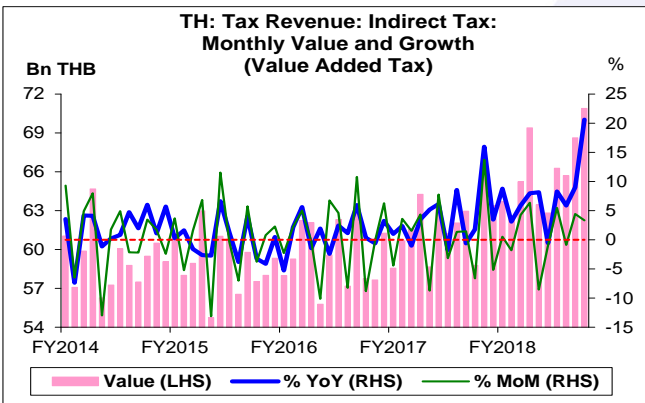
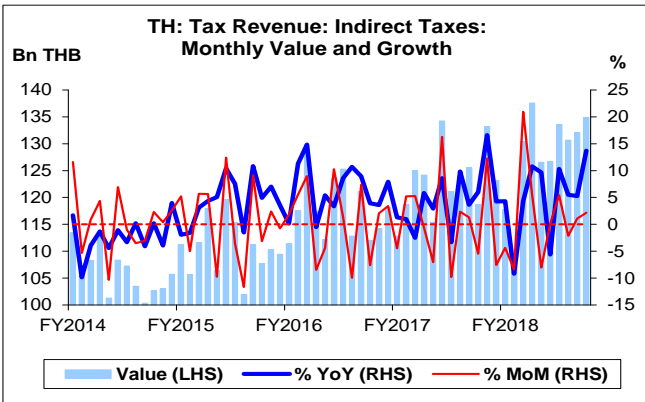
- ภาษีเงินได้บุคคลธรรมดา เดือน ก.ค. 61 จำนวน 24.0 Bn THB ขยายตัว 4.7% YoY หดตัวติดต่อกันเป็นเดือนที่ 5 แต่หดตัว 18.9% MoM หากพิจารณา 10M/FY61 จำนวน 274.1 Bn THB ขยายตัวเพียง 0.6% YoY ทั้งนี้ สูงกว่าค่าเฉลี่ยในช่วงเดียวกันของ FY51-60 ที่ 225.5 Bn THB อยู่ถึง 21.6% และสูงกว่าช่วงเดียวกันของ FY56 อยู่ 1.4% CAGR
- ช่วง FY52-61 ในแต่ละปี ภาษีเงินได้บุคคลธรรมดา เดือน ก.ค. ต่ำกว่าเดือนก่อน โดยหดตัวเฉลี่ย 11.1% MoM

ภาษีเงินได้นิติบุคคล

- ภาษีเงินได้นิติบุคคล เดือน ก.ค. 61 จำนวน 27.6 Bn THB ขยายตัว 7.9% YoY แต่หดตัวถึง 76.7% MoM หากพิจารณา 10M/FY61 จำนวน 437.9 Bn THB ขยายตัว 3.1% YoY ทั้งนี้ สูงกว่าค่าเฉลี่ยในช่วงเดียวกันของ FY51-60 ที่ 352.8 Bn THB อยู่ถึง 24.1% สูงกว่าช่วงเดียวกันของ FY56 อยู่ 2.4% CAGR และสูงสุดเมื่อเทียบกับช่วงเดียวกันของ FY51-60

ภาษีเงินได้ปิโตรเลียม

- ภาษีเงินได้ปิโตรเลียม เดือน ก.ค. 61 จำนวน 8.4 Bn THB ขยายตัวถึง 6,776.8% YoY ทั้งนี้ ไม่มีรายได้จากภาษีเงินได้ปิโตรเลียมในเดือนก่อน หากพิจารณา 10M/FY61 จำนวน 59.8 Bn THB ขยายตัวถึง 66.9% YoY ทั้งนี้ ต่ำกว่าค่าเฉลี่ยในช่วงเดียวกันของ FY51-60 ที่ 72.1 Bn THB อยู่ 17.1%



ภาษีทางอ้อม

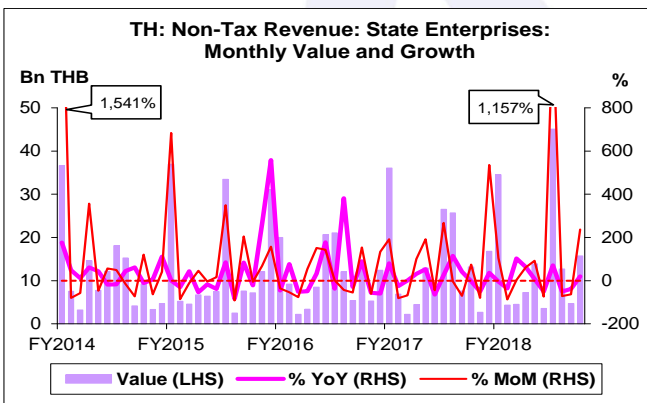
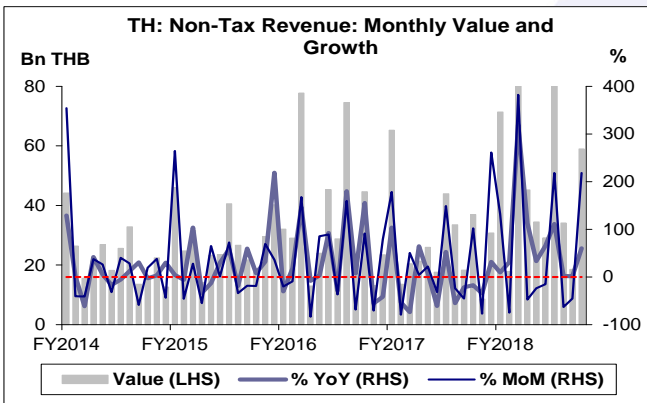
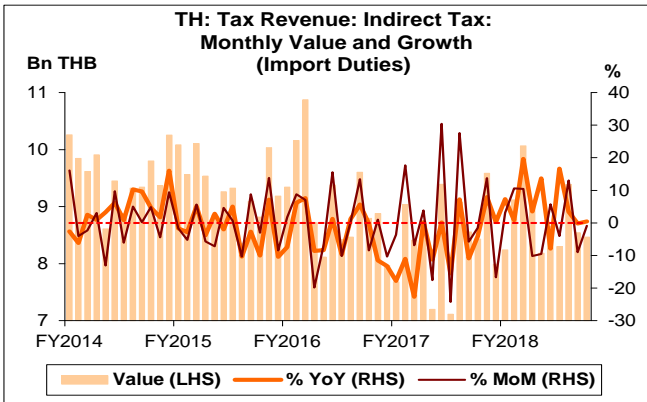
- ภาษีทางอ้อม เดือน ก.ค. 61 จำนวน 134.9 Bn THB ขยายตัว 13.7% YoY ขยายตัวติดต่อกันเป็นเดือนที่ 4 และขยายตัว 2.1% MoM หากพิจารณา 10M/FY61 จำนวน 1,278.0 Bn THB ขยายตัว 4.8% YoY ทั้งนี้ สูงกว่าค่าเฉลี่ยในช่วงเดียวกันของ FY51-60 ที่ 989.0 Bn THB อยู่ถึง 29.2% สูงกว่าช่วงเดียวกันของ FY56 อยู่ 3.1% CAGR และสูงสุดเมื่อเทียบกับในช่วงเดียวกันของ FY51-60
- ภาษีทางอ้อมที่สำคัญ ได้แก่ ภาษีมูลค่าเพิ่ม ภาษีสรรพสามิต และ อกรักษาเข้า โดยเดือน ก.ค. 61 คิดเป็น 52.5% 36.3% และ 6.3% ของภาษีทางอ้อมทั้งหมด ตามลำดับ หากพิจารณา 10M/FY61 คิดเป็น 51.5% 36.7% และ 6.9% ของภาษีทางอ้อมทั้งหมด ตามลำดับ

ภาษีมูลค่าเพิ่ม

- ภาษีมูลค่าเพิ่ม เดือน ก.ค. 61 จำนวน 70.9 Bn THB สูงสุดนับตั้งแต่เดือน ต.ค. 50 โดยขยายตัวถึง 20.6% YoY ขยายตัวติดต่อกันเป็นเดือนที่ 4 และขยายตัว 3.3% MoM หากพิจารณา 10M/FY61 จำนวน 658.7 Bn THB ขยายตัว 7.6% YoY ทั้งนี้ สูงกว่าค่าเฉลี่ยในช่วงเดียวกันของ FY51-60 ที่ 517.3 Bn THB อยู่ถึง 27.3% สูงกว่าช่วงเดียวกันของ FY57 อยู่ 2.7% CAGR และสูงสุดเมื่อเทียบกับในช่วงเดียวกันของ FY51-60

ภาษีสรรพสามิต

- ภาษีสรรพสามิต เดือน ก.ค. 61 จำนวน 49.0 Bn THB ขยายตัว 7.8% YoY ขยายตัวติดต่อกันเป็นเดือนที่ 4 และขยายตัว 2.7% MoM หากพิจารณา 10M/FY61 จำนวน 468.5 Bn THB ขยายตัวเพียง 0.6% YoY ทั้งนี้ สูงกว่าค่าเฉลี่ยในช่วงเดียวกันของ FY51-60 ที่ 342.4 Bn THB อยู่ถึง 36.8% สูงกว่าช่วงเดียวกันของ FY56 อยู่ 4.9% CAGR และสูงสุดเมื่อเทียบกับช่วงเดียวกันของ FY51-60



อากรขาเข้า

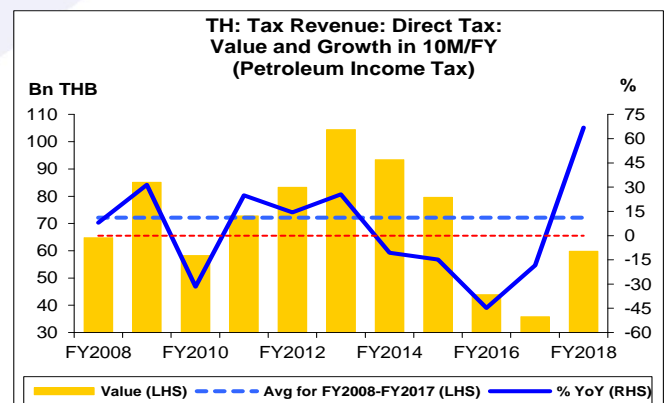
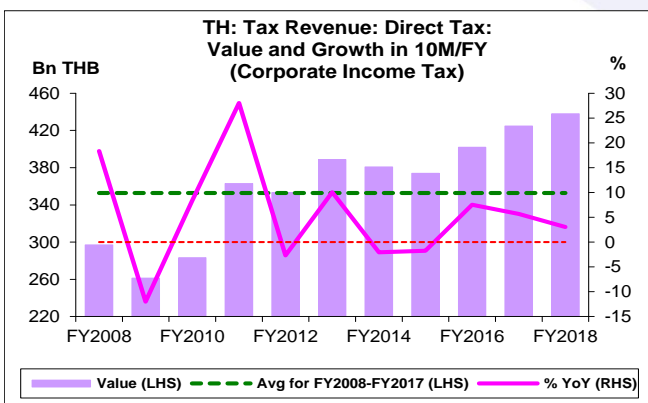
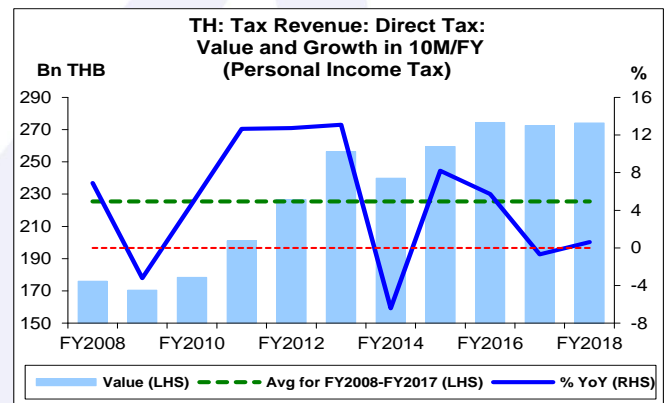
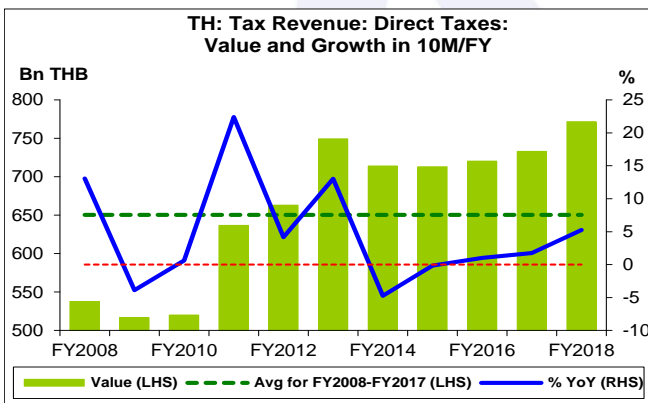
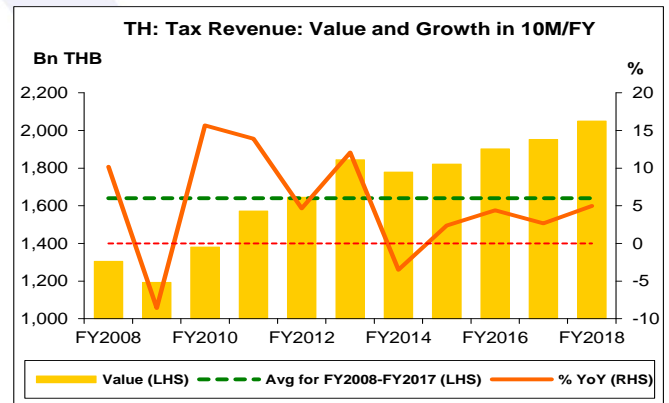
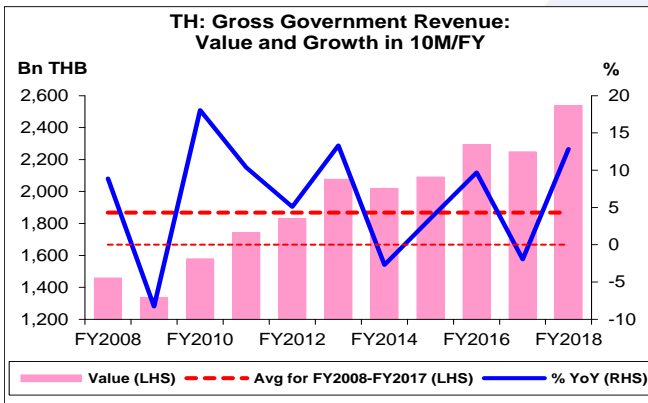
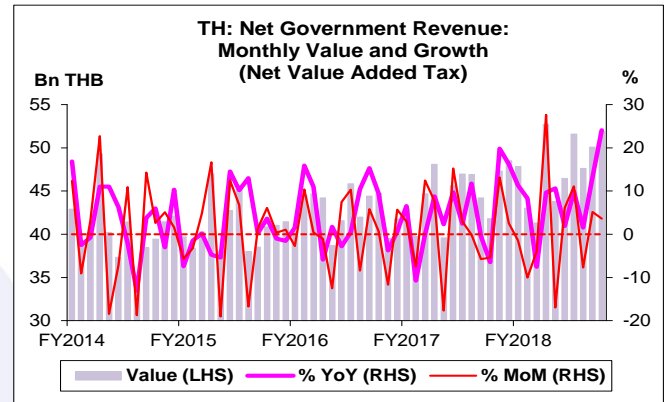
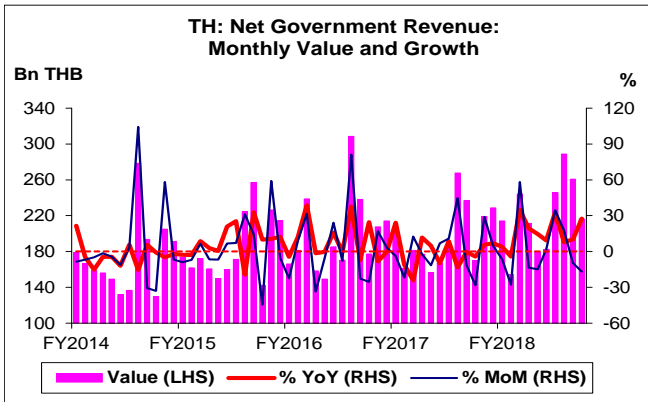
- อากรขาเข้า เดือน ก.ค. 61 จำนวน 8.5 Bn THB ขยายตัวเพียง 0.4% YoY แต่หดตัวเพียง 0.9% MoM หากพิจารณา 10M/FY61 จำนวน 88.0 Bn THB ขยายตัว 5.2% YoY ทั้งนี้ สูงกว่าค่าเฉลี่ยในช่วงเดียวกันของ FY51-60 ที่ 85.6 Bn THB อยู่ 2.7%

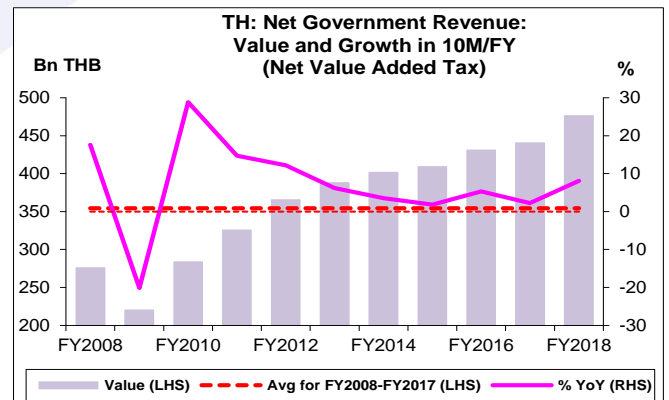
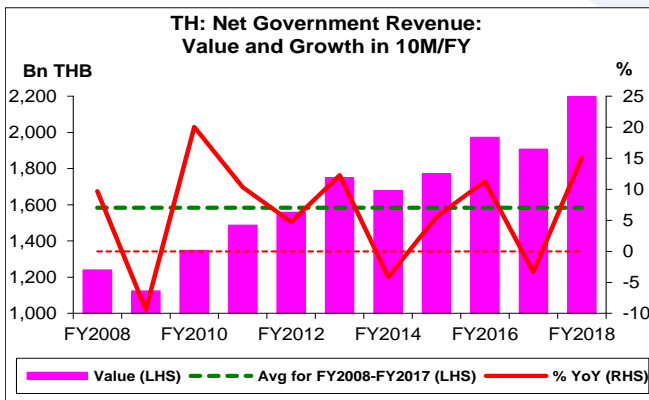
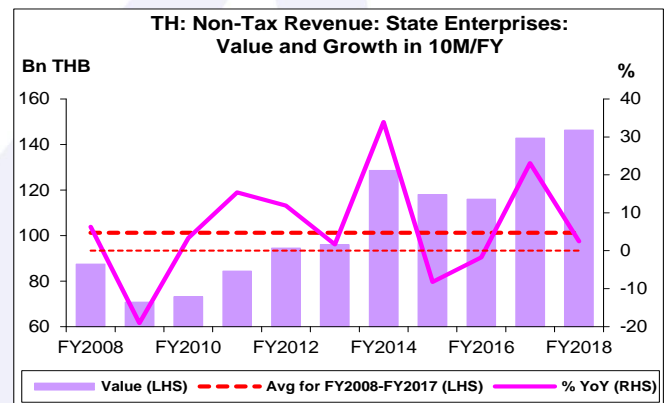
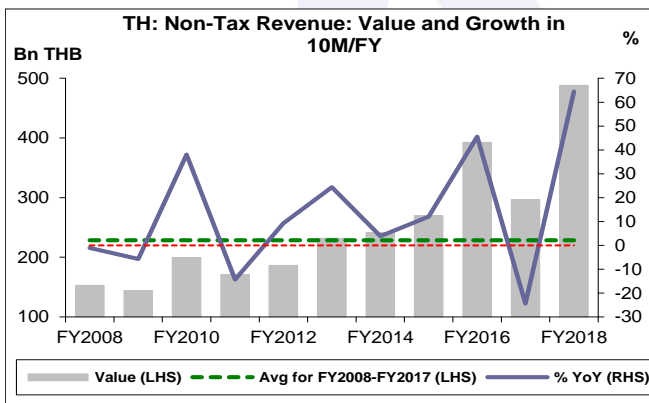
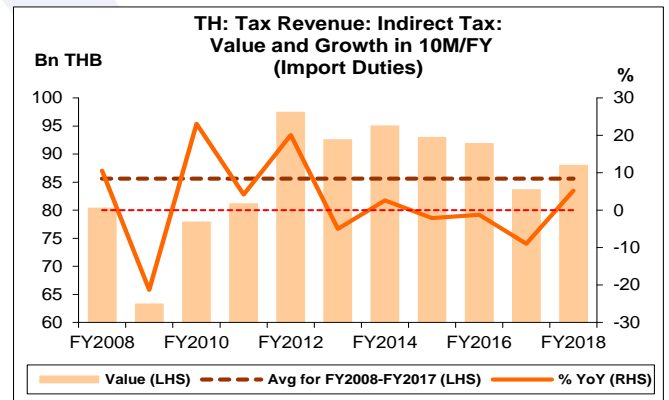
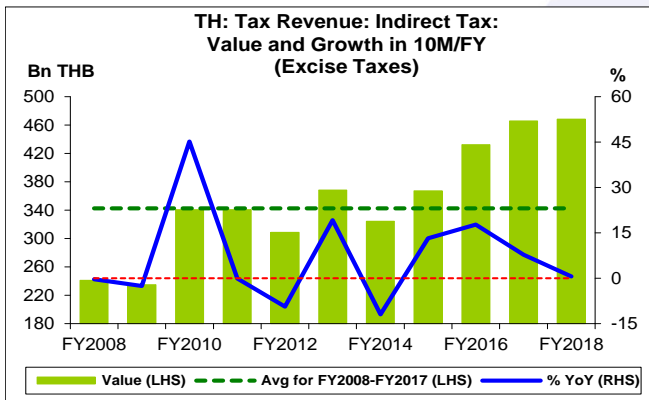
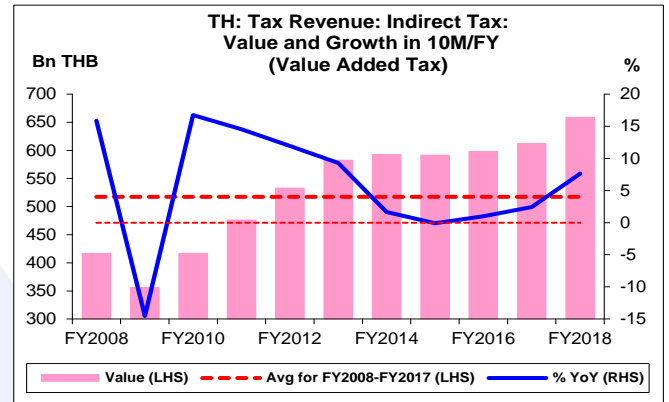
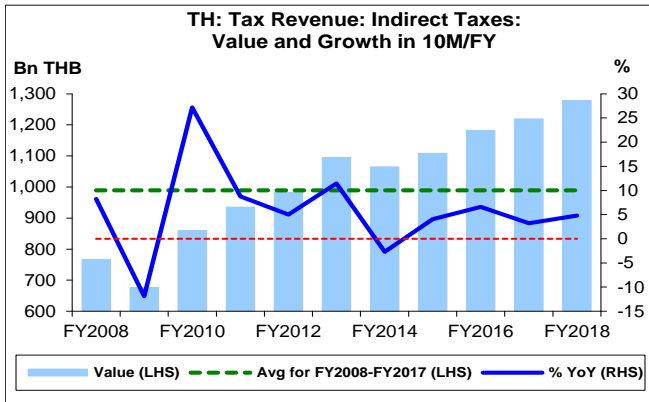
รายได้ที่ไม่ใช่ภาษี

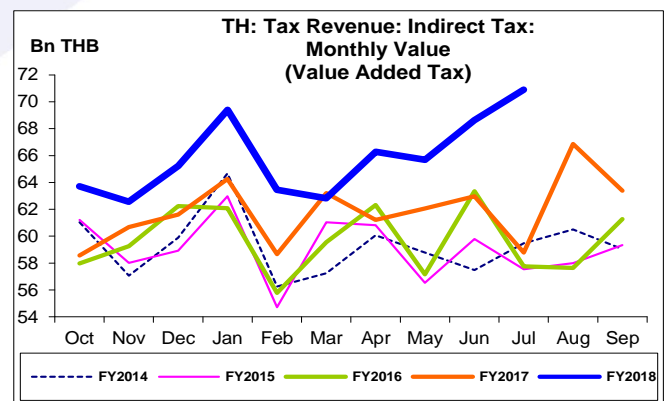
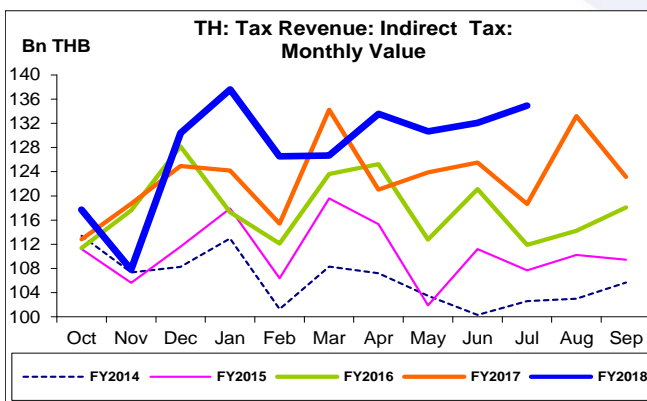
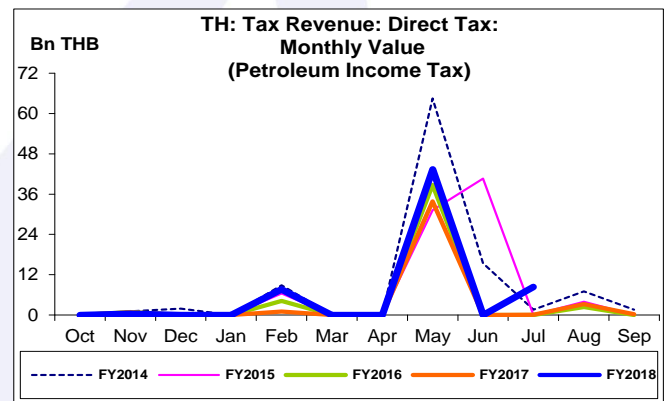
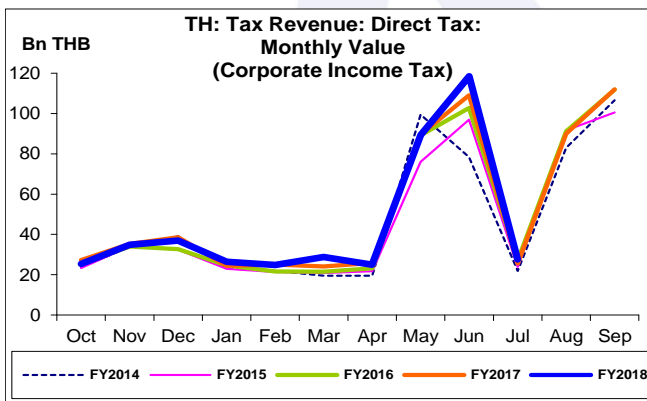
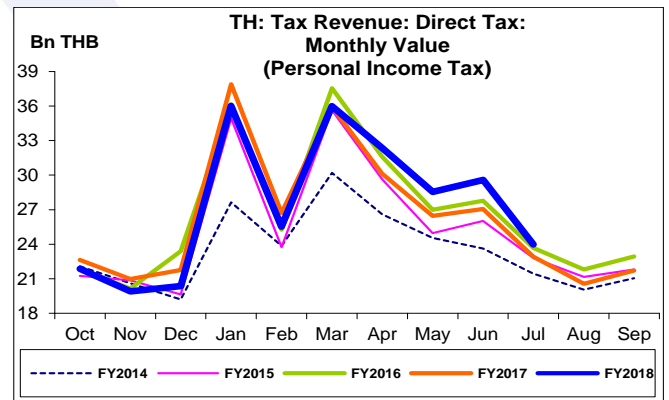
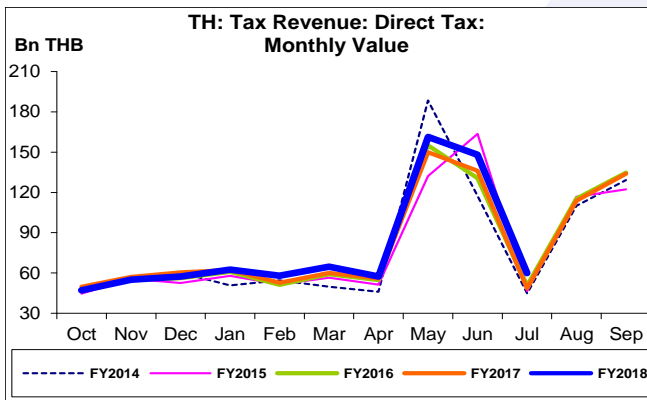
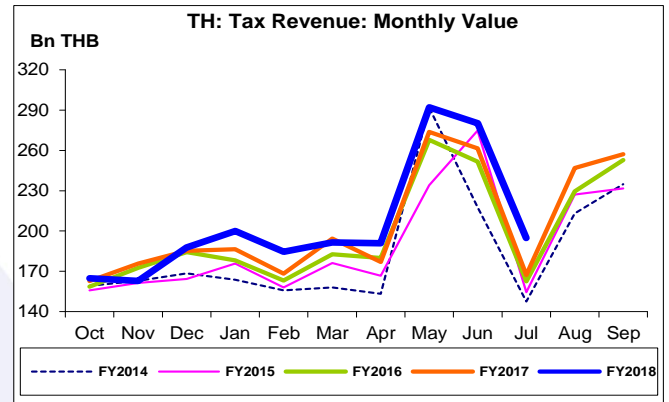
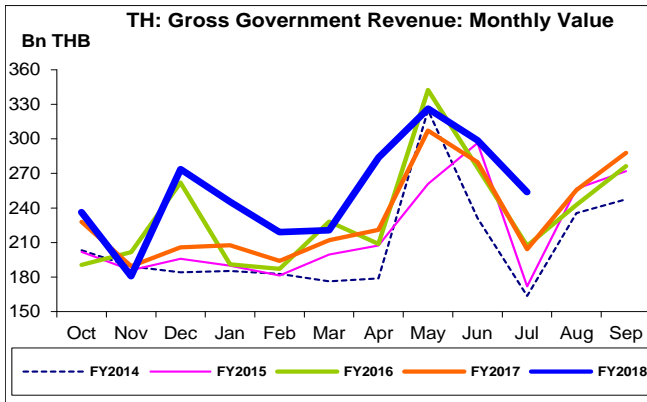
- รายได้ที่ไม่ใช่ภาษี เดือน ก.ค. 61 จำนวน 59.0 Bn THB ขยายตัวถึง 59.8% YoY ขยายตัวติดต่อกันเป็นเดือนที่ 11 และขยายตัวถึง 218.2% MoM หากพิจารณา 10M/FY61 จำนวน 488.3 Bn THB ขยายตัวถึง 64.5% YoY ทั้งนี้ สูงกว่าค่าเฉลี่ยในช่วงเดียวกันของ FY51-60 ที่ 228.5 Bn THB อยู่ถึง 113.7% สูงกว่าช่วงเดียวกันของ FY58 อยู่ถึง 21.9% CAGR และสูงสุดเมื่อเทียบกับช่วงเดียวกันของ FY51-60
- รายได้ที่ไม่ใช่ภาษีที่สำคัญ คือ รายได้จากรัฐวิสาหกิจ โดยเดือน ก.ค. 61 และ 10M/FY คิดเป็น 26.6% และ 30.0% ของรายได้ที่ไม่ใช่ภาษีทั้งหมด ตามลำดับ

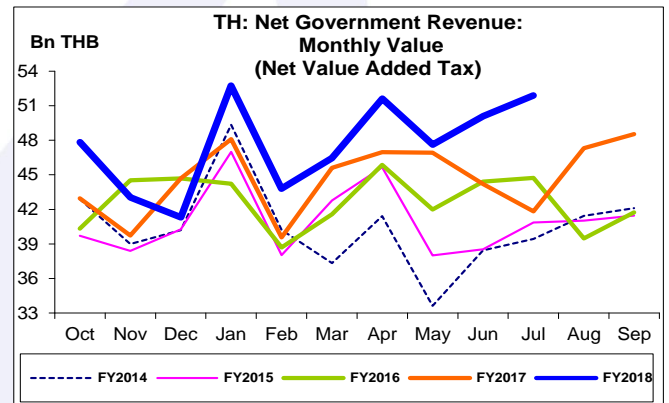
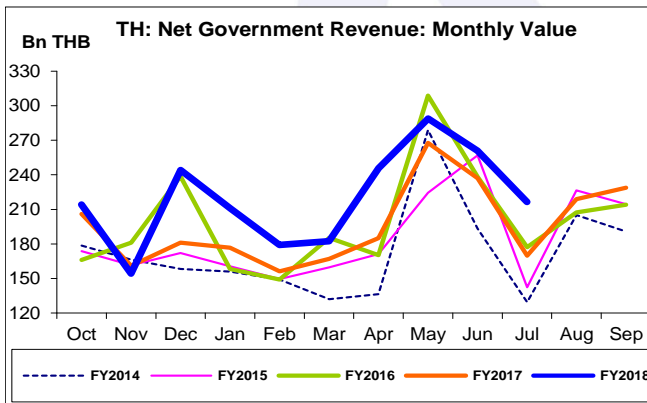
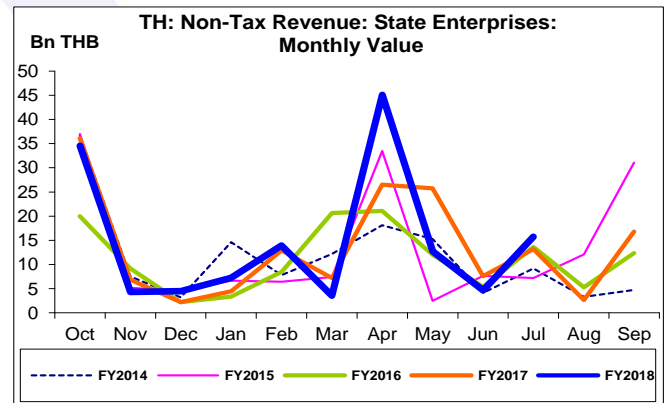
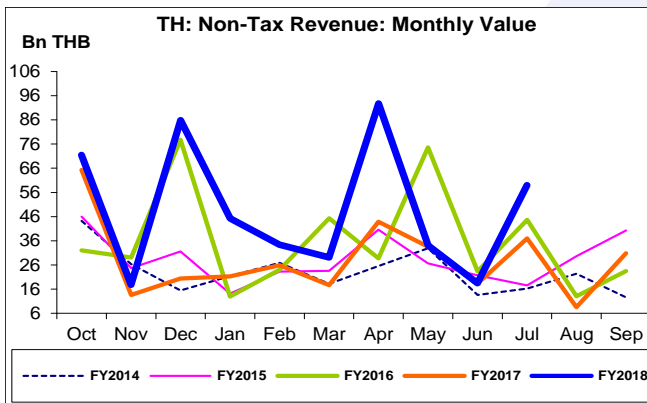
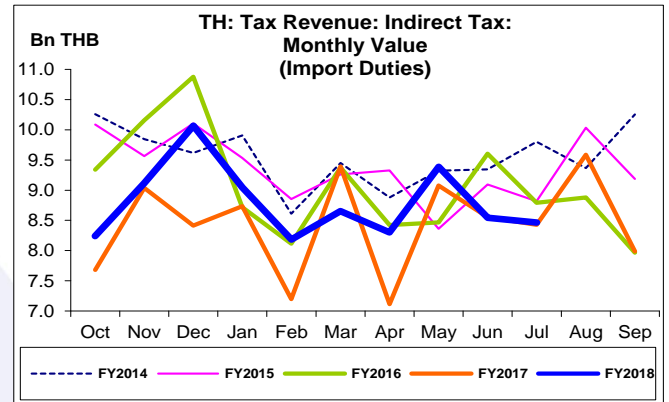
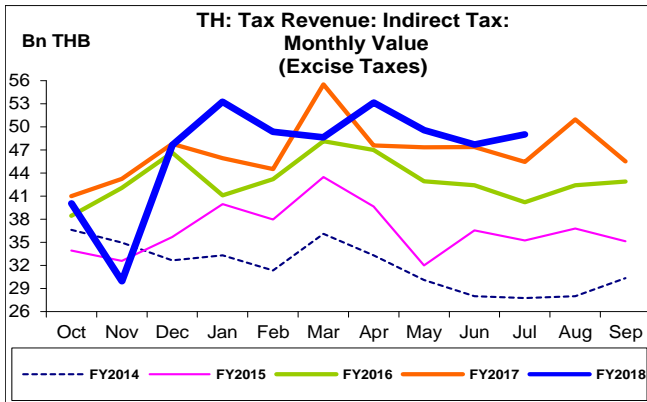
รายได้จากรัฐวิสาหกิจ

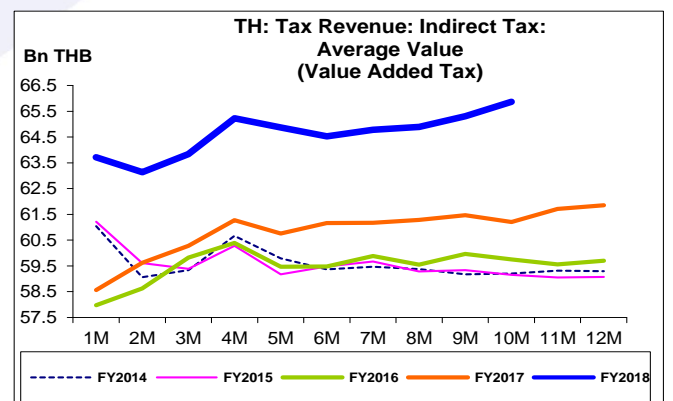
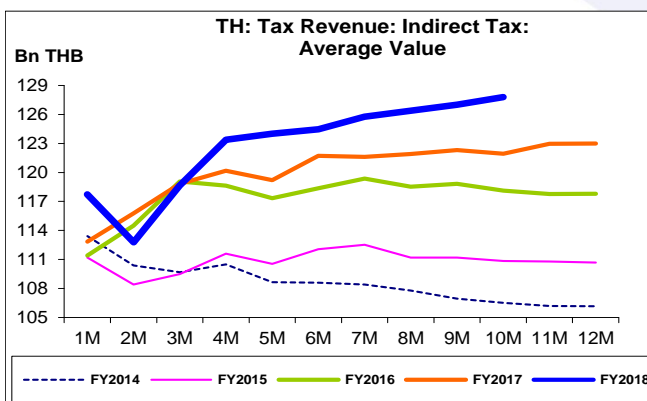
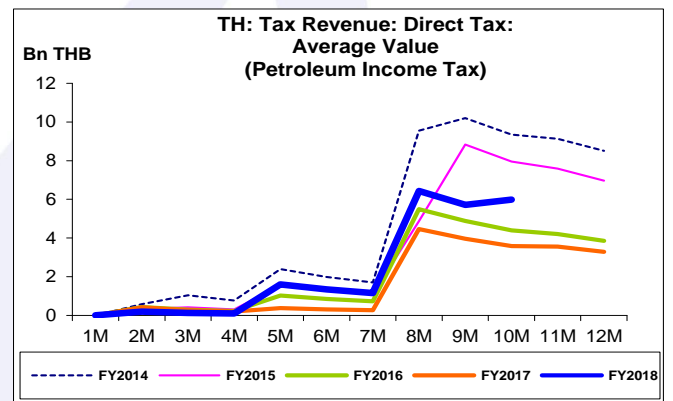
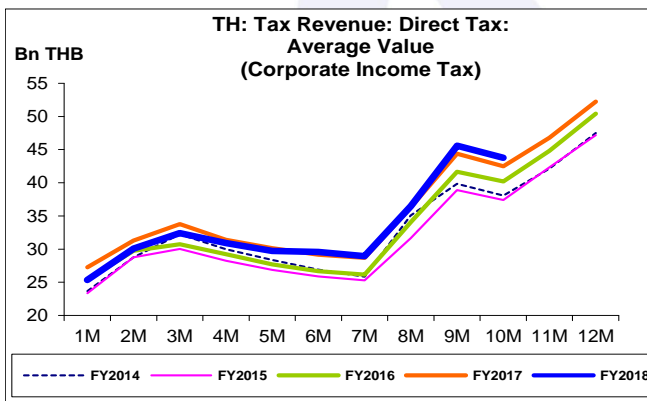
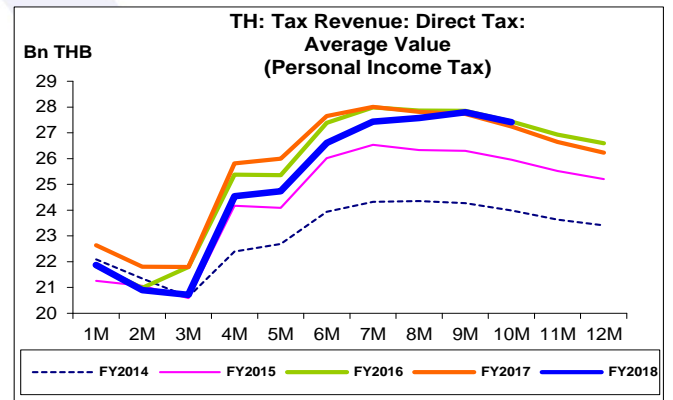
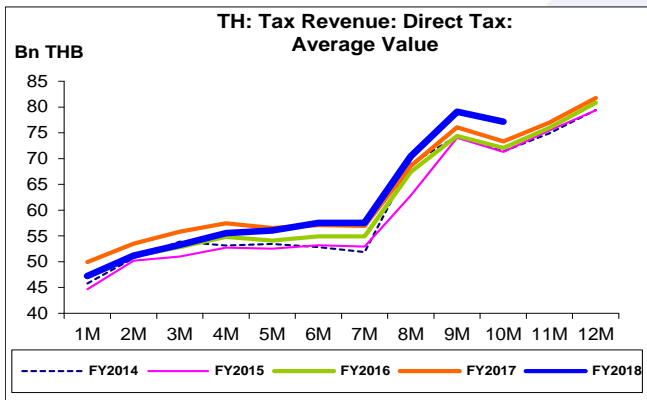
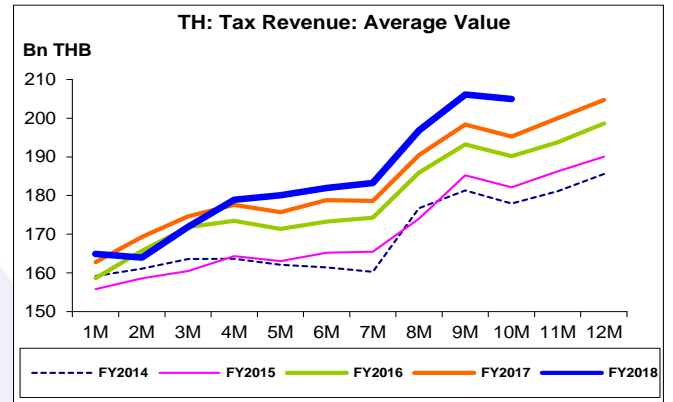
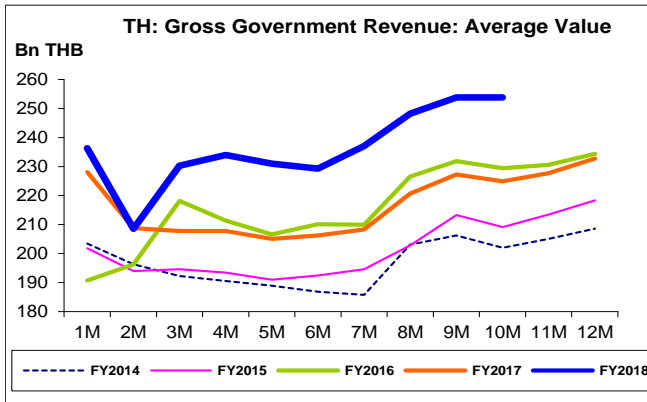
- รายได้จากรัฐวิสาหกิจ เดือน ก.ค. 61 จำนวน 15.7 Bn THB ขยายตัว 19.1% YoY และ 236.5% MoM หากพิจารณา 10M/FY61 จำนวน 146.3 Bn THB ขยายตัว 2.5% YoY ทั้งนี้ สูงกว่าค่าเฉลี่ยในช่วงเดียวกันของ FY51-60 ที่ 101.2 Bn THB อยู่ถึง 44.6% สูงกว่าช่วงเดียวกันของ FY57 อยู่ 3.3% CAGR และสูงสุดเมื่อเทียบกับช่วงเดียวกันของ FY51-60

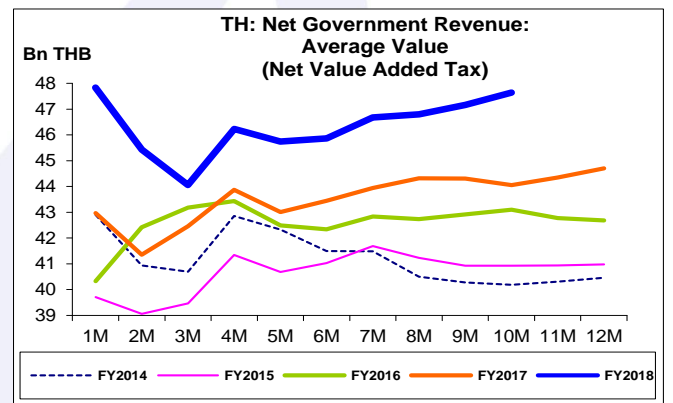
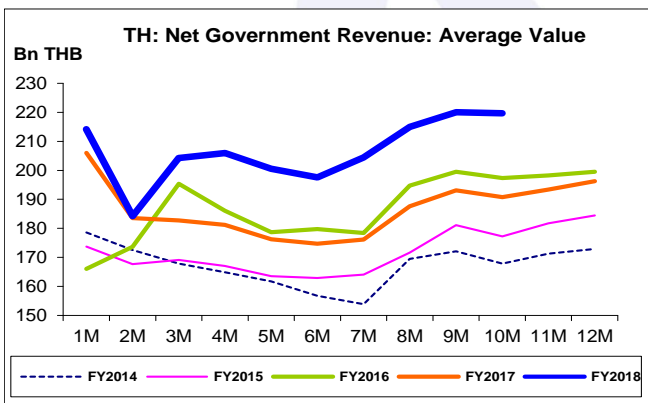
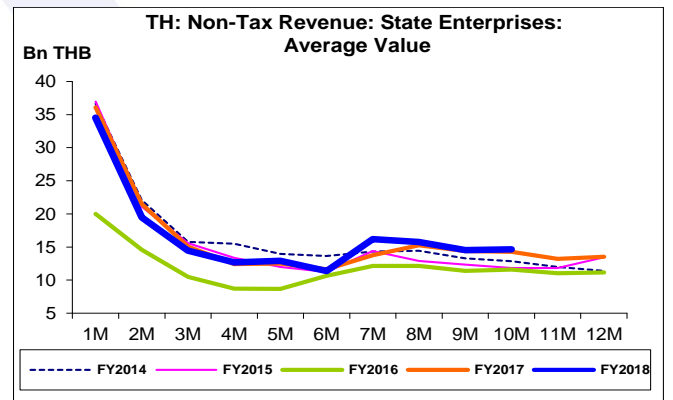
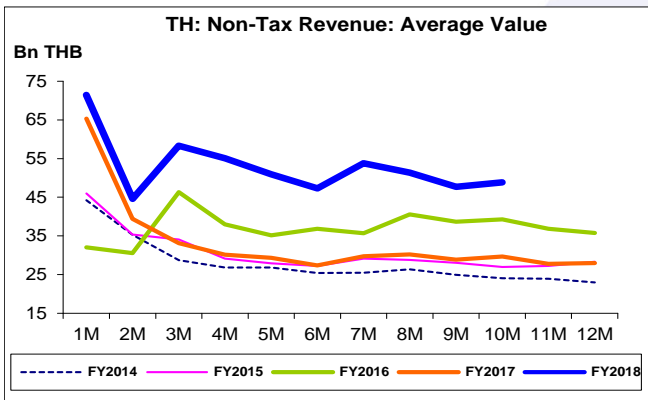
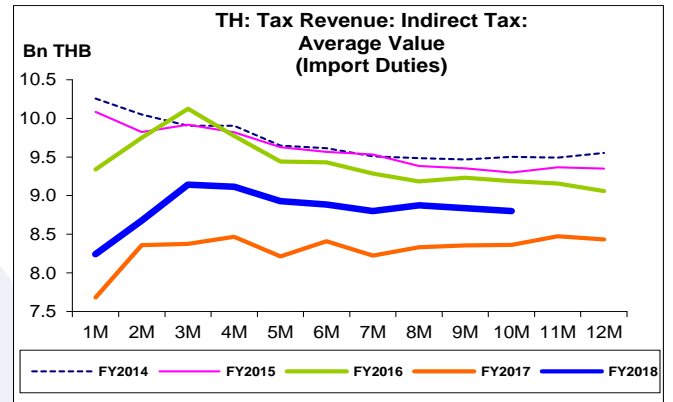
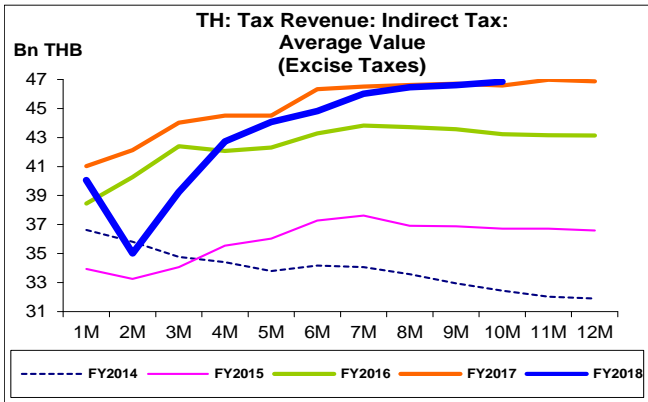


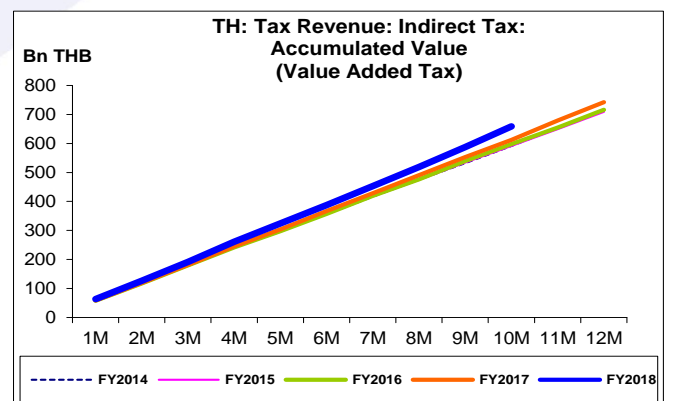
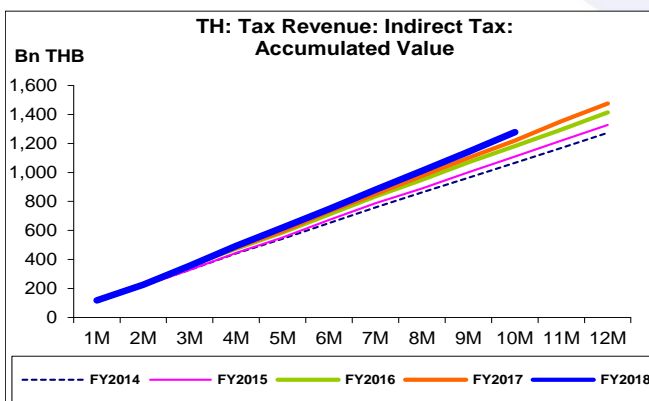
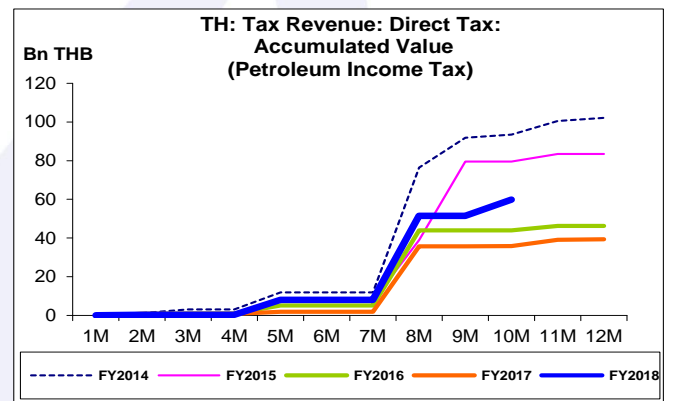
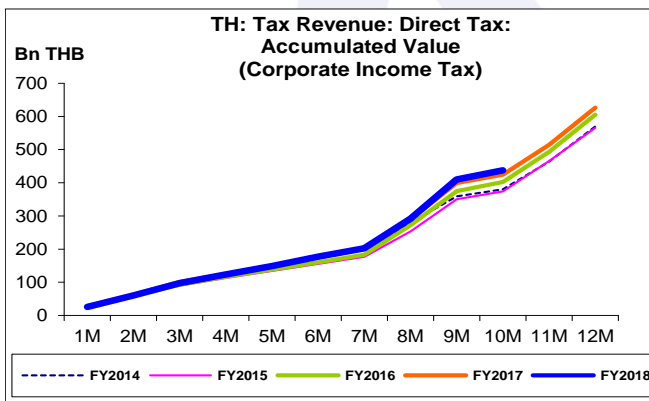
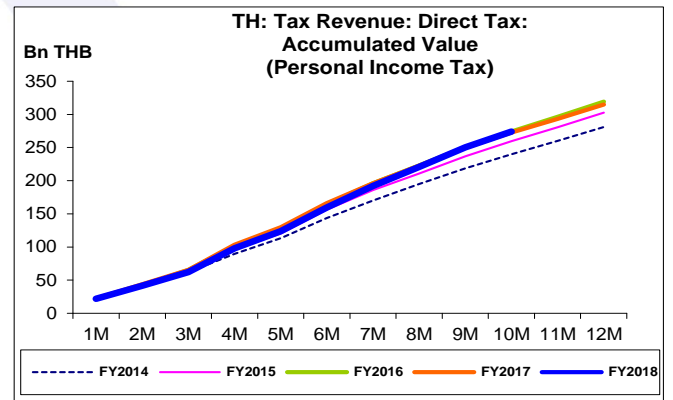
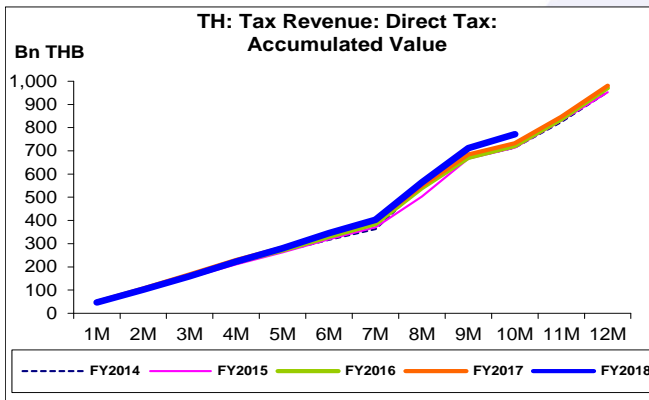
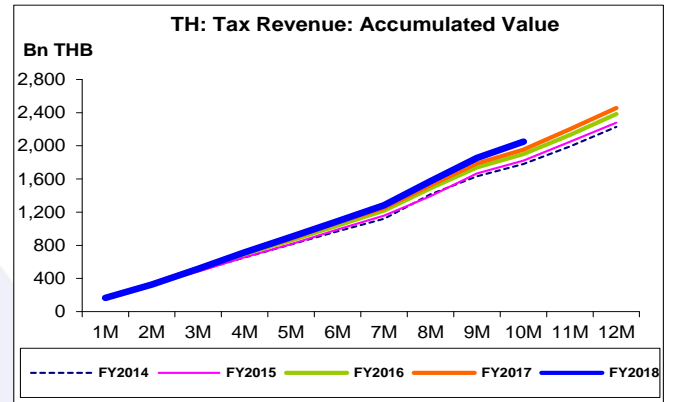
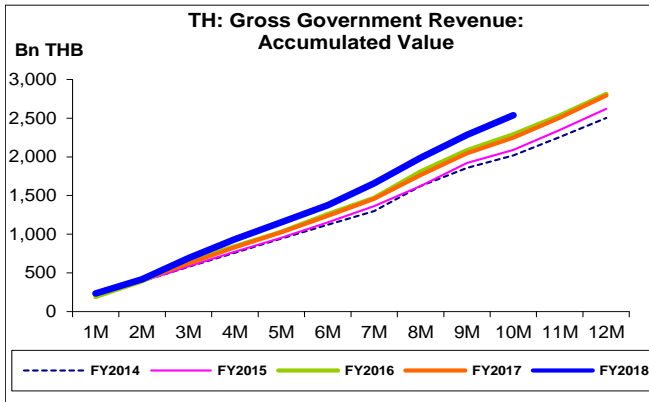


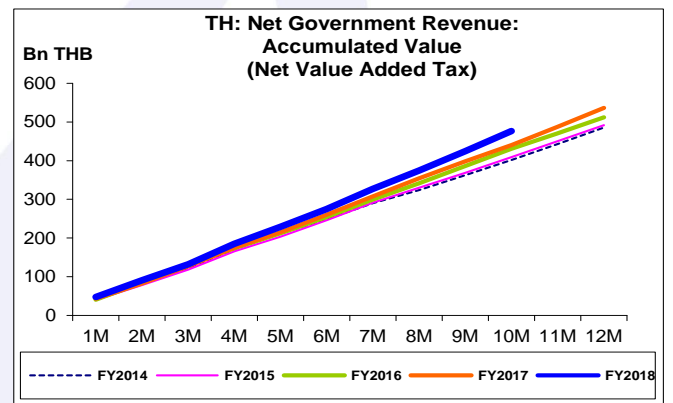
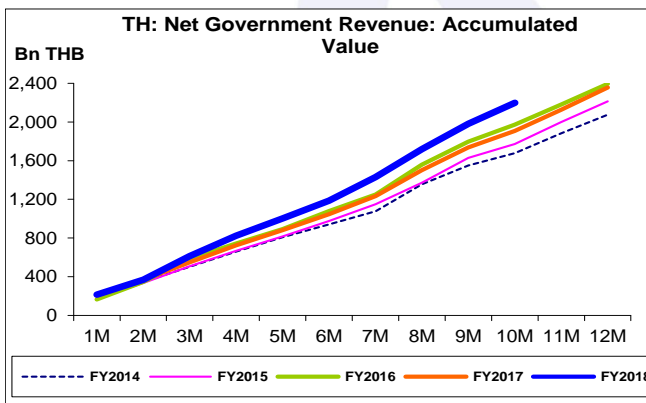
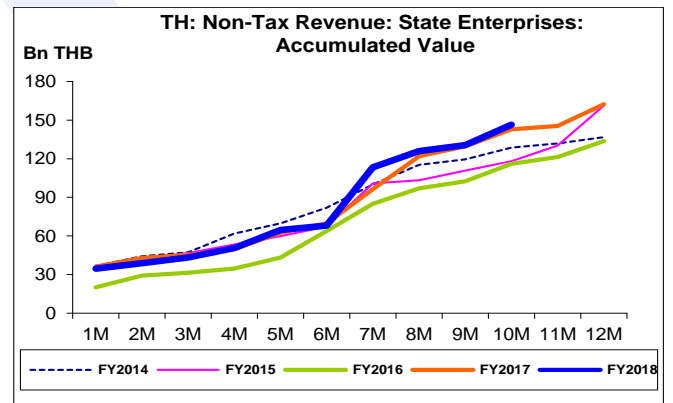
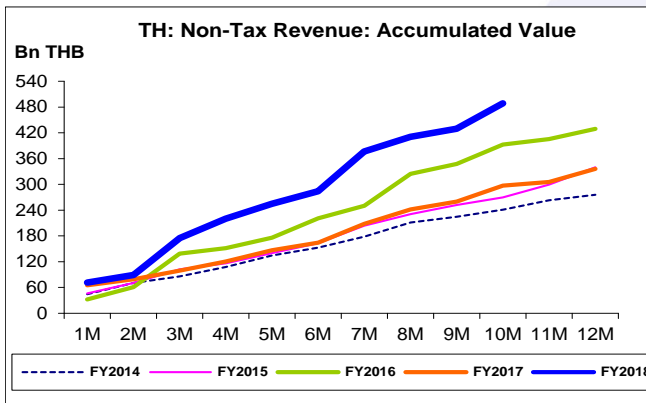
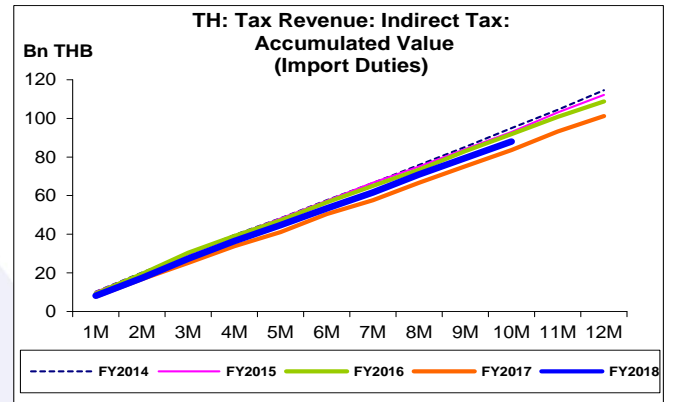
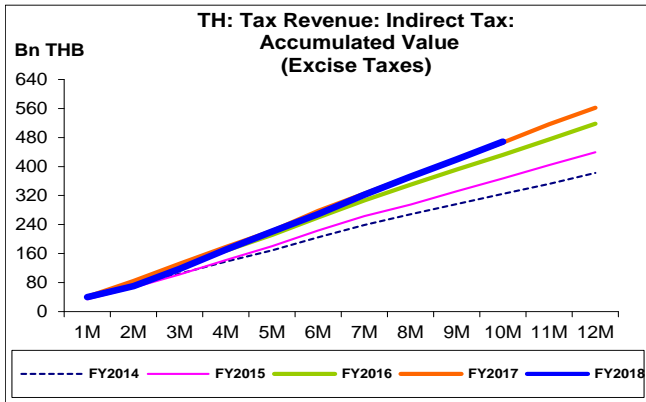


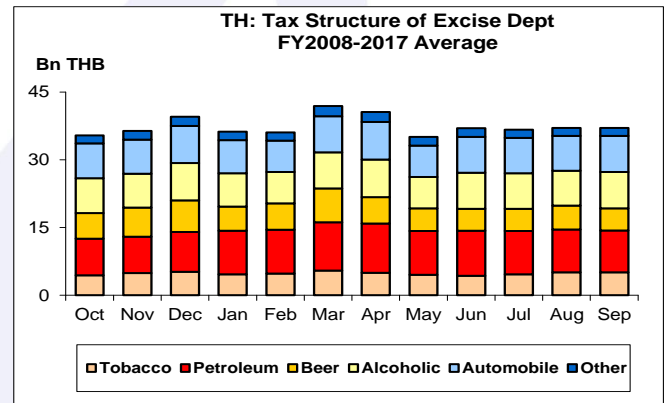
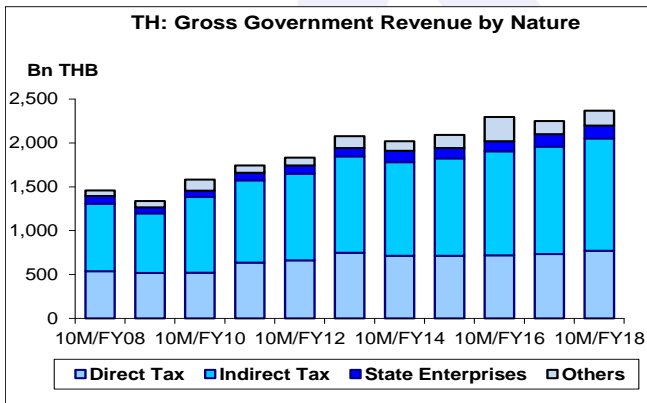
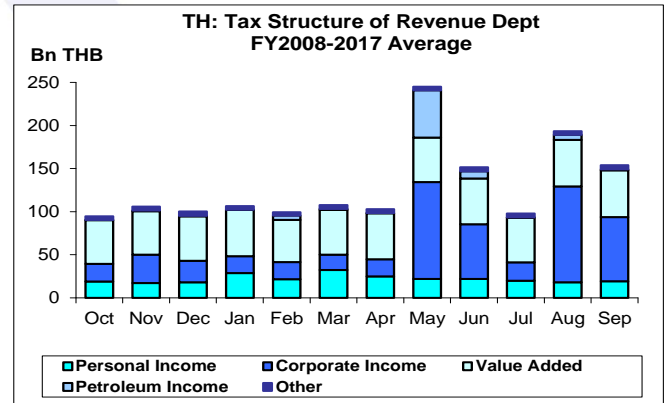
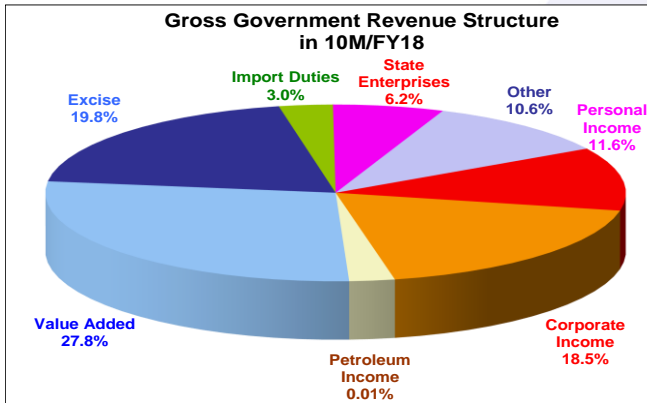
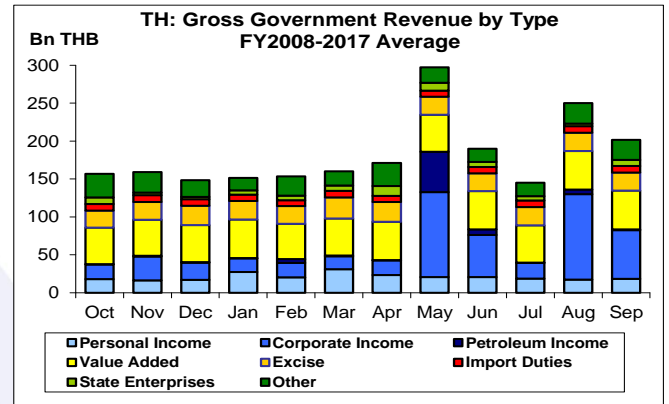
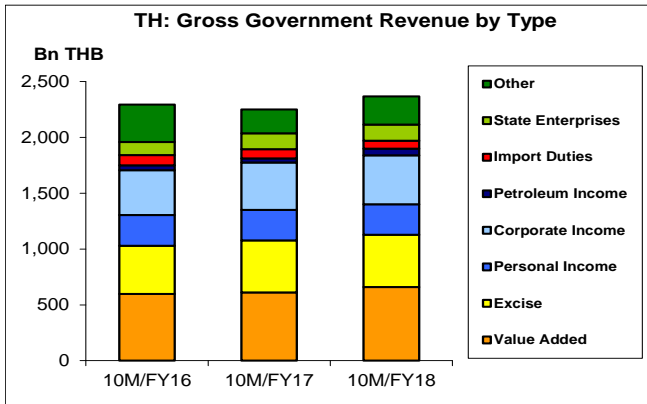












รายได้รัฐบาล:

จุดสูงสุดและต่ำสุดในแต่ละช่วงเวลา ในระยะเวลา 11 ปี (FY2551-61)

Bn THB	ค่าปัจจุบัน	% จาก ค่าสูงสุด	% จาก ค่าต่ำสุด	ค่าสูงสุด	Date	ค่าต่ำสุด	Date
Gross Government Revenue							
เทียบกับทุกช่วงเวลา							
ก.ค. 61	253.9	-33.8	145.9	383.5	พ.ค. 54	103.3	ธ.ค. 51
Q3/FY61	908.5	-	163.9	908.5	Q3/FY61	344.2	Q1/FY52
FY60	2,792.8	-0.7	65.8	2,813.0	FY59	1,684.3	FY52
เทียบกับช่วงเวลาเดียวกัน							
ก.ค. 61	253.9	-	116.4	253.9	ก.ค. 61	117.3	ก.ค. 52
10M/FY61	2,538.1	-	89.8	2,538.1	10M/FY61	1,337.5	10M/FY52
Q3/FY61	908.5	-	71.6	908.5	Q3/FY61	529.4	Q3/FY52
Tax Revenue							
เทียบกับทุกช่วงเวลา							
ก.ค. 61	194.9	-45.4	114.0	356.7	พ.ค. 54	91.1	ก.พ. 52
Q3/FY61	763.1	-	149.3	763.1	Q3/FY61	306.1	Q2/FY52
FY60	2,456.6	-	63.0	2,456.6	FY60	1,507.2	FY52
เทียบกับช่วงเวลาเดียวกัน							
ก.ค. 61	194.9	-	85.1	194.9	ก.ค. 61	105.3	ก.ค. 52
10M/FY61	2,049.8	-	71.8	2,049.8	10M/FY61	1,193.2	10M/FY52
Q3/FY61	763.1	-	61.1	763.1	Q3/FY61	473.8	Q3/FY52
Direct Tax							
เทียบกับทุกช่วงเวลา							
ก.ค. 61	60.0	-77.5	121.5	266.2	พ.ค. 54	27.1	ธ.ค. 51
Q3/FY61	366.7	-5.4	256.4	387.5	Q3/FY56	102.9	Q1/FY53
FY60	980.9	-2.4	44.0	1,004.8	FY56	681.0	FY52
เทียบกับช่วงเวลาเดียวกัน							
ก.ค. 61	60.0	-	99.8	60.0	ก.ค. 61	30.0	ก.ค. 52
10M/FY61	771.8	-	49.3	771.8	10M/FY61	517.0	10M/FY52
Q3/FY61	366.7	-5.4	39.1	387.5	Q3/FY56	263.7	Q3/FY53
- Personal Income Tax							
เทียบกับทุกช่วงเวลา							
ก.ค. 61	24.0	-36.7	83.2	37.9	ม.ค. 60	13.1	ส.ค. 52
Q3/FY61	90.5	-10.0	114.4	100.6	Q2/FY60	42.2	Q1/FY52
FY60	314.8	-1.4	58.9	319.1	FY59	198.1	FY52
เทียบกับช่วงเวลาเดียวกัน							
ก.ค. 61	24.0	-	63.1	24.0	ก.ค. 61	14.7	ก.ค. 52
10M/FY61	274.1	-0.1	60.9	274.4	10M/FY59	170.4	10M/FY52
Q3/FY61	90.5	-	88.3	90.5	Q3/FY61	48.0	Q3/FY52
- Corporate Income Tax							
เทียบกับทุกช่วงเวลา							
ก.ค. 61	27.6	-85.6	117.1	191.7	ส.ค. 54	12.7	มี.ค. 52
Q3/FY61	232.9	-	454.1	232.9	Q3/FY61	42.0	Q2/FY52
FY60	626.7	-	59.8	626.7	FY60	392.2	FY52
เทียบกับช่วงเวลาเดียวกัน							
ก.ค. 61	27.6	-	83.6	27.6	ก.ค. 61	15.0	ก.ค. 52
10M/FY61	437.9	-	67.5	437.9	10M/FY61	261.4	10M/FY52
Q3/FY61	232.9	-	60.0	232.9	Q3/FY61	145.5	Q3/FY52
- Petroleum Income Tax							
เทียบกับทุกช่วงเวลา							
ก.ค. 61	8.4	-90.8	-	91.0	พ.ค. 56	0.0	มี.ย. 61
Q3/FY61	43.4	-52.4	10,968.3	91.2	Q3/FY56	0.4	Q1/FY61
FY60	39.4	-65.2	-	113.3	FY56	39.4	FY60
เทียบกับช่วงเวลาเดียวกัน							
ก.ค. 61	8.4	-	2,876,139	8.4	ก.ค. 61	0.0	ก.ค. 55
10M/FY61	59.8	-42.7	66.9	104.5	10M/FY56	35.8	10M/FY60
Q3/FY61	43.4	-52.4	28.2	91.2	Q3/FY56	33.8	Q3/FY60

รายได้รัฐบาล:

จุดสูงสุดและต่ำสุดในแต่ละช่วงเวลา ในระยะเวลา 11 ปี (FY2551-61)

Bn THB	ค่าปัจจุบัน	% จาก ค่าสูงสุด	% จาก ค่าต่ำสุด	ค่าสูงสุด	Date	ค่าต่ำสุด	Date
Indirect Tax							
เทียบกับทุกช่วงเวลา							
ก.ค. 61	134.9	-2.0	128.2	137.6	ม.ค. 61	59.1	ก.พ. 52
Q3/FY61	396.3	-	108.5	396.3	Q3/FY61	190.1	Q2/FY52
FY60	1,475.7	-	78.6	1,475.7	FY60	826.2	FY52
เทียบกับช่วงเวลาเดียวกัน							
ก.ค. 61	134.9	-	79.2	134.9	ก.ค. 61	75.3	ก.ค. 52
10M/FY61	1,278.0	-	89.0	1,278.0	10M/FY61	676.2	10M/FY52
Q3/FY61	396.3	-	90.9	396.3	Q3/FY61	207.6	Q3/FY52
- Value Added Tax							
เทียบกับทุกช่วงเวลา							
ก.ค. 61	70.9	-	135.6	70.9	ก.ค. 61	30.1	ก.พ. 52
Q3/FY61	200.6	-	103.3	200.6	Q3/FY61	98.7	Q2/FY52
FY60	742.2	-	71.9	742.2	FY60	431.8	FY52
เทียบกับช่วงเวลาเดียวกัน							
ก.ค. 61	70.9	-	89.1	70.9	ก.ค. 61	37.5	ก.ค. 52
10M/FY61	658.7	-	85.0	658.7	10M/FY61	356.1	10M/FY52
Q3/FY61	200.6	-	93.0	200.6	Q3/FY61	104.0	Q3/FY52
- Excise Taxes							
เทียบกับทุกช่วงเวลา							
ก.ค. 61	49.0	-11.7	189.5	55.5	มี.ค. 60	16.9	ม.ค. 52
Q3/FY61	150.5	-0.5	162.7	151.3	Q2/FY61	57.3	Q1/FY52
FY60	562.4	-	102.1	562.4	FY60	278.3	FY51
เทียบกับช่วงเวลาเดียวกัน							
ก.ค. 61	49.0	-	114.4	49.0	ก.ค. 61	22.9	ก.ค. 51
10M/FY61	468.5	-	99.5	468.5	10M/FY61	234.9	10M/FY52
Q3/FY61	150.5	-	107.9	150.5	Q3/FY61	72.4	Q3/FY51
- Import Duties							
เทียบกับทุกช่วงเวลา							
ก.ค. 61	8.5	-23.6	77.0	11.1	พ.ค. 55	4.8	ก.พ. 52
Q3/FY61	26.2	-15.1	58.3	30.9	Q3/FY55	16.6	Q3/FY52
FY60	101.2	-13.0	31.1	116.3	FY55	77.2	FY52
เทียบกับช่วงเวลาเดียวกัน							
ก.ค. 61	8.5	-14.6	30.0	9.9	ก.ค. 55	6.5	ก.ค. 52
10M/FY61	88.0	-9.7	39.1	97.4	10M/FY55	63.3	10M/FY52
Q3/FY61	26.2	-15.1	58.3	30.9	Q3/FY55	16.6	Q3/FY52

รายได้รัฐบาล:

จุดสูงสุดและต่ำสุดในแต่ละช่วงเวลา ในระยะเวลา 11 ปี (FY2551-61)

Bn THB	ค่าปัจจุบัน	% จาก ค่าสูงสุด	% จาก ค่าต่ำสุด	ค่าสูงสุด	Date	ค่าต่ำสุด	Date
Non-Tax Revenue							
เทียบกับทุกช่วงเวลา							
ก.ค. 61	59.0	-36.4	927.0	92.8	เม.ย. 61	5.7	ธ.ค. 50
Q3/FY61	145.4	-16.9	332.3	175.0	Q1/FY61	33.6	Q2/FY51
FY60	336.2	-21.7	89.8	429.1	FY59	177.1	FY52
เทียบกับช่วงเวลาเดียวกัน							
ก.ค. 61	59.0	-	594.2	59.0	ก.ค. 61	8.5	ก.ค. 54
10M/FY61	488.3	-	238.4	488.3	10M/FY61	144.3	10M/FY52
Q3/FY61	145.4	-	161.6	145.4	Q3/FY61	55.6	Q3/FY52
State Enterprises							
เทียบกับทุกช่วงเวลา							
ก.ค. 61	15.7	-65.1	807.6	45.1	เม.ย. 61	1.7	พ.ย. 51
Q3/FY61	62.5	-	407.0	62.5	Q3/FY61	12.3	Q1/FY52
FY60	162.3	-	87.3	162.3	FY60	86.6	FY52
เทียบกับช่วงเวลาเดียวกัน							
ก.ค. 61	15.7	-	239.2	15.7	ก.ค. 61	4.6	ก.ค. 54
10M/FY61	146.3	-	106.7	146.3	10M/FY61	70.8	10M/FY52
Q3/FY61	62.5	-	145.1	62.5	Q3/FY61	25.5	Q3/FY53
Net Government Revenue							
เทียบกับทุกช่วงเวลา							
ก.ค. 61	216.5	-39.2	174.4	356.2	พ.ค. 54	78.9	ธ.ค. 51
Q3/FY61	795.3	-	187.0	795.3	Q3/FY61	277.1	Q1/FY52
FY60	2,355.7	-1.6	67.0	2,394.6	FY59	1,410.9	FY52
เทียบกับช่วงเวลาเดียวกัน							
ก.ค. 61	216.5	-	114.9	216.5	ก.ค. 61	100.7	ก.ค. 52
10M/FY61	2,197.0	-	95.5	2,197.0	10M/FY61	1,123.6	10M/FY52
Q3/FY61	795.3	-	72.9	795.3	Q3/FY61	460.0	Q3/FY52
- Net Value Added Tax							
เทียบกับทุกช่วงเวลา							
ก.ค. 61	51.9	-1.6	201.3	52.7	ม.ค. 61	17.2	ก.พ. 52
Q3/FY61	149.3	-	138.3	149.3	Q3/FY61	62.6	Q2/FY52
FY60	536.4	-	95.8	536.4	FY60	273.9	FY52
เทียบกับช่วงเวลาเดียวกัน							
ก.ค. 61	51.9	-	111.6	51.9	ก.ค. 61	24.5	ก.ค. 52
10M/FY61	476.4	-	116.2	476.4	10M/FY61	220.4	10M/FY52
Q3/FY61	149.3	-	112.9	149.3	Q3/FY61	70.1	Q3/FY52