

สินเชื่อส่วนบุคคลที่ไม่มีหลักประกันในไทย เดือน มิ.ย. 2560

- สินเชื่อส่วนบุคคลที่ไม่มีหลักประกัน เดือน มิ.ย. 60 จำนวน 336.0 Bn THB ขยายตัว 4.1% YoY 0.2% MoM และ 0.9% YTD
- จำนวนบัญชีสินเชื่อส่วนบุคคลที่ไม่มีหลักประกัน เดือน มิ.ย. 60 อยู่ที่ 12,452.1 พันบัญชี ขยายตัว 4.5% YoY 0.7% MoM และ 2.3% YTD
- สินเชื่อส่วนบุคคลที่ไม่มีหลักประกันต่อบัญชี เดือน มิ.ย. 60 จำนวน 26,980.5 THB หดตัว 0.4% YoY 0.5% MoM และ 1.4% YTD
- NPL ของสินเชื่อส่วนบุคคลที่ไม่มีหลักประกัน เดือน มิ.ย. 60 จำนวน 8.9 Bn THB หดตัว 14.6% YoY 9.1% QoQ และ 15.0% YTD คิดเป็น NPL Ratio ที่ 2.7%

การประเมินอันดับค่า อิงค่าต่ำสุด ค่าเฉลี่ย และค่าสูงสุด (ปี 2550-60)

	All Periods			Same Periods		Latest
	Month	Quarter	Year	Quarter	Month	
Unsecured Personal Loans						
Value	5	5	5	5	5	Jun-17
Number of Accounts	5	5	5	5	5	Jun-17
Value per Account	4	4	5	4	4	Jun-17
NPL Value	-	3	4	3	-	Mar-17
NPL Ratio	-	2	2	1	-	Mar-17

หมายเหตุ: 5 สูง 4 ค่อนข้างสูง 3 ปานกลาง 2 ค่อนข้างต่ำ 1 ต่ำ

อัตราการเปลี่ยนแปลงรายปี (ปี 2550-59)

%	Average YoY Growth	CAGR
Unsecured Personal Loans		
Value	6.3	5.2
Number of Accounts	2.5	1.3
Value per Account	3.9	3.8
NPL Value	6.8	1.5

ที่มา: ธนาคารแห่งประเทศไทย (ธปท.)

หมายเหตุ: 1. สินเชื่อส่วนบุคคลที่ไม่มีหลักประกัน ไม่รวมสินเชื่อบัตรเครดิต

2. ธนาคารแห่งประเทศไทยได้ปรับข้อมูลตั้งเดือน พ.ย. 53 เนื่องจากพบว่าที่ผ่านมา ธพ. บางแห่งส่งข้อมูลที่ไม่ตรงกับนิยามของสินเชื่อส่วนบุคคลที่ไม่มีหลักประกัน ส่งผลให้สินเชื่อลดลงมาก

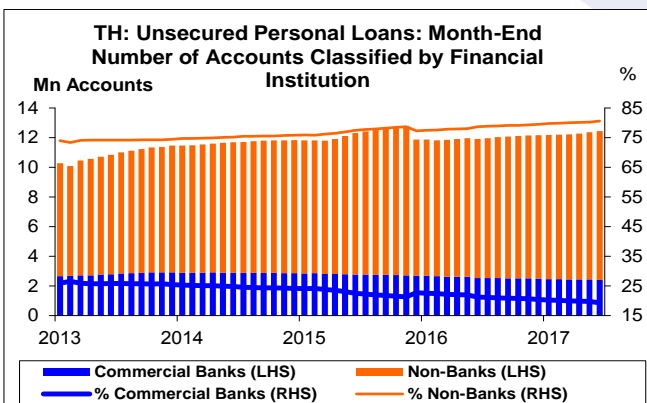
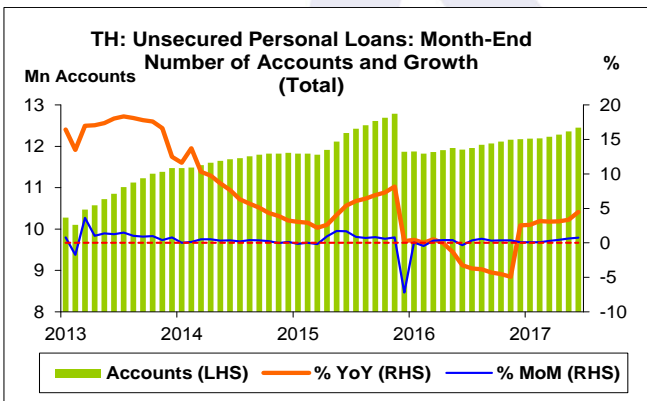
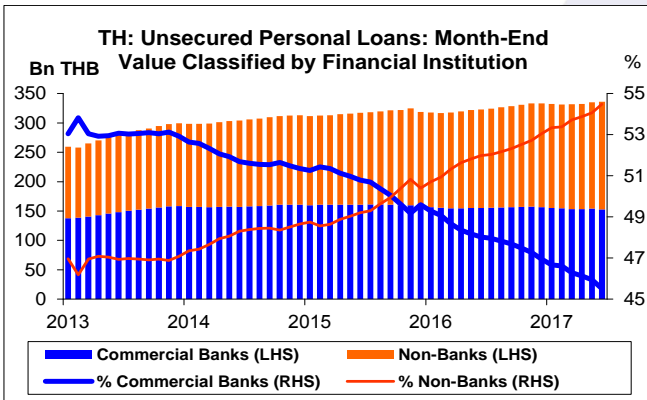
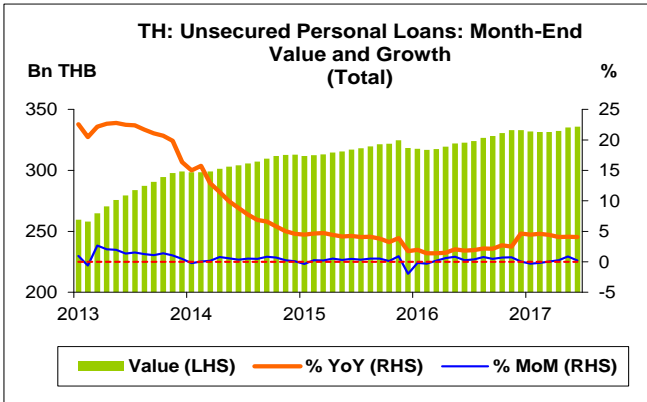
3. สินเชื่อส่วนบุคคลรวม ประกอบด้วย สินเชื่อส่วนบุคคลที่ไม่มีหลักประกัน สินเชื่อบัตรเครดิต และสินเชื่อที่อยู่อาศัย

4. สินเชื่อรวมทั้งระบบ ประกอบด้วย สินเชื่อธนาคารพาณิชย์ สถาบันการเงินเฉพาะกิจที่เป็นธนาคาร และกลุ่ม Non-Banks

5. สินเชื่อรวมของกลุ่ม Non-Banks ประกอบด้วย เฉพาะสินเชื่อส่วนบุคคลที่ไม่มีหลักประกัน และสินเชื่อบัตรเครดิต

6. ตั้งแต่เดือน ธ.ค. 58 ผู้ประกอบธุรกิจที่มีใช้สถาบันการเงินบางแห่ง ปรับปรุงการรายงานข้อมูลตามคำนิยามของ ธปท.

7. CAGR คือ Compound Annual Growth Rate

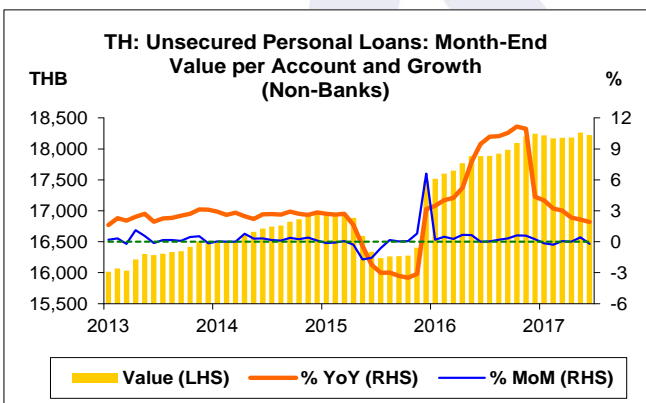
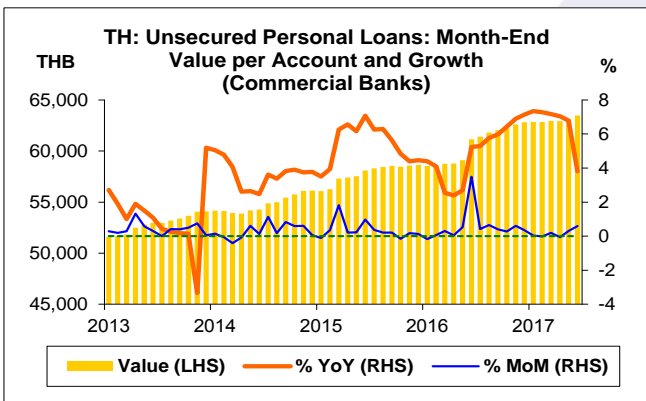
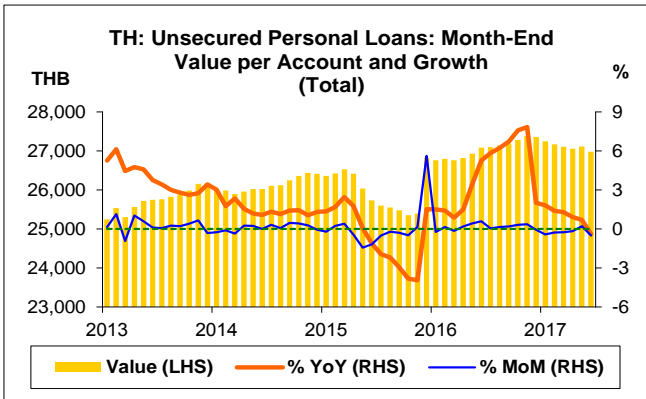


สินเชื่อส่วนบุคคลที่ไม่มีหลักประกัน

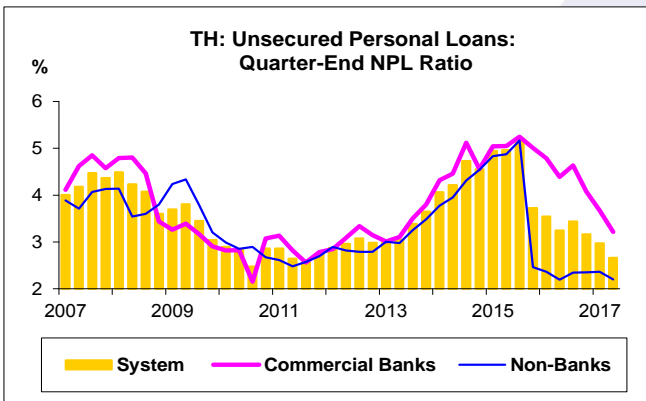
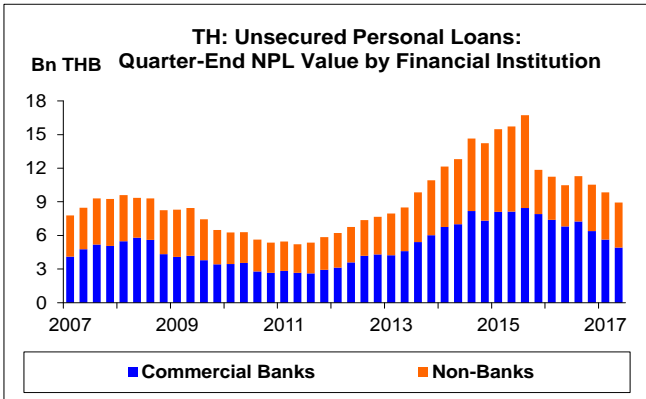
- สินเชื่อส่วนบุคคลที่ไม่มีหลักประกัน เดือน มิ.ย. 60 จำนวน 336.0 Bn THB สูงสุดนับตั้งแต่เดือน ม.ค. 50 โดยเพิ่มขึ้น 13.1 Bn THB ขยายตัว 4.1% YoY ขยายตัวติดต่อกันเป็นเดือนที่ 68 โดยกลุ่ม ธพ. หดตัว 1.4% YoY แต่กลุ่ม Non-Banks ขยายตัว 9.1% YoY ทั้งนี้ สินเชื่อส่วนบุคคลที่ไม่มีหลักประกัน กลุ่ม Non-Banks สูงสุด นับตั้งแต่เดือน ม.ค. 50
- หากเทียบกับเดือนก่อน สินเชื่อส่วนบุคคลที่ไม่มีหลักประกัน เดือน มิ.ย. 60 เพิ่มขึ้น 0.8 Bn THB ขยายตัว 0.2% MoM ขยายตัว ติดต่อกันเป็นเดือนที่ 4 โดยกลุ่ม ธพ. หดตัว 0.7% MoM แต่กลุ่ม Non-Banks ขยายตัว 1.0% MoM
- หากเทียบกับสิ้นปี 59 สินเชื่อส่วนบุคคลที่ไม่มีหลักประกัน เดือน มิ.ย. 60 เพิ่มขึ้น 2.9 Bn THB ขยายตัว 0.9% YTD โดยกลุ่ม ธพ. หดตัว 2.2% YTD แต่กลุ่ม Non-Banks ขยายตัว 3.6% YTD
- เดือน มิ.ย. 60 สินเชื่อส่วนบุคคลที่ไม่มีหลักประกันของกลุ่ม ธพ. และกลุ่ม Non-Banks คิดเป็น 45.5% และ 54.5% ของสินเชื่อส่วนบุคคลที่ไม่มีหลักประกันทั้งหมดตามลำดับ
- เดือน มิ.ย. 60 สินเชื่อส่วนบุคคลที่ไม่มีหลักประกัน คิดเป็น 8.4% ของสินเชื่อส่วนบุคคลรวม ทั้งนี้ สินเชื่อส่วนบุคคลรวม เดือน มิ.ย. 60 จำนวน 3,987.0 Bn THB
- เดือน มิ.ย. 60 สินเชื่อส่วนบุคคลที่ไม่มีหลักประกัน คิดเป็น 2.2% ของสินเชื่อรวมทั้งระบบ ทั้งนี้ สินเชื่อรวมทั้งระบบ เดือน มิ.ย. 60 จำนวน 15,439.3 Bn THB

จำนวนบัญชีสินเชื่อส่วนบุคคลที่ไม่มีหลักประกัน

- จำนวนบัญชีสินเชื่อส่วนบุคคลที่ไม่มีหลักประกัน เดือน มิ.ย. 60 จำนวน 12,452.1 พันบัญชี เพิ่มขึ้น 533.4 พันบัญชี ขยายตัว 4.5% YoY ขยายตัวติดต่อกันเป็นเดือนที่ 7 โดยกลุ่ม ธพ. หดตัว 5.0% YoY แต่กลุ่ม Non-Banks ขยายตัว 7.0% YoY

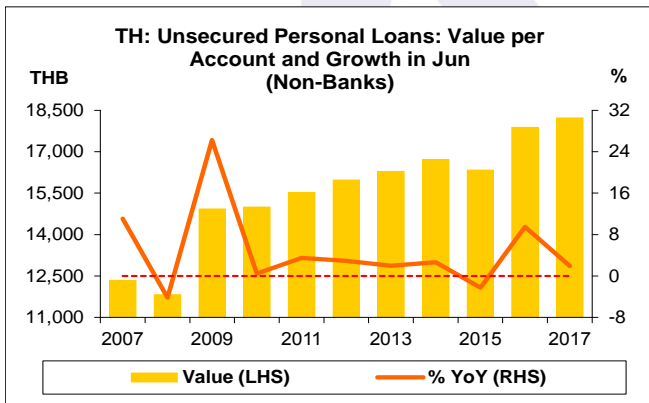
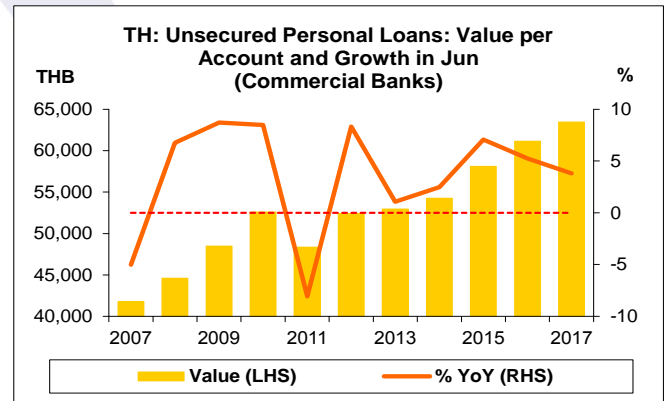
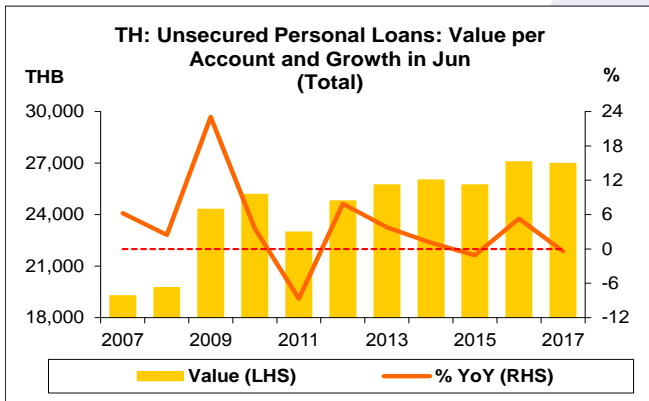
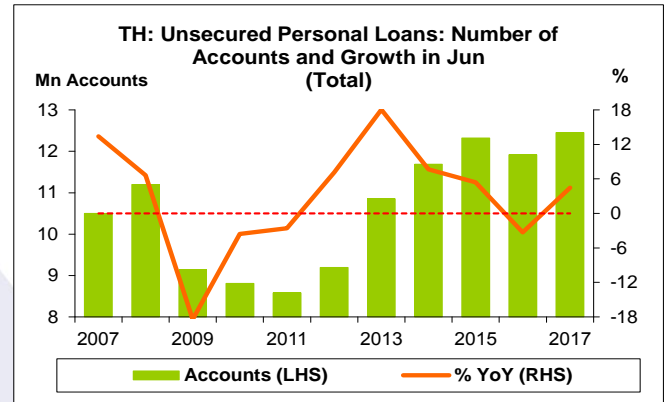
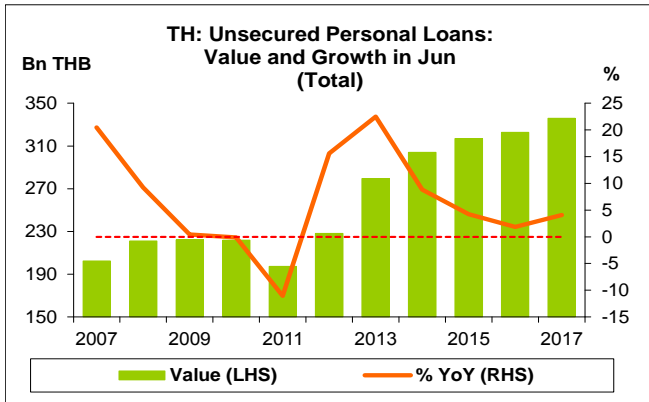


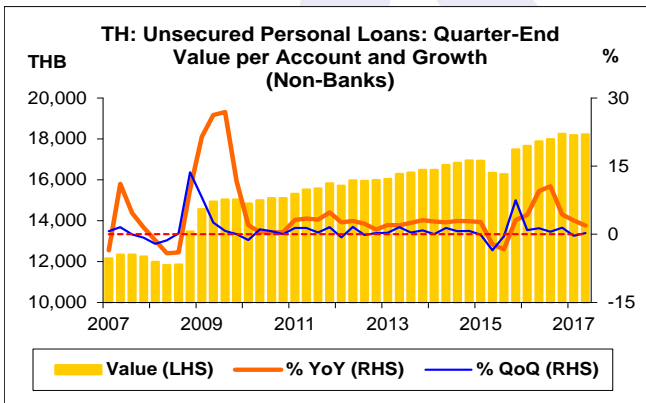
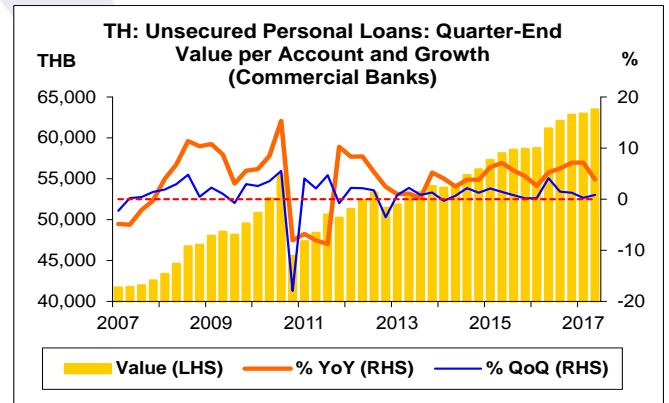
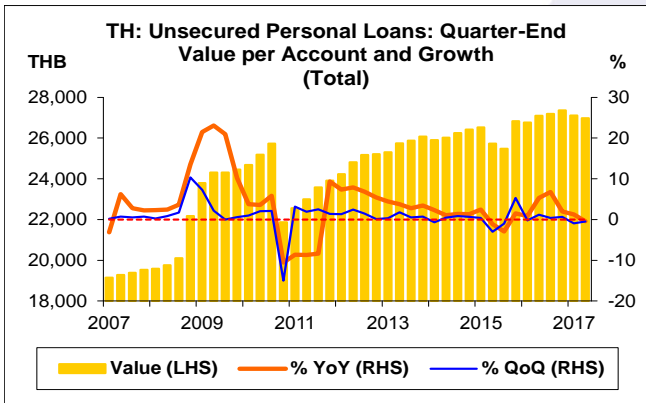
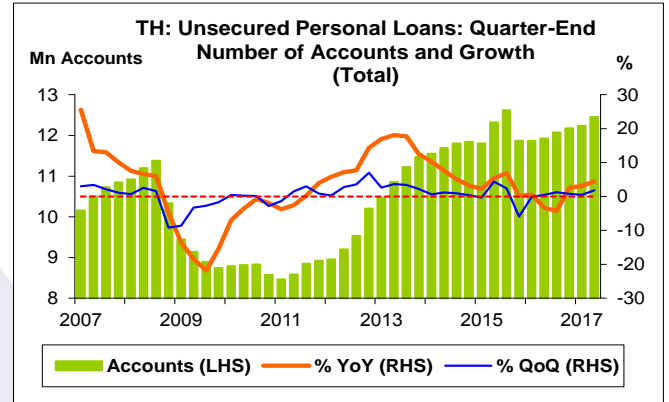
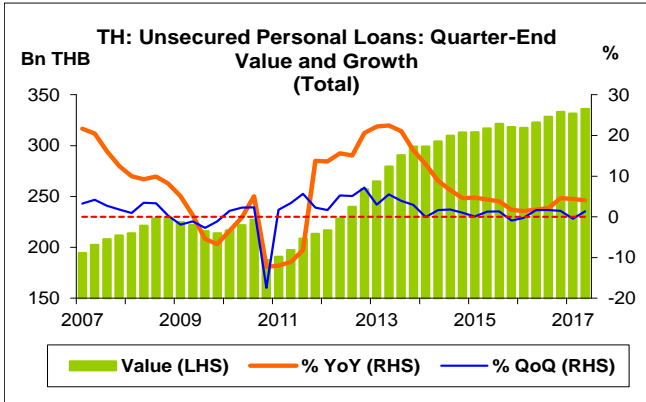
- หากเทียบกับเดือนก่อน จำนวนบัญชีสินเชื่อส่วนบุคคลที่ไม่มีหลักประกัน เดือน มิ.ย. 60 เพิ่มขึ้น 90.9 พันบัญชี ขยายตัว 0.7% MoM ขยายตัวติดต่อกันเป็นเดือนที่ 12 โดยกลุ่ม ธพ. หดตัว 1.3% MoM แต่กลุ่ม Non-Banks ขยายตัว 1.2% MoM
 - หากเทียบกับสิ้นปี 59 จำนวนบัญชีสินเชื่อส่วนบุคคลที่ไม่มีหลักประกัน เดือน มิ.ย. 60 เพิ่มขึ้น 280.8 พันบัญชี ขยายตัว 2.3% YTD โดยกลุ่ม ธพ. หดตัว 3.2% YTD แต่กลุ่ม Non-Banks ขยายตัว 3.7% YTD
 - เดือน มิ.ย. 60 จำนวนบัญชีสินเชื่อส่วนบุคคลที่ไม่มีหลักประกันของกลุ่ม ธพ. และกลุ่ม Non-Banks คิดเป็น 19.3% และ 80.7% ของจำนวนบัญชีสินเชื่อส่วนบุคคลที่ไม่มีหลักประกันทั้งหมด ตามลำดับ
- สินเชื่อต่อบัญชี**
- สินเชื่อต่อบัญชี เดือน มิ.ย. 60 จำนวน 26,980.5 THB ลดลง 107.2 THB หดตัว 0.4% YoY หดตัวเป็นครั้งแรก หลังจากขยายตัวติดต่อกัน 18 เดือน โดยกลุ่ม ธพ. และกลุ่ม Non-Banks จำนวน 63,477.1 และ 18,224.9 THB ต่างขยายตัว 3.8% YoY และ 1.9% YoY ตามลำดับ ทั้งนี้ กลุ่ม ธพ. สูงสุดนับตั้งแต่เดือน ม.ค. 50
 - หากเทียบกับเดือนก่อน สินเชื่อต่อบัญชี เดือน มิ.ย. 60 ลดลง 135.6 THB หดตัว 0.5% MoM โดยกลุ่ม ธพ. ขยายตัว 0.6% MoM แต่กลุ่ม Non-Banks หดตัว 0.2% MoM
 - หากเทียบกับสิ้นปี 59 สินเชื่อต่อบัญชี เดือน มิ.ย. 60 ลดลง 382.9 THB หดตัว 1.4% YTD โดยกลุ่ม ธพ. ขยายตัว 1.0% YTD แต่กลุ่ม Non-Banks หดตัว 0.1% YTD

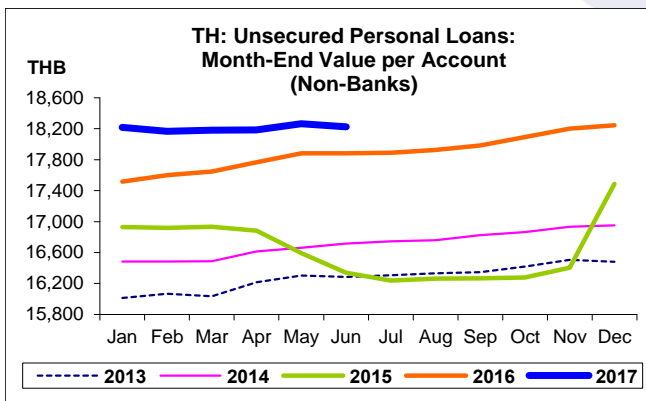
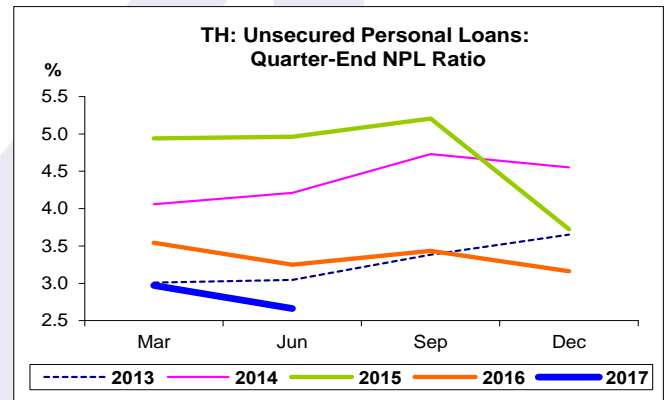
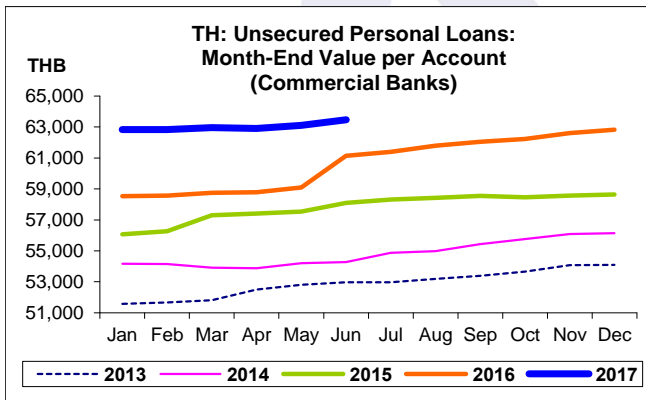
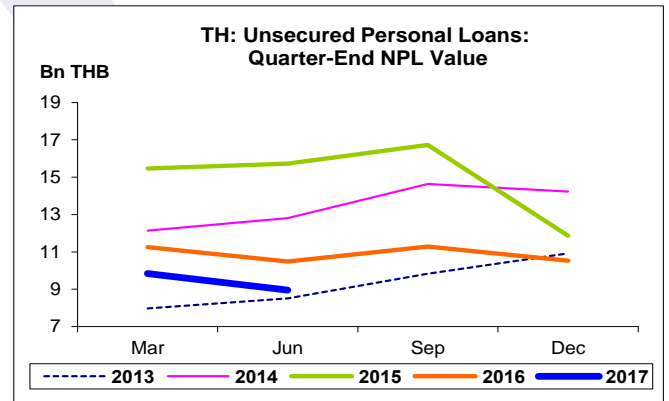
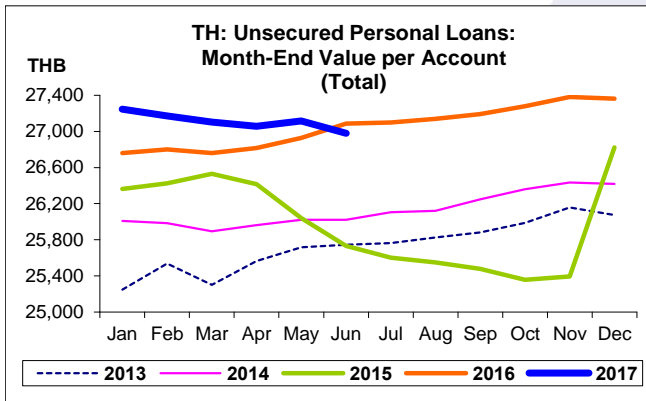
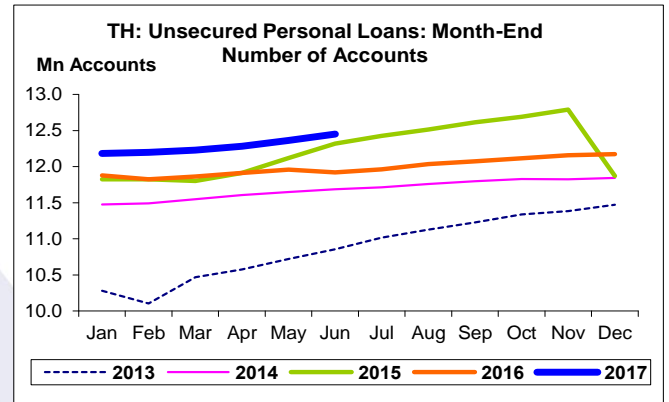
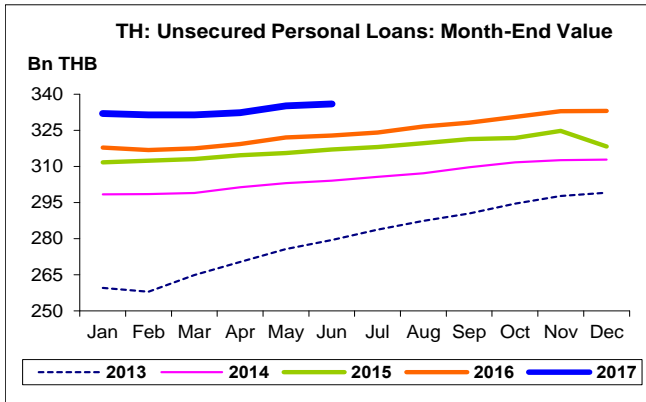


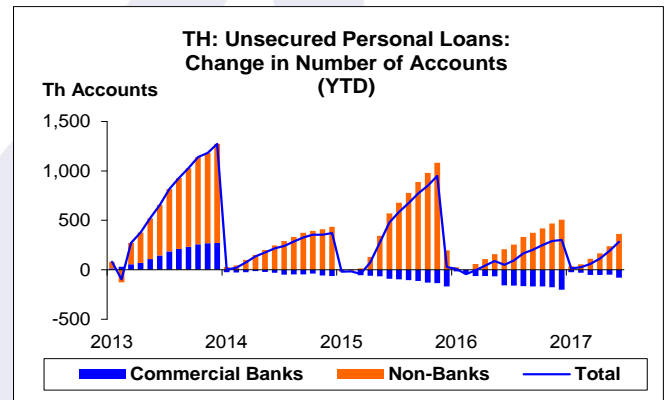
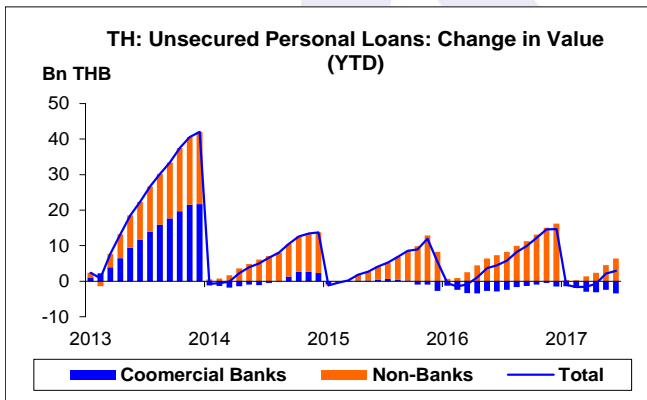
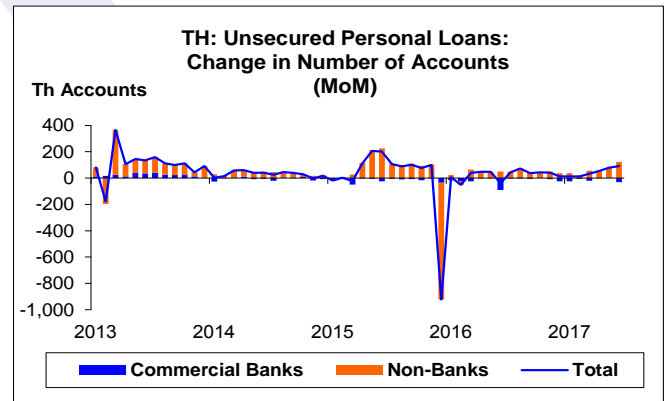
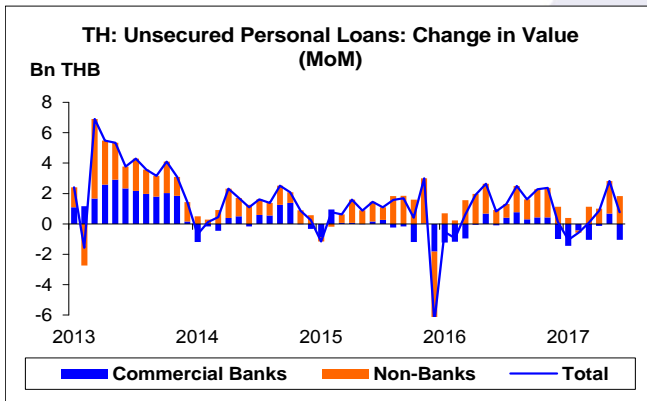
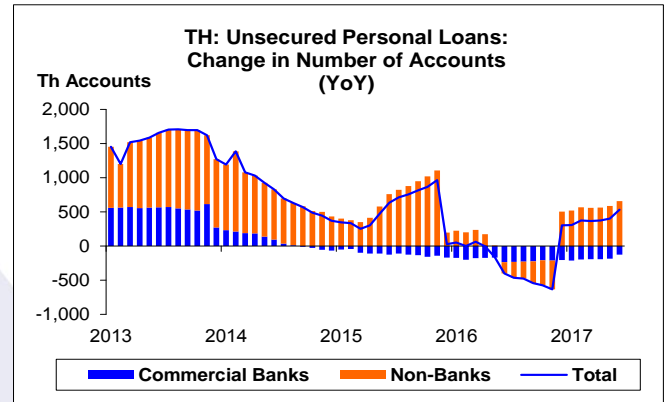
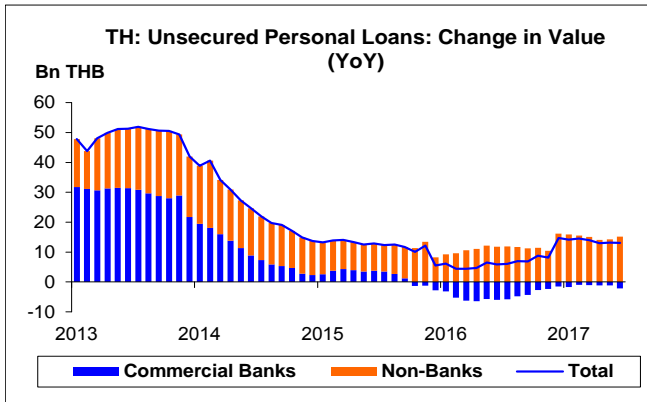
NPL ของสินเชื่อส่วนบุคคลที่ไม่มีหลักประกัน

- NPL ของสินเชื่อส่วนบุคคลที่ไม่มีหลักประกัน เดือน มิ.ย. 60 จำนวน 8.9 Bn THB ลดลง 1.5 Bn THB หดตัว 14.6% YoY โดยกลุ่ม ธพ. หดตัวถึง 27.7% YoY แต่กลุ่ม Non-Banks ขยายตัว 9.4% YoY
- หากเทียบกับเดือน มี.ค. 60 NPL ของสินเชื่อส่วนบุคคลที่ไม่มีหลักประกัน ลดลง 0.9 Bn THB หดตัว 9.1% QoQ โดยกลุ่ม ธพ. และกลุ่ม Non-Banks ต่างหดตัว 12.7% QoQ และ 4.2% QoQ ตามลำดับ
- หากเทียบกับสิ้นปี 59 NPL ของสินเชื่อส่วนบุคคลที่ไม่มีหลักประกัน ลดลง 1.6 Bn THB หดตัว 15.0% YTD โดยกลุ่ม ธพ. และกลุ่ม Non-Banks ต่างหดตัวถึง 22.9% YTD และ 3.0% YTD ตามลำดับ
- NPL Ratio เดือน มิ.ย. 60 อยู่ที่ 2.7% ลดลงจาก 3.0% ในเดือน มี.ค. 60 โดย NPL Ratio กลุ่ม ธพ. และกลุ่ม Non-Banks อยู่ที่ 3.2% และ 2.2% ตามลำดับ ทั้งนี้ กลุ่ม Non-Banks ต่ำสุดนับตั้งแต่ Q1/50









สินเชื่อส่วนบุคคลที่ไม่มีหลักประกัน:
จุดสูงสุดและต่ำสุดในแต่ละช่วงเวลา ในระยะเวลา 11 ปี (ปี 2550-60)

	ค่าปัจจุบัน	% จาก ค่าสูงสุด	% จาก ค่าต่ำสุด	ค่าสูงสุด	Date	ค่าต่ำสุด	Date
Value (Bn THB)							
เทียบกับทุกช่วงเวลา							
ม.ย. 60	336.0	-	82.3	336.0	ม.ย. 60	184.3	ก.พ. 54
Q2/60	336.0	-	79.2	336.0	Q2/60	187.5	Q4/53
2559	333.0	-	77.6	333.0	2559	187.5	2553
เทียบกับช่วงเวลาเดียวกัน							
ม.ย. 60	336.0	-	70.2	336.0	ม.ย. 60	197.4	ม.ย. 54
Q2/60	336.0	-	70.2	336.0	Q2/60	197.4	Q2/54
Number of Accounts (Th Accounts)							
เทียบกับทุกช่วงเวลา							
ม.ย. 60	12,452.1	-2.6	47.9	12,790.3	พ.ย. 58	8,416.9	ก.พ. 54
Q2/60	12,452.1	-1.3	47.2	12,614.7	Q3/58	8,458.3	Q1/54
2559	12,171.3	-	41.9	12,171.3	2559	8,576.4	2553
เทียบกับช่วงเวลาเดียวกัน							
ม.ย. 60	12,452.1	-	45.1	12,452.1	ม.ย. 60	8,583.0	ม.ย. 54
Q2/60	12,452.1	-	45.1	12,452.1	Q2/60	8,583.0	Q2/54
Value per Account (THB)							
เทียบกับทุกช่วงเวลา							
ม.ย. 60	26,980.5	-1.5	40.9	27,382.1	พ.ย. 59	19,143.5	มี.ค. 50
Q2/60	26,980.5	-1.4	40.9	27,363.4	Q4/59	19,143.5	Q1/50
2559	27,363.4	-	40.1	27,363.4	2559	19,529.7	2550
เทียบกับช่วงเวลาเดียวกัน							
ม.ย. 60	26,980.5	-0.4	39.9	27,087.7	ม.ย. 59	19,282.2	ม.ย. 50
Q2/60	26,980.5	-0.4	39.9	27,087.7	Q2/59	19,282.2	Q2/50
NPL Value (Bn THB)							
เทียบกับทุกช่วงเวลา							
Q2/60	8.9	-46.5	71.6	16.7	Q3/58	5.2	Q2/54
2559	10.5	-26.0	96.5	14.2	2557	5.4	2553
เทียบกับช่วงเวลาเดียวกัน							
Q2/60	8.9	-43.1	71.6	15.7	Q2/58	5.2	Q2/54