

### ดุลงบประมาณของรัฐบาลไทย เดือน ก.ย. 2561 และปีงบประมาณ 2561

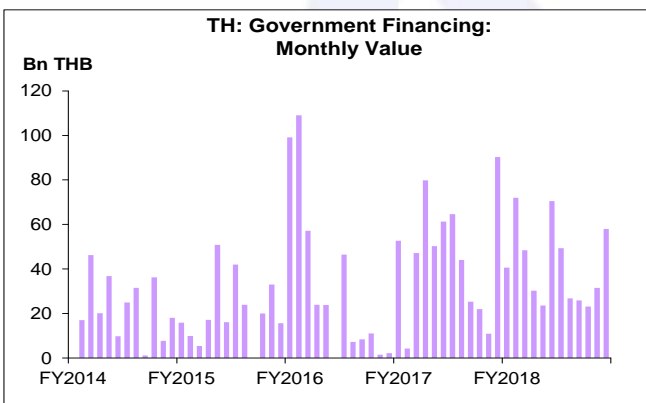
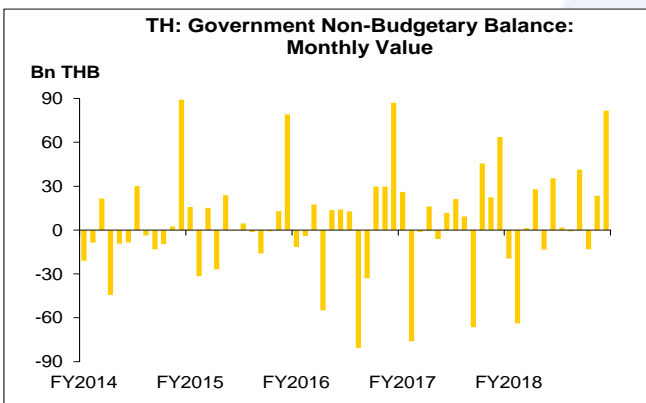
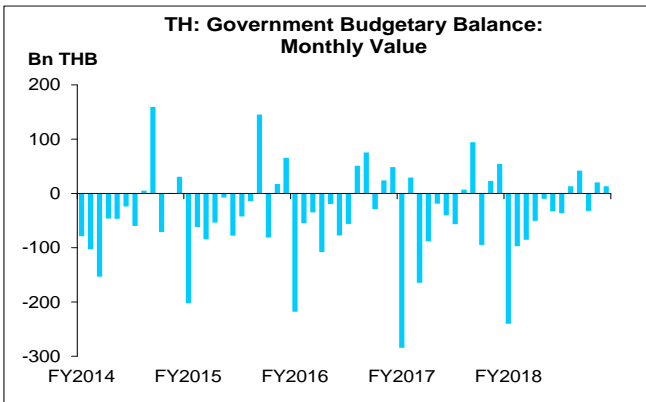
- เดือน ก.ย. 61 รายได้นำส่งคลังของรัฐบาล จำนวน 292.2 Bn THB รายจ่าย จำนวน 278.6 Bn THB ส่งผลให้ดุลงบประมาณ เกินดุล 13.6 Bn THB เกินดุลลดลงมาจากช่วงเดียวกันของปีก่อน และเดือนก่อน หากพิจารณา FY61 รายได้นำส่งคลังของรัฐบาล จำนวน 2,514.5 Bn THB รายจ่าย จำนวน 3,007.2 Bn THB ส่งผลให้ดุลงบประมาณ ขาดดุล 492.7 Bn THB ขาดดุลลดลงจากปีก่อน
- ดุลเงินนอกงบประมาณ เดือน ก.ย. 61 เกินดุล 81.7 Bn THB เกินดุลเพิ่มขึ้นมากจากช่วงเดียวกันของปีก่อน และเดือนก่อน หากพิจารณา FY61 เกินดุล 102.1 Bn THB เกินดุลเพิ่มขึ้นมากจากปีก่อน
- การกู้เพื่อชดเชยการเกินดุล เดือน ก.ย. 61 จำนวน 58.0 Bn THB ลดลงมากจากช่วงเดียวกันของปีก่อน แต่เพิ่มขึ้นมากจากเดือนก่อน หากพิจารณา FY61 จำนวน 500.4 Bn THB ลดลงมากจากปีก่อน
- ดุลเงินสดหลังกู้ เดือน ก.ย. 61 เกินดุล 153.3 Bn THB เกินดุลลดลงมากจากช่วงเดียวกันของปีก่อน แต่เกินดุลเพิ่มขึ้นมากจากเดือนก่อน หากพิจารณา FY61 เกินดุล 109.7 Bn THB เกินดุลลดลงจากปีก่อน
- เงินคงคลัง เดือน ก.ย. 61 จำนวน 633.4 Bn THB เพิ่มขึ้นมากจากช่วงเดียวกันของปีก่อน และเดือนก่อน

#### การประเมินอันดับค่า อิงค่าต่ำสุด ค่าเฉลี่ย และค่าสูงสุด (FY2551-61)

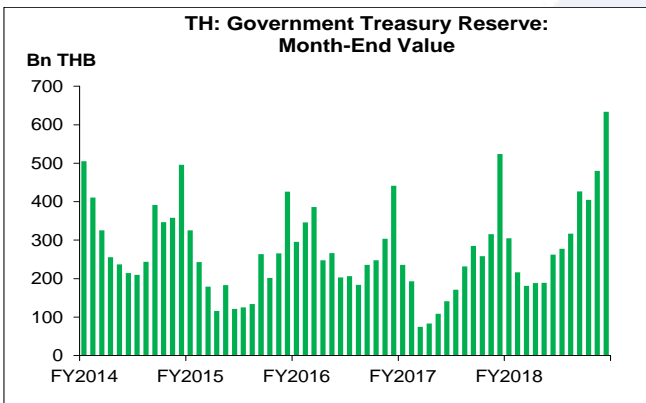
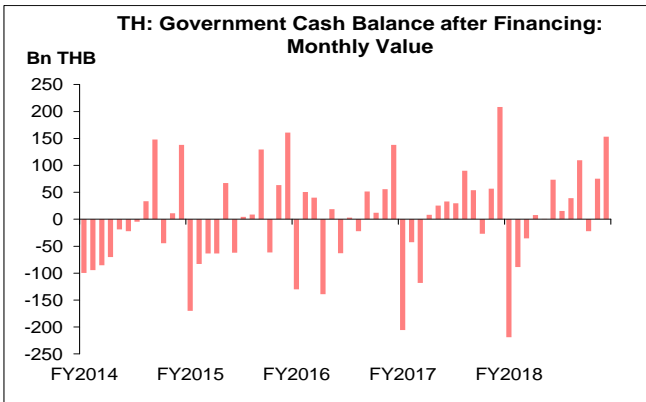
	All Periods			Same Periods			Latest
	F-Month	F-Quarter	FY	F-YTD	F-Quarter	F-Month	
Government Budgetary Balance	3	4	2	2	3	2	Sep-18
Government Non-Budgetary Balance	4	4	4	4	3	3	Sep-18
Government Financing	4	3	5	5	5	4	Sep-18
Government Cash Balance after Financing	4	4	4	4	4	3	Sep-18
Government Treasury Reserve	5	5	5	-	5	5	Sep-18

Note: F-Month, F-Quarter และ F-YTD นับตามปีงบประมาณ

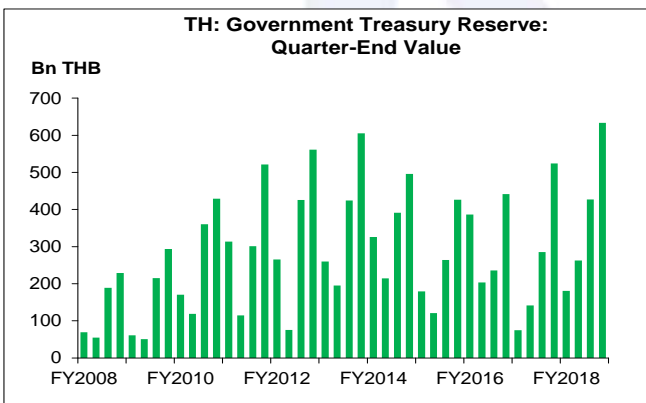
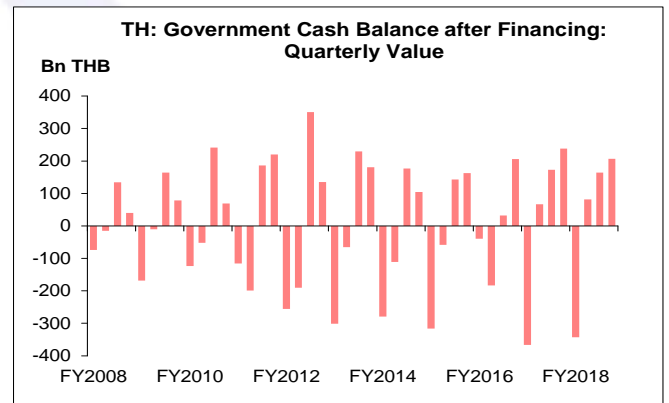
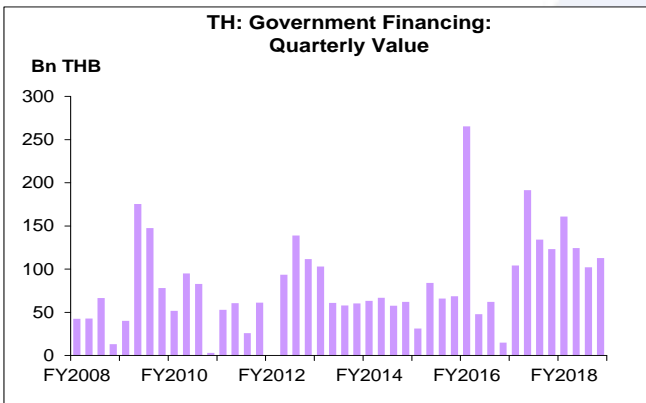
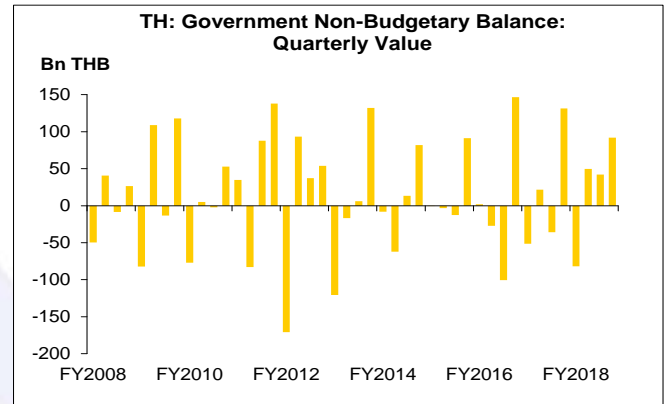
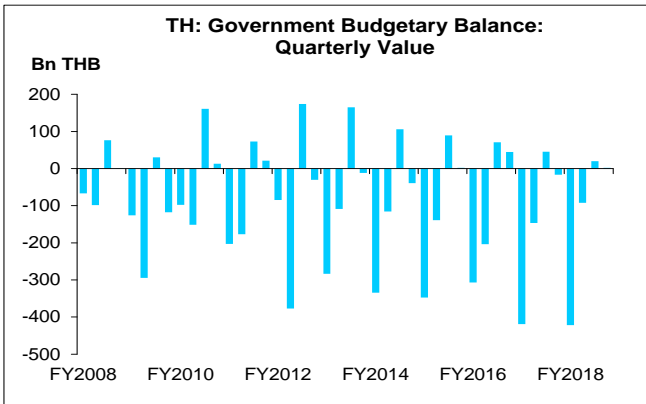
หมายเหตุ: 5 สูง 4 ค่อนข้างสูง 3 ปานกลาง 2 ค่อนข้างต่ำ 1 ต่ำ

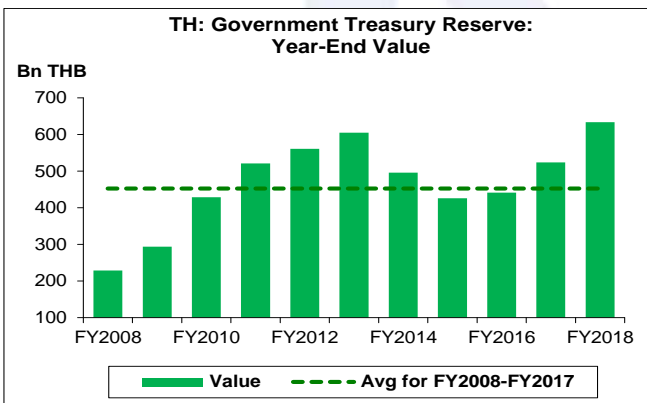
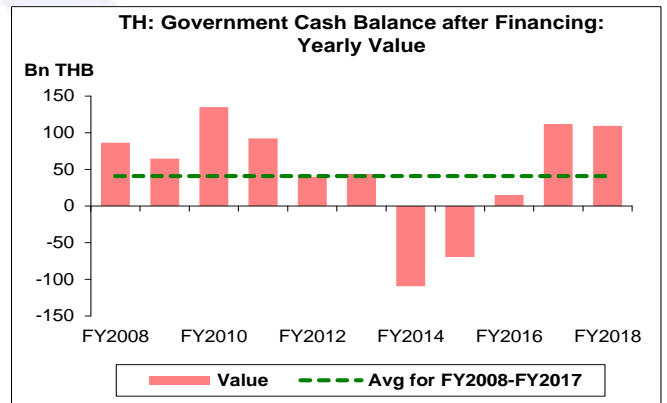
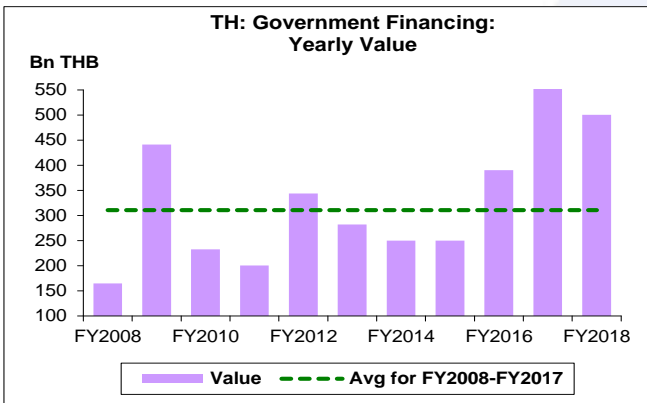
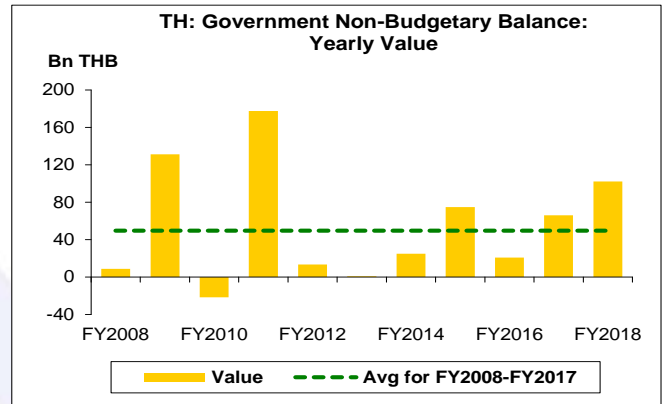
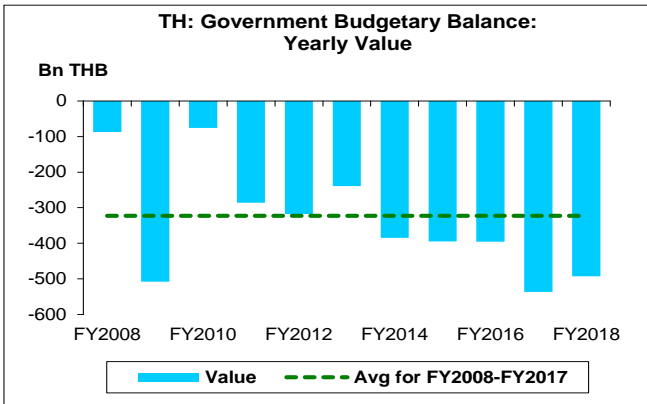


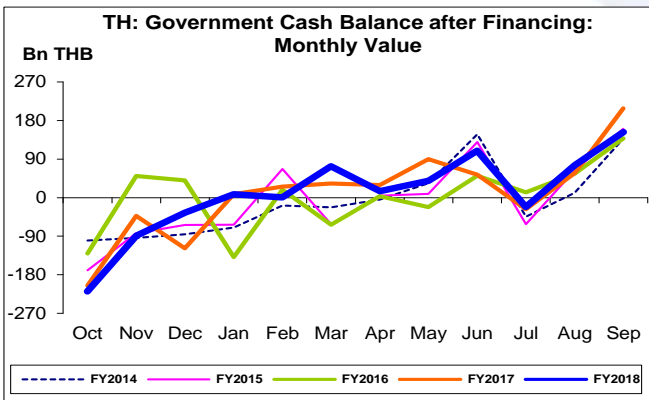
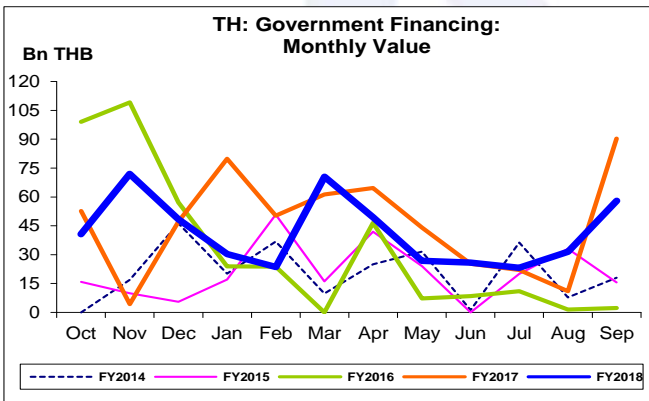
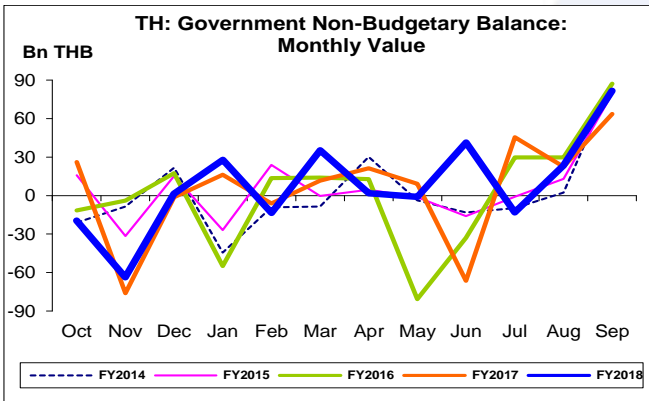
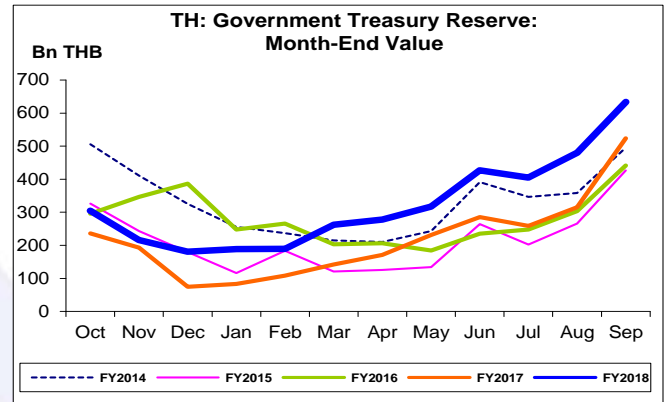
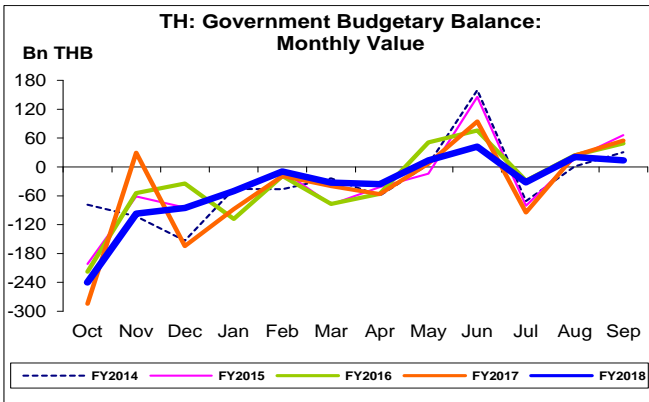
- เดือน ก.ย. 61 รายได้นำส่งคลังของรัฐบาล จำนวน 292.2 Bn THB รายจ่าย จำนวน 278.6 Bn THB ส่งผลให้ดุลงบประมาณ เกินดุล 13.6 Bn THB เกินดุลลดลงมาจาก 54.5 และ 20.4 Bn THB ในช่วงเดียวกันของปีก่อน และเดือนก่อน ตามลำดับ หากพิจารณา FY61 รายได้นำส่งคลังของรัฐบาล จำนวน 2,514.5 Bn THB รายจ่าย จำนวน 3,007.2 Bn THB ส่งผลให้ดุลงบประมาณ ขาดดุล 492.7 Bn THB ขาดดุลติดต่อกันเป็นปีที่ 11 ขาดดุลลดลงมาจาก 536.5 Bn THB ในปีก่อน ทั้งนี้ ขาดดุลสูงกว่าค่าเฉลี่ยของ FY51-60 ที่ขาดดุล 322.4 Bn THB มาก
- Q4/FY61 รายได้นำส่งคลังของรัฐบาล จำนวน 672.6 Bn THB รายจ่าย จำนวน 670.6 Bn THB ส่งผลให้ดุลงบประมาณ เกินดุล 2.0 Bn THB เปลี่ยนสถานะจากที่ขาดดุล 16.3 Bn THB ในช่วงเดียวกันของปีก่อน แต่เกินดุลลดลงมาจาก 19.9 Bn THB ในไตรมาสก่อน
- ดุลเงินนอกงบประมาณ เดือน ก.ย. 61 เกินดุล 81.7 Bn THB เกินดุลเพิ่มขึ้นมาจาก 63.6 และ 23.4 Bn THB ในช่วงเดียวกันของปีก่อน และเดือนก่อน ตามลำดับ หากพิจารณา FY61 เกินดุล 102.1 Bn THB เกินดุลติดต่อกันเป็นปีที่ 8 เกินดุลเพิ่มขึ้นมาจาก 66.0 Bn THB ในปีก่อน ทั้งนี้ เกินดุลสูงกว่าค่าเฉลี่ยของ FY51-60 ที่เกินดุล 49.7 Bn THB มาก
- Q4/FY61 ดุลเงินนอกงบประมาณ เกินดุล 91.9 Bn THB เกินดุลติดต่อกันเป็นไตรมาสที่ 3 เกินดุลลดลงมาจาก 131.6 Bn THB ในช่วงเดียวกันของปีก่อน แต่เกินดุลเพิ่มขึ้นมาจาก 42.2 Bn THB ในไตรมาสก่อน
- การกู้เพื่อชดเชยการขาดดุล เดือน ก.ย. 61 จำนวน 58.0 Bn THB ลดลงมาจาก 90.2 Bn THB ในช่วงเดียวกันของปีก่อน แต่เพิ่มขึ้นมาจาก 31.5 Bn THB ในเดือนก่อน หากพิจารณา FY61 จำนวน 500.4 Bn THB ลดลงมาจาก 552.9 Bn THB ในปีก่อน ทั้งนี้ สูงกว่าค่าเฉลี่ยของ FY51-60 ที่ 310.8 Bn THB มาก
- Q4/FY61 การกู้เพื่อชดเชยการเกินดุล จำนวน 112.8 Bn THB ลดลงมาจาก 123.2 Bn THB ในช่วงเดียวกันของปีก่อน แต่เพิ่มขึ้นมาจาก 102.2 Bn THB ในไตรมาสก่อน

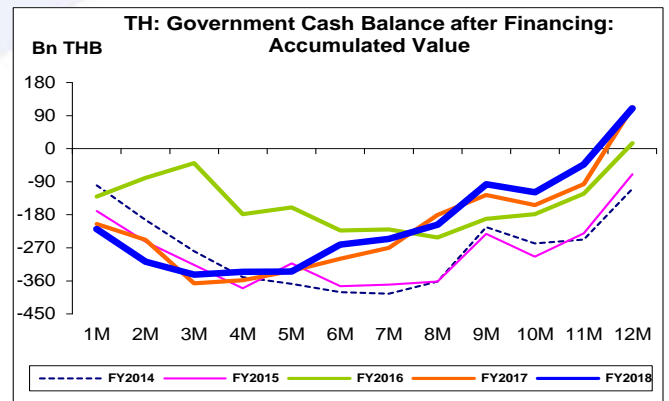
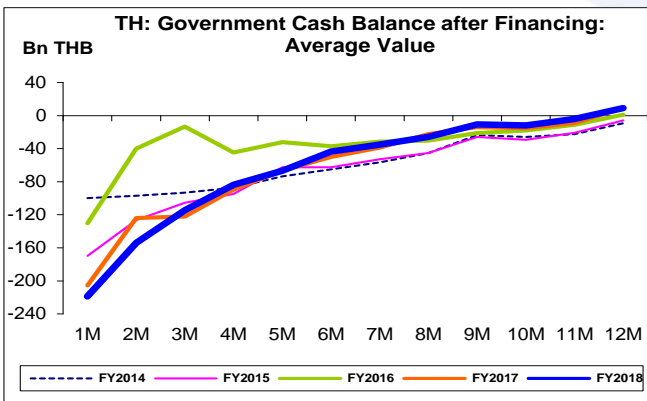
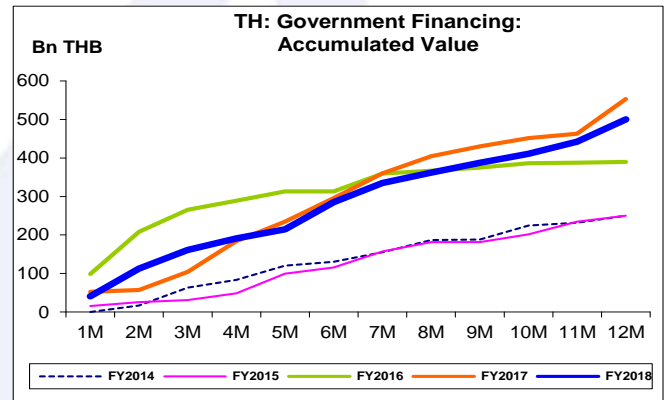
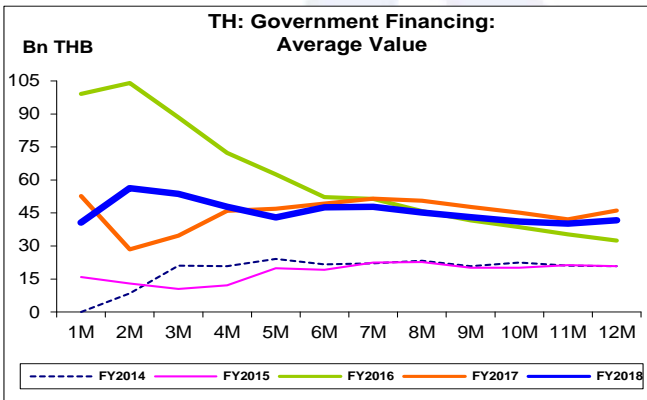
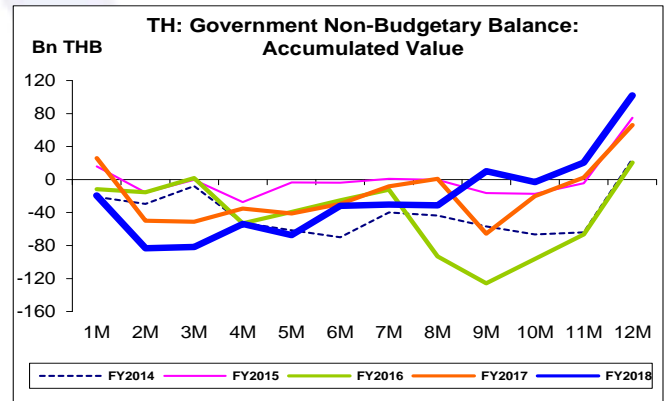
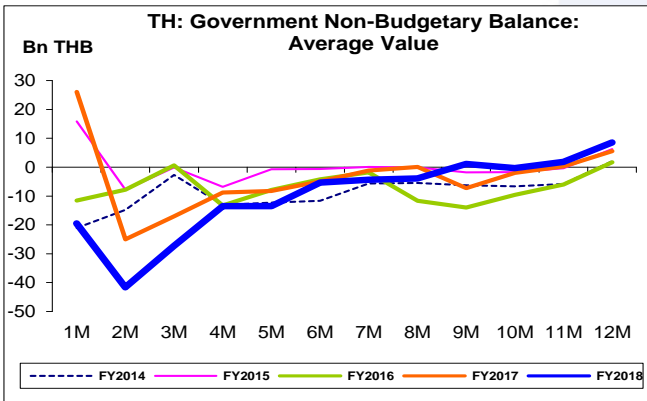
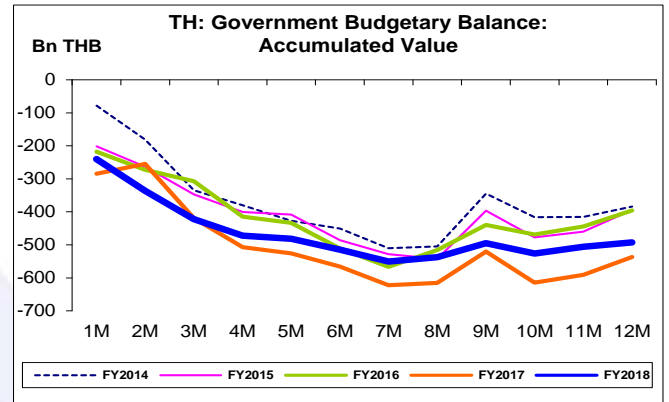
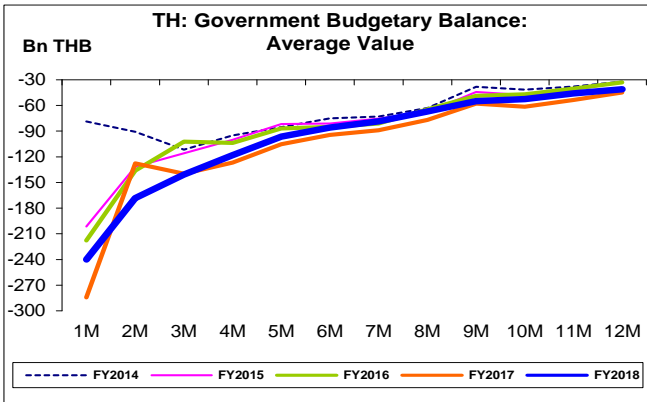


- ดุลเงินสดหลังกู้ เดือน ก.ย. 61 เกินดุล 153.3 Bn THB เกินดุลลดลงมาจาก 208.4 Bn THB ในช่วงเดียวกันของปีก่อน แต่เกินดุลเพิ่มขึ้นมาจาก 75.3 Bn THB ในเดือนก่อน หากพิจารณา FY61 เกินดุล 109.7 Bn THB เกินดุลติดต่อกันเป็นปีที่ 3 เกินดุลลดลงจาก 112.0 Bn THB ในปีก่อน ทั้งนี้ เกินดุลสูงกว่าค่าเฉลี่ยของ FY51-60 ที่เกินดุล 41.1 Bn THB มาก
- Q4/FY61 ดุลเงินสดหลังกู้ เกินดุล 206.6 Bn THB เกินดุลติดต่อกันเป็นไตรมาสที่ 3 เกินดุลลดลงมาจาก 238.5 Bn THB ในช่วงเดียวกันของปีก่อน แต่เกินดุลเพิ่มขึ้นมาจาก 164.2 Bn THB ในไตรมาสก่อน
- เงินคงคลัง เดือน ก.ย. 61 จำนวน 633.4 Bn THB สูงสุดนับตั้งแต่เดือน ต.ค. 50 เพิ่มขึ้นมาจาก 523.8 และ 480.2 Bn THB ในช่วงเดียวกันของปีก่อน และเดือนก่อน ตามลำดับ









ดูงบประมาณ:

จุดสูงสุดและต่ำสุดในแต่ละช่วงเวลา ในระยะเวลา 11 ปี (FY2551-61)

Bn THB	ค่าปัจจุบัน	ผลต่างจาก ค่าสูงสุด	ผลต่างจาก ค่าต่ำสุด	ค่าสูงสุด	Date	ค่าต่ำสุด	Date
<b>Government Budgetary Balance</b>							
เทียบกับทุกช่วงเวลา							
ก.ย. 61	13.6	-179.2	297.9	192.7	มี.ย. 55	-284.3	ต.ค. 59
Q4/FY61	2.0	-172.2	424.0	174.2	Q3/FY55	-422.0	Q1/FY61
FY61	-492.7	-416.9	43.8	-75.8	FY53	-536.5	FY60
เทียบกับช่วงเวลาเดียวกัน							
ก.ย. 61	13.6	-68.7	16.7	82.2	ก.ย. 54	-3.1	ก.ย. 52
Q4/FY61	2.0	-42.4	119.4	44.4	Q4/FY59	-117.4	Q4/FY52
<b>Government Non-Budgetary Balance</b>							
เทียบกับทุกช่วงเวลา							
ก.ย. 61	81.7	-62.5	238.9	144.1	ก.ย. 56	-157.2	ต.ค. 54
Q4/FY61	91.9	-54.8	262.8	146.6	Q4/FY59	-171.0	Q1/FY55
FY61	102.1	-75.4	123.6	177.4	FY54	-21.6	FY53
เทียบกับช่วงเวลาเดียวกัน							
ก.ย. 61	81.7	-62.5	95.0	144.1	ก.ย. 56	-13.3	ก.ย. 53
Q4/FY61	91.9	-54.8	65.5	146.6	Q4/FY59	26.4	Q4/FY51
<b>Government Financing</b>							
เทียบกับทุกช่วงเวลา							
ก.ย. 61	58.0	-51.0	58.0	109.1	พ.ย. 58	0.0	ต.ค. 52
Q4/FY61	112.8	-152.5	112.8	265.3	Q1/FY59	0.0	Q1/FY55
FY61	500.4	-52.6	335.4	552.9	FY60	165.0	FY51
เทียบกับช่วงเวลาเดียวกัน							
ก.ย. 61	58.0	-32.2	58.0	90.2	ก.ย. 60	0.0	ก.ย. 53
Q4/FY61	112.8	-10.5	109.8	123.2	Q4/FY60	3.0	Q4/FY53
<b>Government Cash Balance after Financing</b>							
เทียบกับทุกช่วงเวลา							
ก.ย. 61	153.3	-98.0	416.7	251.2	ก.ย. 54	-263.4	ต.ค. 55
Q4/FY61	206.6	-143.8	573.0	350.4	Q3/FY55	-366.4	Q1/FY60
FY61	109.7	-25.5	219.0	135.2	FY53	-109.3	FY57
เทียบกับช่วงเวลาเดียวกัน							
ก.ย. 61	153.3	-98.0	130.5	251.2	ก.ย. 54	22.7	ก.ย. 52
Q4/FY61	206.6	-31.8	166.5	238.5	Q4/FY60	40.1	Q4/FY51
<b>Government Treasury Reserve</b>							
เทียบกับทุกช่วงเวลา							
ก.ย. 61	633.4	-	596.4	633.4	ก.ย. 61	37.0	ม.ค. 52
Q4/FY61	633.4	-	582.6	633.4	Q4/FY61	50.8	Q2/FY52
FY61	633.4	-	404.4	633.4	FY61	229.0	FY51
เทียบกับช่วงเวลาเดียวกัน							
ก.ย. 61	633.4	-	404.4	633.4	ก.ย. 61	229.0	ก.ย. 51
Q4/FY61	633.4	-	404.4	633.4	Q4/FY61	229.0	Q4/FY51