

ดัชนีความเชื่อมั่นนักลงทุนของไทย เดือน พ.ค. 2561

- ดัชนีความเชื่อมั่นนักลงทุน เดือน พ.ค. 61 อยู่ที่ 91.7 ลดลงจากช่วงเดียวกันของปีก่อน และเดือนก่อน หากพิจารณา 5M/61 เฉลี่ย 120.8 เพิ่มขึ้นจากช่วงเดียวกันของปีก่อน
- องค์ประกอบของดัชนีความเชื่อมั่นนักลงทุน เดือน พ.ค. 61 เมื่อเทียบกับช่วงเดียวกันของปีก่อน ลดลงเกือบทุกตัว ยกเว้น ดัชนีความเชื่อมั่นนักลงทุนรายบุคคล หากเทียบกับเดือนก่อน ดัชนีความเชื่อมั่นนักลงทุนรายบุคคล และดัชนีความเชื่อมั่นนักลงทุนกลุ่มบัญชีบริษัทหลักทรัพย์ ลดลง แต่ ดัชนีความเชื่อมั่นนักลงทุนสถาบันในประเทศ และดัชนีความเชื่อมั่นนักลงทุนต่างชาติ เพิ่มขึ้น หากพิจารณา 5M/61 เมื่อเทียบกับช่วงเดียวกันของปีก่อน เพิ่มขึ้นเกือบทุกตัว ยกเว้น ดัชนีความเชื่อมั่นนักลงทุนสถาบันในประเทศ

การประเมินอันดับค่า อิงค่าต่ำสุด ค่าเฉลี่ย และค่าสูงสุด (ปี 2558-61)

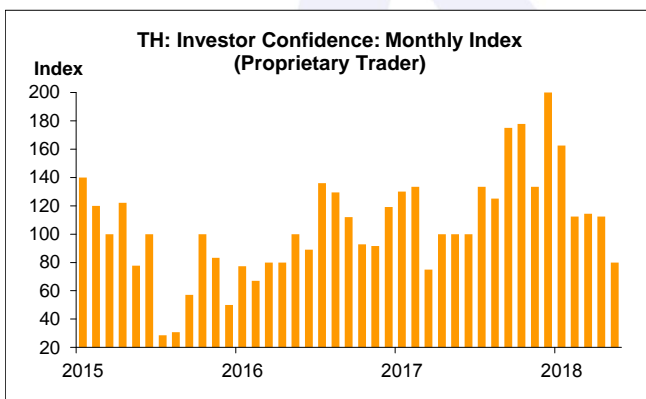
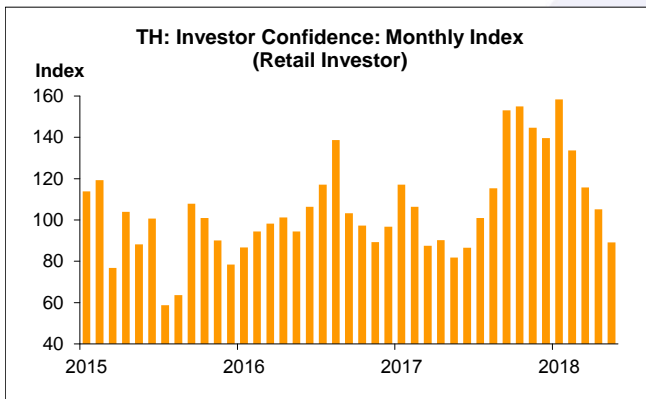
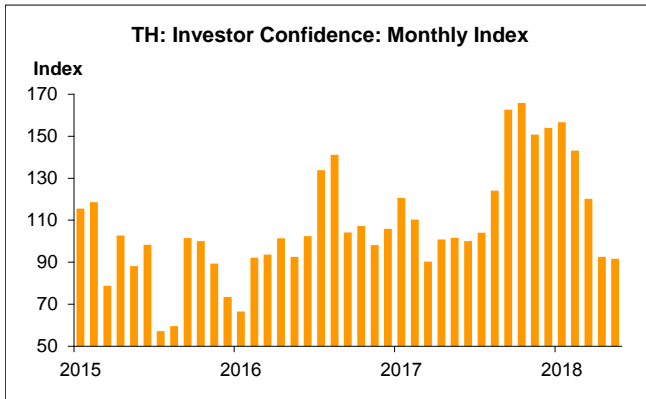
	All Periods			Same Periods			Latest
	Month	Quarter	Year	YTD	Quarter	Month	
Investor Confidence Index	2	5	5	5	5	2	May-18
Retail Investor	2	5	5	5	5	3	May-18
Proprietary Trader	2	4	5	4	4	1	May-18
Local Institutional Investor	2	4	5	4	4	2	May-18
Foreign Investor	3	5	5	5	5	3	May-18

หมายเหตุ: 5 สูง 4 ค่อนข้างสูง 3 ปานกลาง 2 ค่อนข้างต่ำ 1 ต่ำ

ที่มา: สภาธุรกิจตลาดทุนไทย

หมายเหตุ: ICI มีค่าอยู่ระหว่าง 0-200 โดย

- ICI ระหว่าง 0-40 แสดงว่า นักลงทุนเชื่อว่า ทิศทางตลาดหลักทรัพย์ในอีก 3 เดือนข้างหน้าจะมีแนวโน้มซบเซาอย่างมาก (Extremely Bearish)
- ICI ระหว่าง 41-80 แสดงว่า นักลงทุนเชื่อว่า ทิศทางตลาดหลักทรัพย์ในอีก 3 เดือนข้างหน้าจะมีแนวโน้มซบเซา (Bearish)
- ICI ระหว่าง 81-120 แสดงว่า นักลงทุนเชื่อว่า ทิศทางตลาดหลักทรัพย์ในอีก 3 เดือนข้างหน้าจะมีแนวโน้มทรงตัว (Neutral)
- ICI ระหว่าง 121-160 แสดงว่า นักลงทุนเชื่อว่า ทิศทางตลาดหลักทรัพย์ในอีก 3 เดือนข้างหน้าจะมีแนวโน้มร้อนแรง (Bullish)
- ICI ระหว่าง 161-200 แสดงว่า นักลงทุนเชื่อว่า ทิศทางตลาดหลักทรัพย์ในอีก 3 เดือนข้างหน้าจะมีแนวโน้มร้อนแรงอย่างมาก (Extremely Bullish)



ดัชนีความเชื่อมั่นนักลงทุน

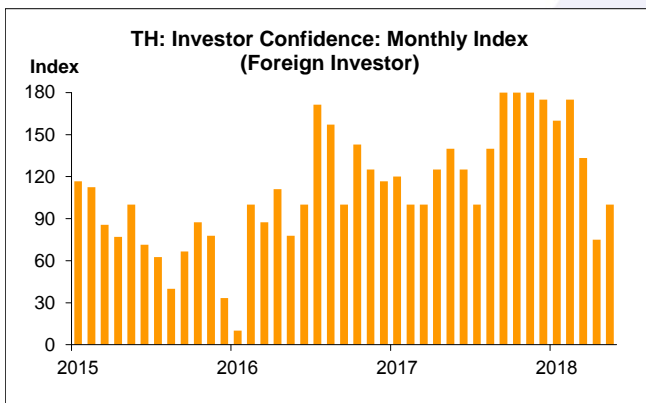
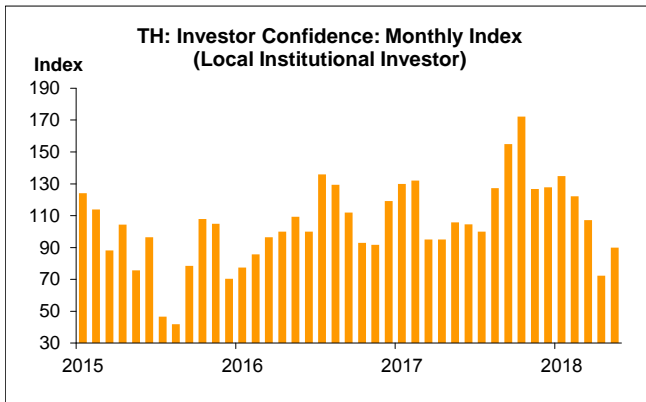
- ดัชนีความเชื่อมั่นนักลงทุน (Investor Confidence Index: ICI) เดือน พ.ค. 61 อยู่ที่ 91.7 ลดลงจาก 101.7 และ 92.7 ในช่วงเดียวกันของปีก่อน และเดือนก่อน ตามลำดับ หากพิจารณา 5M/61 เฉลี่ย 120.8 เพิ่มขึ้นจาก 104.8 ในช่วงเดียวกันของปีก่อน ทั้งนี้ สูงกว่าค่าเฉลี่ยในช่วงเดียวกันของปี 58-60 ที่ 98.3 และสูงสุดเมื่อเทียบกับช่วงเดียวกันของปี 58-60
- องค์ประกอบของ ICI 4 ตัว ได้แก่ ดัชนีความเชื่อมั่นนักลงทุนรายบุคคล (Retail Investor Confidence Index) ดัชนีความเชื่อมั่นนักลงทุนกลุ่มบัญชีบริษัทหลักทรัพย์ (Proprietary Trader Confidence Index) ดัชนีความเชื่อมั่นนักลงทุนสถาบันในประเทศ (Local Institutional Investor Confidence Index) และ ดัชนีความเชื่อมั่นนักลงทุนต่างชาติ (Foreign Investor Confidence Index)

ดัชนีความเชื่อมั่นนักลงทุนรายบุคคล

- ดัชนีความเชื่อมั่นนักลงทุนรายบุคคล เดือน พ.ค. 61 อยู่ที่ 89.1 เพิ่มขึ้นจาก 81.9 ในช่วงเดียวกันของปีก่อน แต่ลดลงจาก 105.1 ในเดือนก่อน หากพิจารณา 5M/61 เฉลี่ย 120.4 เพิ่มขึ้นจาก 96.6 ในช่วงเดียวกันของปีก่อน ทั้งนี้ สูงกว่าค่าเฉลี่ยในช่วงเดียวกันของปี 58-60 ที่ 97.3 และสูงสุดเมื่อเทียบกับช่วงเดียวกันของปี 58-60

ดัชนีความเชื่อมั่นนักลงทุนกลุ่มบัญชีบริษัทหลักทรัพย์

- ดัชนีความเชื่อมั่นนักลงทุนกลุ่มบัญชีบริษัทหลักทรัพย์ เดือน พ.ค. 61 อยู่ที่ 80.0 ลดลงจาก 100.0 และ 112.5 ในช่วงเดียวกันของปีก่อน และเดือนก่อน ตามลำดับ หากพิจารณา 5M/61 เฉลี่ย 116.4 เพิ่มขึ้นจาก 107.7 ในช่วงเดียวกันของปีก่อน ทั้งนี้ สูงกว่าค่าเฉลี่ยในช่วงเดียวกันของปี 58-60 ที่ 100.2 และสูงสุดเมื่อเทียบกับช่วงเดียวกันของปี 58-60

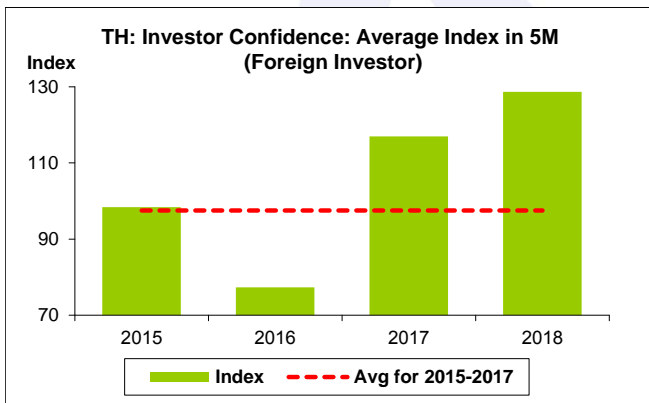
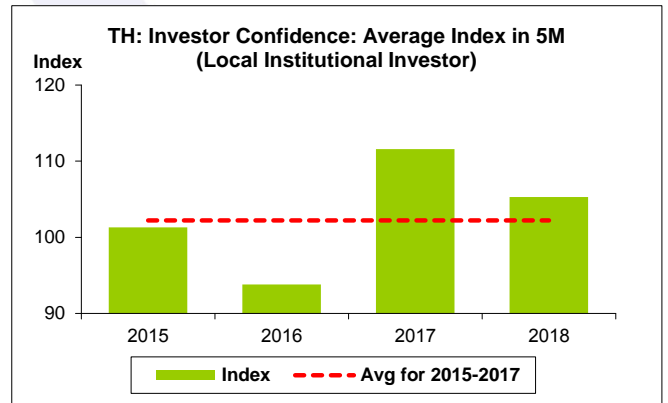
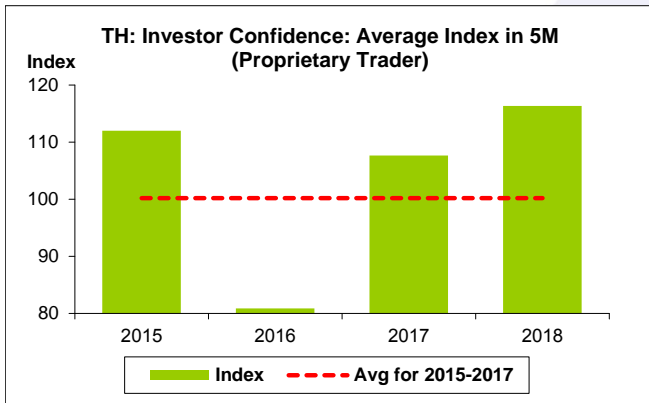
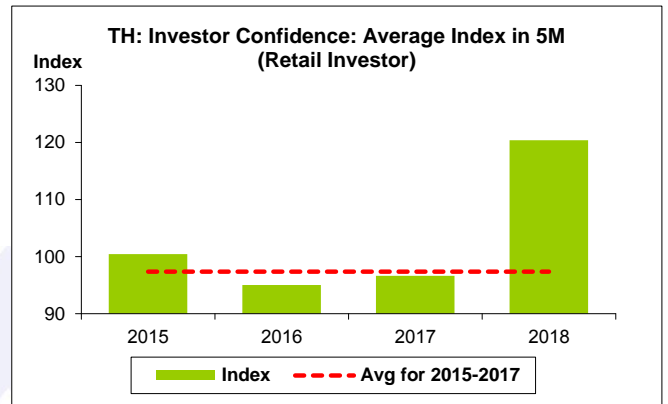
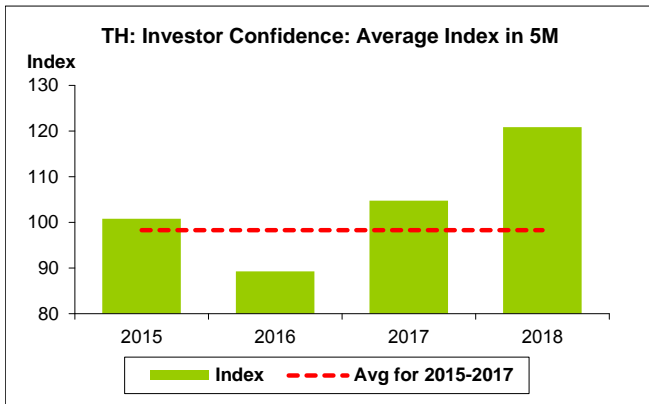


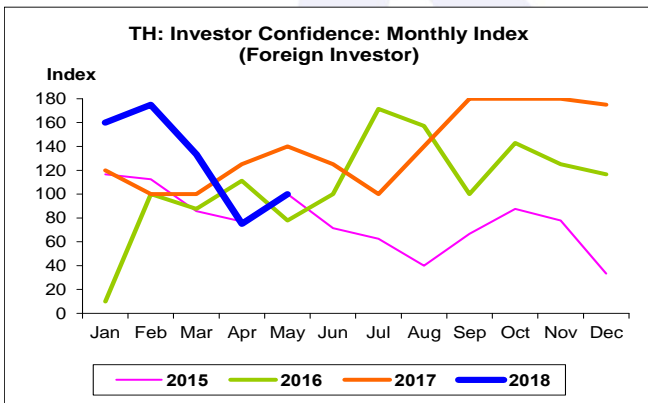
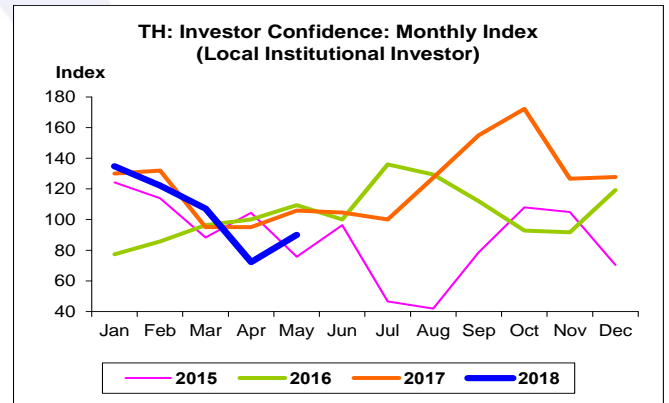
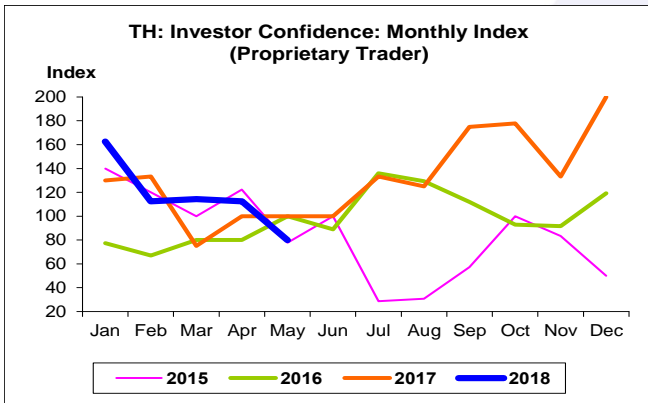
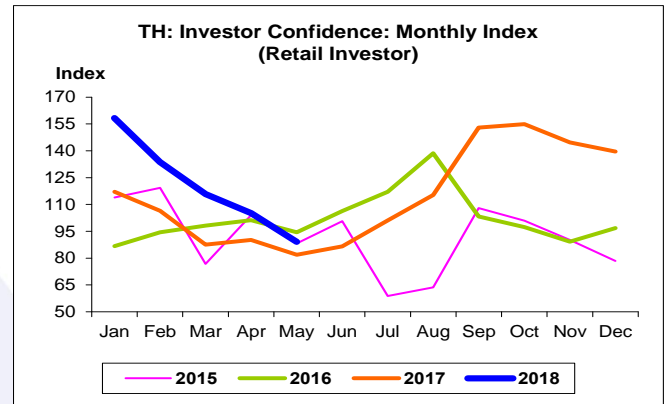
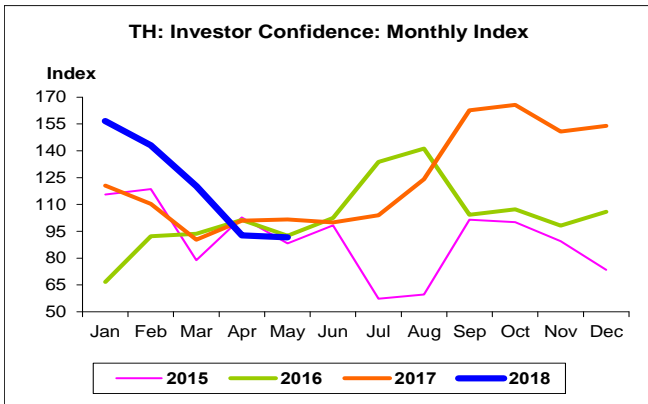
ดัชนีความเชื่อมั่นนักลงทุนสถาบันในประเทศ

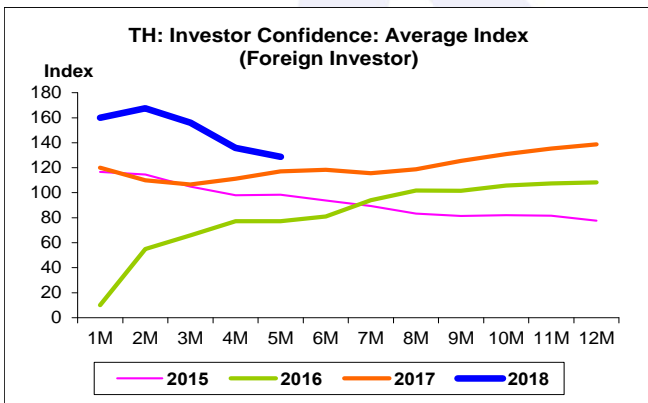
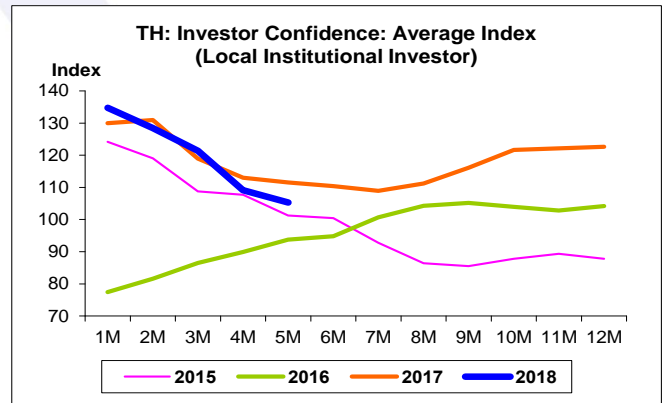
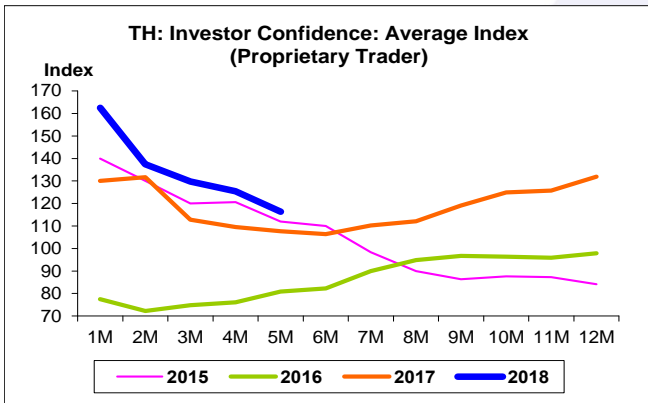
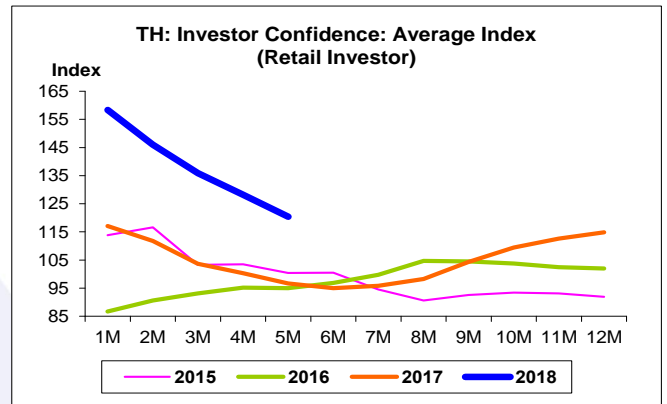
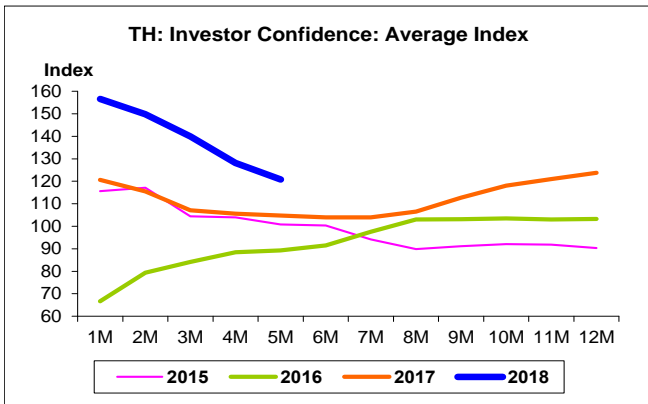
- ดัชนีความเชื่อมั่นนักลงทุนสถาบันในประเทศ เดือน พ.ค. 61 อยู่ที่ 90.0 ลดลงจาก 105.9 ในช่วงเดียวกันของปีก่อน แต่เพิ่มขึ้นจาก 72.3 ในเดือนก่อน หากพิจารณา 5M/61 เฉลี่ย 105.3 ลดลงจาก 111.6 ในช่วงเดียวกันของปีก่อน ทั้งนี้ สูงกว่าค่าเฉลี่ยในช่วงเดียวกันของปี 58-60 ที่ 102.2

ดัชนีความเชื่อมั่นนักลงทุนต่างชาติ

- ดัชนีความเชื่อมั่นนักลงทุนต่างชาติ เดือน พ.ค. 61 อยู่ที่ 100.0 ลดลงจาก 140.0 ในช่วงเดียวกันของปีก่อน แต่เพิ่มขึ้นจาก 75.0 ในเดือนก่อน หากพิจารณา 5M/61 เฉลี่ย 128.7 เพิ่มขึ้นจาก 117.0 ในช่วงเดียวกันของปีก่อน ทั้งนี้ สูงกว่าค่าเฉลี่ยในช่วงเดียวกันของปี 58-60 ที่ 97.5 และสูงสุดเมื่อเทียบกับช่วงเดียวกันของปี 58-60







ดัชนีความเชื่อมั่นนักลงทุน:

จุดสูงสุดและต่ำสุดในแต่ละช่วงเวลา ในระยะเวลา 4 ปี (ปี 2558-61)

	ค่าปัจจุบัน	ผลต่างจาก ค่าสูงสุด	ผลต่างจาก ค่าต่ำสุด	ค่าสูงสุด	Date	ค่าต่ำสุด	Date
Investor Confidence Index							
เทียบกับทุกช่วงเวลา							
พ.ค. 61	91.7	-74.1	34.4	165.8	ต.ค. 60	57.3	ก.ค. 58
Q1/61	140.0	-16.9	67.2	156.8	Q4/60	72.8	Q3/58
2560	123.8	-	33.5	123.8	2560	90.3	2558
เทียบกับช่วงเวลาเดียวกัน							
พ.ค. 61	91.7	-10.0	3.5	101.7	พ.ค. 60	88.2	พ.ค. 58
5M/61	120.8	-	31.6	120.8	5M/61	89.3	5M/59
Q1/61	140.0	-	55.8	140.0	Q1/61	84.2	Q1/59
Retail Investor							
เทียบกับทุกช่วงเวลา							
พ.ค. 61	89.1	-69.2	30.4	158.3	ม.ค. 61	58.7	ก.ค. 58
Q1/61	135.9	-10.5	59.2	146.4	Q4/60	76.8	Q3/58
2560	114.9	-	23.0	114.9	2560	91.9	2558
เทียบกับช่วงเวลาเดียวกัน							
พ.ค. 61	89.1	-5.3	7.2	94.5	พ.ค. 59	81.9	พ.ค. 60
5M/61	120.4	-	25.4	120.4	5M/61	95.0	5M/59
Q1/61	135.9	-	42.8	135.9	Q1/61	93.1	Q1/59
Proprietary Trader							
เทียบกับทุกช่วงเวลา							
พ.ค. 61	80.0	-120.0	51.4	200.0	ธ.ค. 60	28.6	ก.ค. 58
Q1/61	129.8	-40.6	90.9	170.4	Q4/60	38.8	Q3/58
2560	131.9	-	47.7	131.9	2560	84.2	2558
เทียบกับช่วงเวลาเดียวกัน							
พ.ค. 61	80.0	-20.0	2.2	100.0	พ.ค. 59	77.8	พ.ค. 58
5M/61	116.4	-	35.5	116.4	5M/61	80.9	5M/59
Q1/61	129.8	-	55.0	129.8	Q1/61	74.8	Q1/59
Local Institutional Investor							
เทียบกับทุกช่วงเวลา							
พ.ค. 61	90.0	-82.2	48.1	172.2	ต.ค. 60	41.9	ส.ค. 58
Q1/61	121.4	-20.8	65.7	142.2	Q4/60	55.7	Q3/58
2560	122.6	-	34.9	122.6	2560	87.8	2558
เทียบกับช่วงเวลาเดียวกัน							
พ.ค. 61	90.0	-19.4	14.3	109.4	พ.ค. 59	75.7	พ.ค. 58
5M/61	105.3	-6.3	11.5	111.6	5M/60	93.8	5M/59
Q1/61	121.4	-	34.9	121.4	Q1/61	86.5	Q1/59
Foreign Investor							
เทียบกับทุกช่วงเวลา							
พ.ค. 61	100.0	-80.0	90.0	180.0	ก.ย. 60	10.0	ม.ค. 59
Q1/61	156.1	-22.2	99.7	178.3	Q4/60	56.4	Q3/58
2560	138.8	-	61.2	138.8	2560	77.6	2558
เทียบกับช่วงเวลาเดียวกัน							
พ.ค. 61	100.0	-40.0	22.2	140.0	พ.ค. 60	77.8	พ.ค. 59
5M/61	128.7	-	51.4	128.7	5M/61	77.3	5M/59
Q1/61	156.1	-	90.3	156.1	Q1/61	65.8	Q1/59