



ดัชนีความเชื่อมั่นนักลงทุนของไทย เดือน พ.ย. 2561

- ดัชนีความเชื่อมั่นนักลงทุน เดือน พ.ย. 61 อยู่ที่ 97.9 ลดลงจากช่วงเดียวกันของปีก่อน และเดือนก่อน หากพิจารณา 11M/61 เฉลี่ย 114.3 ลดลงจากช่วงเดียวกันของปีก่อน
- องค์ประกอบของดัชนีความเชื่อมั่นนักลงทุน เดือน พ.ย. 61 เมื่อเทียบกับช่วงเดียวกันของปีก่อน ดัชนีความเชื่อมั่นนักลงทุนสถาบันในประเทศ เพิ่มขึ้น แต่ ดัชนีความเชื่อมั่นนักลงทุนรายบุคคล และดัชนีความเชื่อมั่นนักลงทุนต่างชาติ ลดลง ขณะที่ ดัชนีความเชื่อมั่นนักลงทุนกลุ่มบัญชีบริษัทหลักทรัพย์ เท่ากับช่วงเดียวกันของปีก่อน หากเทียบกับเดือนก่อน ดัชนีความเชื่อมั่นนักลงทุนรายบุคคล และดัชนีความเชื่อมั่นนักลงทุนต่างชาติ เพิ่มขึ้น แต่ ดัชนีความเชื่อมั่นนักลงทุนกลุ่มบัญชีบริษัทหลักทรัพย์ และดัชนีความเชื่อมั่นนักลงทุนสถาบันในประเทศ ลดลง หากพิจารณา 11M/61 เมื่อเทียบกับช่วงเดียวกันของปีก่อน ลดลงทุกตัว

การประเมินอันดับค่า อิงค่าต่ำสุด ค่าเฉลี่ย และค่าสูงสุด (ปี 2558-61)

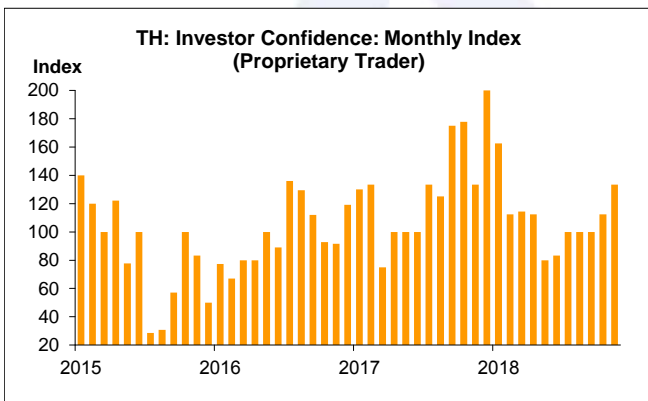
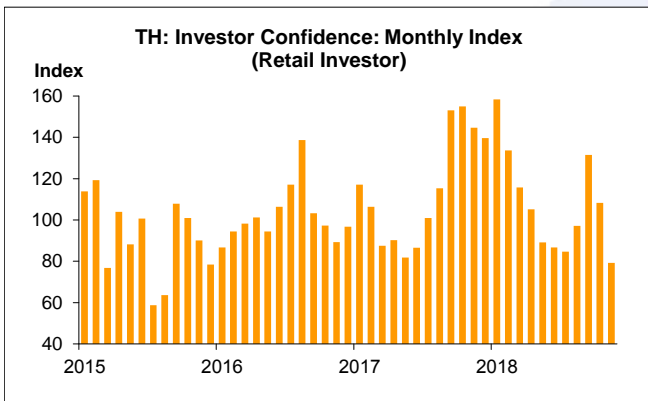
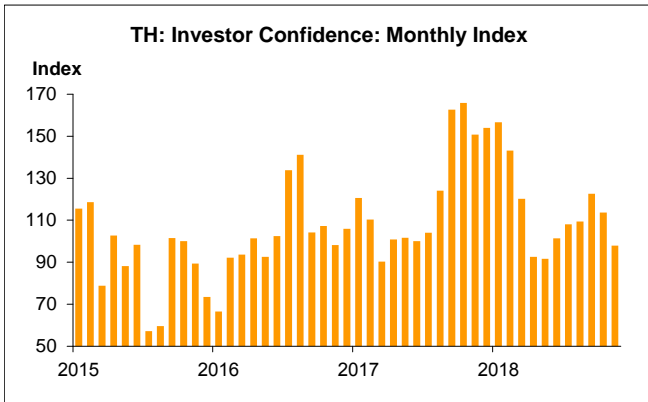
	All Periods			Same Periods			Latest
	Month	Quarter	Year	YTD	Quarter	Month	
Investor Confidence Index	3	3	5	4	3	2	Nov-18
Retail Investor	2	3	5	4	3	2	Nov-18
Proprietary Trader	4	3	5	4	3	5	Nov-18
Local Institutional Investor	4	3	5	3	3	5	Nov-18
Foreign Investor	3	4	5	4	4	2	Nov-18

หมายเหตุ: 5 สูง 4 ค่อนข้างสูง 3 ปานกลาง 2 ค่อนข้างต่ำ 1 ต่ำ

ที่มา: ธนาคารกรุงเทพ

หมายเหตุ: ICI มีค่าอยู่ระหว่าง 0-200 โดย

- ICI ระหว่าง 0-40 แสดงว่า นักลงทุนเชื่อว่า ทิศทางตลาดหลักทรัพย์ในอีก 3 เดือนข้างหน้าจะมีแนวโน้มซบเซามาก (Extremely Bearish)
- ICI ระหว่าง 41-80 แสดงว่า นักลงทุนเชื่อว่า ทิศทางตลาดหลักทรัพย์ในอีก 3 เดือนข้างหน้าจะมีแนวโน้มซบเซา (Bearish)
- ICI ระหว่าง 81-120 แสดงว่า นักลงทุนเชื่อว่า ทิศทางตลาดหลักทรัพย์ในอีก 3 เดือนข้างหน้าจะมีแนวโน้มทรงตัว (Neutral)
- ICI ระหว่าง 121-160 แสดงว่า นักลงทุนเชื่อว่า ทิศทางตลาดหลักทรัพย์ในอีก 3 เดือนข้างหน้าจะมีแนวโน้มร้อนแรง (Bullish)
- ICI ระหว่าง 161-200 แสดงว่า นักลงทุนเชื่อว่า ทิศทางตลาดหลักทรัพย์ในอีก 3 เดือนข้างหน้าจะมีแนวโน้มร้อนแรงอย่างมาก (Extremely Bullish)



ดัชนีความเชื่อมั่นนักลงทุน

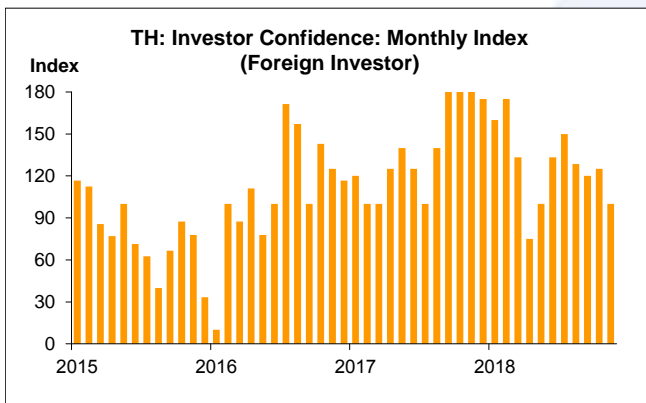
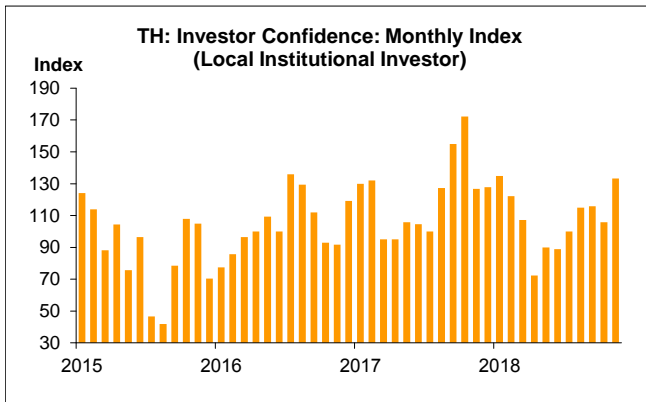
- ดัชนีความเชื่อมั่นนักลงทุน (Investor Confidence Index: ICI) เดือน พ.ย. 61 อยู่ที่ 97.9 ลดลงจาก 150.8 และ 113.7 ในช่วงเดียวกันของปีก่อน และเดือนก่อน ตามลำดับ หากพิจารณา 11M/61 เฉลี่ย 114.3 ลดลงจาก 121.0 ในช่วงเดียวกันของปีก่อน ทั้งนี้ สูงกว่าค่าเฉลี่ยในช่วงเดียวกันของปี 58-60 ที่ 105.3
- องค์ประกอบของ ICI 4 ตัว ได้แก่ ดัชนีความเชื่อมั่นนักลงทุนรายบุคคล (Retail Investor Confidence Index) ดัชนีความเชื่อมั่นนักลงทุนกลุ่มบัญชีบริษัทหลักทรัพย์ (Proprietary Trader Confidence Index) ดัชนีความเชื่อมั่นนักลงทุนสถาบันในประเทศ (Local Institutional Investor Confidence Index) และ ดัชนีความเชื่อมั่นนักลงทุนต่างชาติ (Foreign Investor Confidence Index)

ดัชนีความเชื่อมั่นนักลงทุนรายบุคคล

- ดัชนีความเชื่อมั่นนักลงทุนรายบุคคล เดือน พ.ย. 61 อยู่ที่ 79.2 ลดลงจาก 144.7 และ 108.2 ในช่วงเดียวกันของปีก่อน และเดือนก่อน ตามลำดับ หากพิจารณา 11M/61 เฉลี่ย 108.1 ลดลงจาก 112.6 ในช่วงเดียวกันของปีก่อน ทั้งนี้ สูงกว่าค่าเฉลี่ยในช่วงเดียวกันของปี 58-60 ที่ 102.7 0

ดัชนีความเชื่อมั่นนักลงทุนกลุ่มบัญชีบริษัทหลักทรัพย์

- ดัชนีความเชื่อมั่นนักลงทุนกลุ่มบัญชีบริษัทหลักทรัพย์ เดือน พ.ย. 61 อยู่ที่ 133.3 เท่ากับช่วงเดียวกันของปีก่อน แต่เพิ่มขึ้นจาก 112.5 ในเดือนก่อน หากพิจารณา 11M/61 เฉลี่ย 110.1 ลดลงจาก 125.7 ในช่วงเดียวกันของปีก่อน ทั้งนี้ สูงกว่าค่าเฉลี่ยในช่วงเดียวกันของปี 58-60 ที่ 103.0

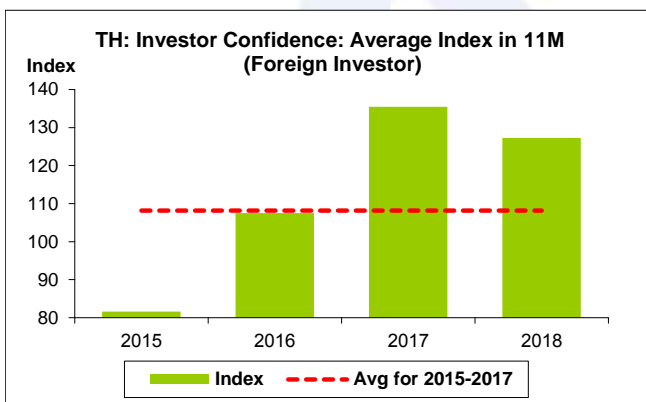
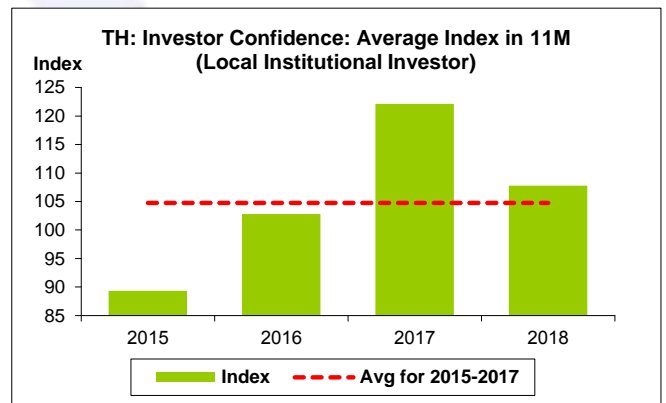
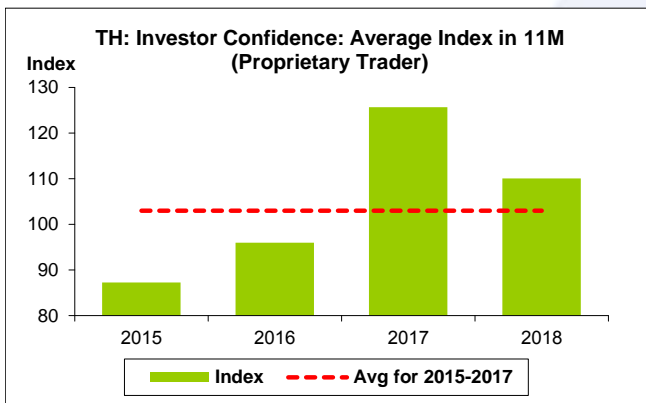
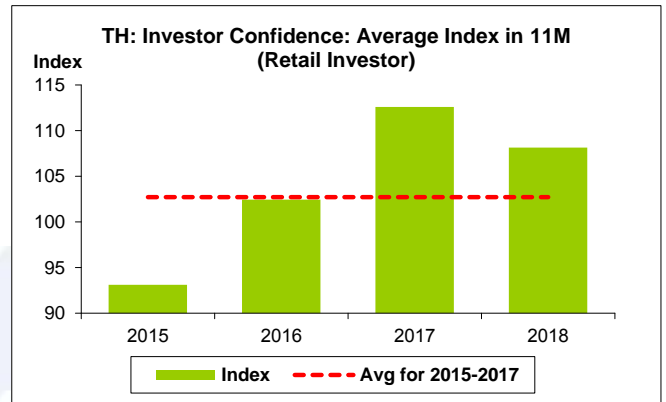
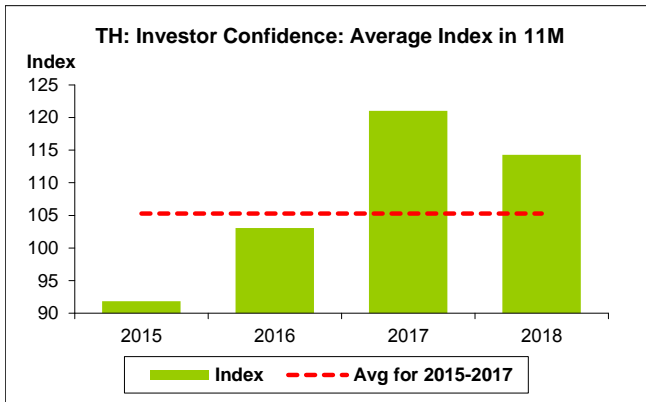


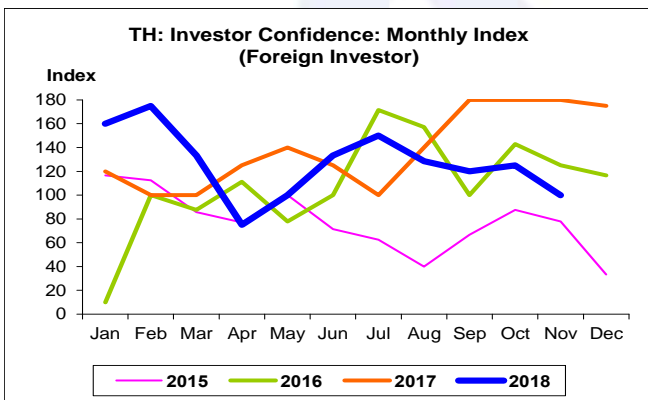
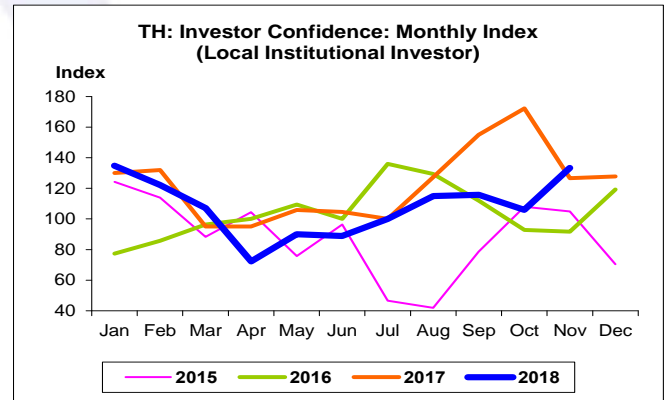
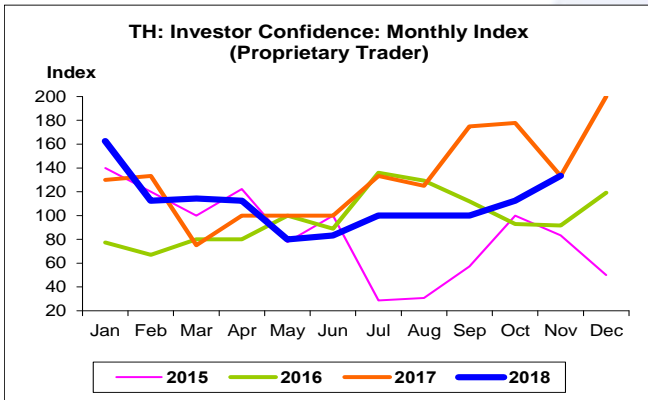
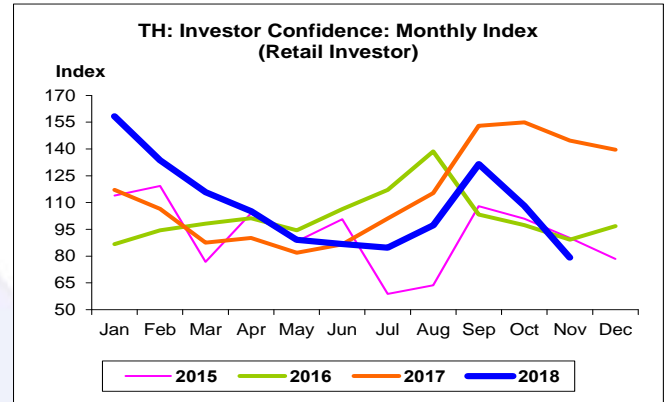
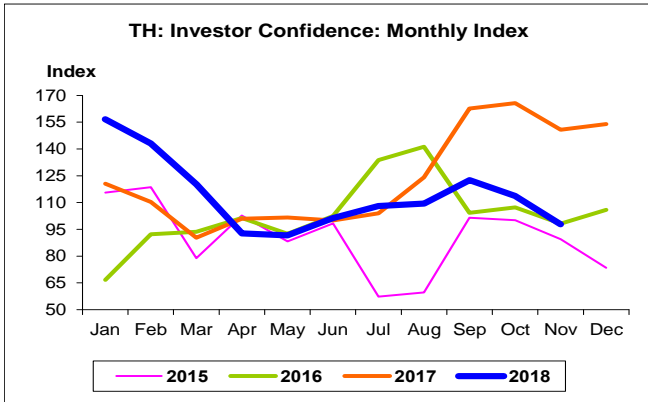
ดัชนีความเชื่อมั่นนักลงทุนสถาบันในประเทศ

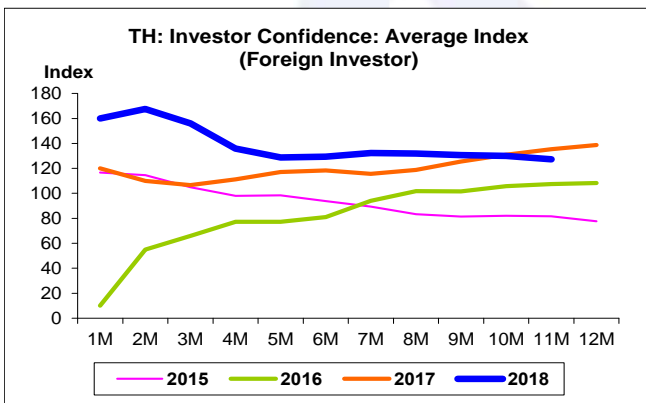
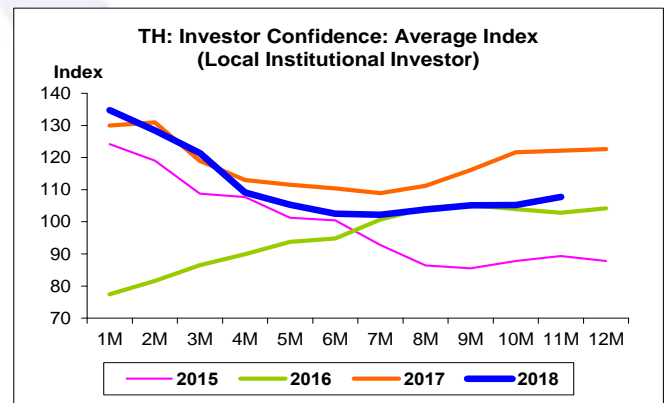
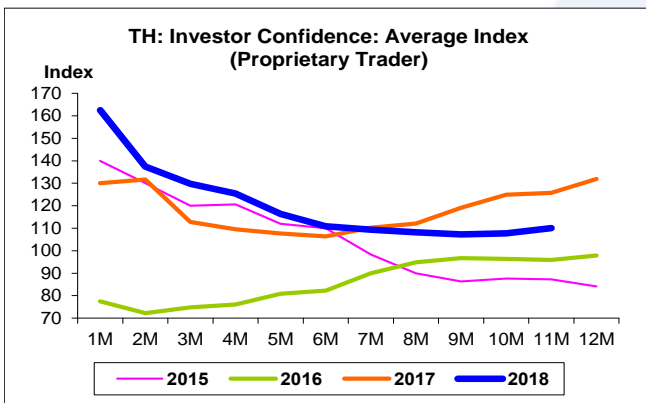
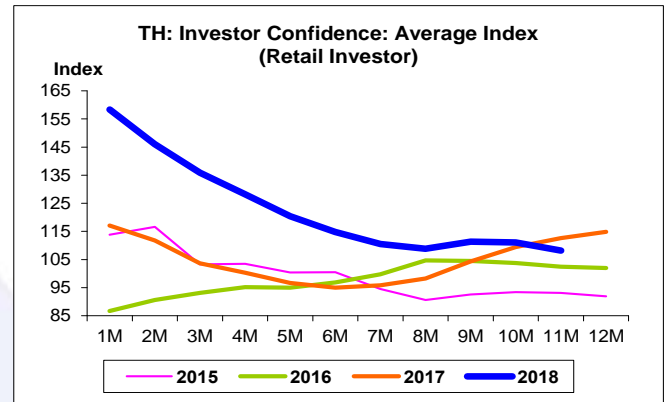
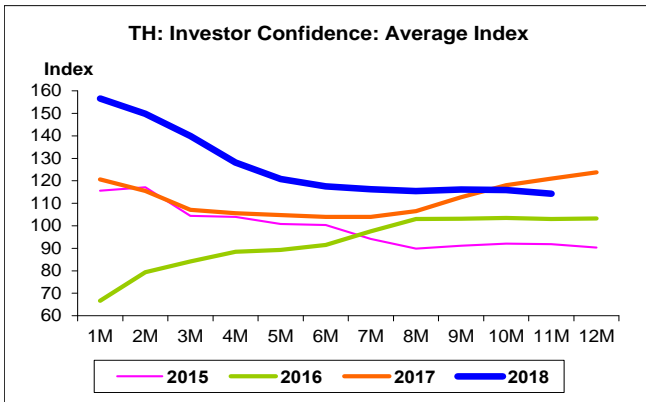
- ดัชนีความเชื่อมั่นนักลงทุนสถาบันในประเทศ เดือน พ.ย. 61 อยู่ที่ 133.3 เพิ่มขึ้นจาก 126.7 และ 105.9 ในช่วงเดียวกันของปีก่อน และเดือนก่อน ตามลำดับ หากพิจารณา 11M/61 เฉลี่ย 107.8 ลดลงจาก 122.1 ในช่วงเดียวกันของปีก่อน ทั้งนี้ สูงกว่าค่าเฉลี่ยในช่วงเดียวกันของปี 58-60 ที่ 104.8

ดัชนีความเชื่อมั่นนักลงทุนต่างชาติ

- ดัชนีความเชื่อมั่นนักลงทุนต่างชาติ เดือน พ.ย. 61 อยู่ที่ 100.0 ลดลงจาก 180.0 และ 125.0 ในช่วงเดียวกันของปีก่อน และเดือนก่อน ตามลำดับ หากพิจารณา 11M/61 เฉลี่ย 127.3 ลดลงจาก 135.5 ในช่วงเดียวกันของปีก่อน ทั้งนี้ สูงกว่าค่าเฉลี่ยในช่วงเดียวกันของปี 58-60 ที่ 108.2







ดัชนีความเชื่อมั่นนักลงทุน:

จุดสูงสุดและต่ำสุดในแต่ละช่วงเวลา ในระยะเวลา 4 ปี (ปี 2558-61)

	ค่าปัจจุบัน	ผลต่างจาก ค่าสูงสุด	ผลต่างจาก ค่าต่ำสุด	ค่าสูงสุด	Date	ค่าต่ำสุด	Date
Investor Confidence Index							
เทียบกับทุกช่วงเวลา							
พ.ย. 61	97.9	-67.9	40.6	165.8	ต.ค. 60	57.3	ก.ค. 58
Q3/61	113.4	-43.5	40.6	156.8	Q4/60	72.8	Q3/58
2560	123.8	-	33.5	123.8	2560	90.3	2558
เทียบกับช่วงเวลาเดียวกัน							
พ.ย. 61	97.9	-52.9	8.5	150.8	พ.ย. 60	89.4	พ.ย. 58
11M/61	114.3	-6.7	22.5	121.0	11M/60	91.8	11M/58
Q3/61	113.4	-16.9	40.6	130.3	Q3/60	72.8	Q3/58
Retail Investor							
เทียบกับทุกช่วงเวลา							
พ.ย. 61	79.2	-79.1	20.5	158.3	ม.ค. 61	58.7	ก.ค. 58
Q3/61	104.4	-42.0	27.7	146.4	Q4/60	76.8	Q3/58
2560	114.9	-	23.0	114.9	2560	91.9	2558
เทียบกับช่วงเวลาเดียวกัน							
พ.ย. 61	79.2	-65.5	-	144.7	พ.ย. 60	79.2	พ.ย. 61
11M/61	108.1	-4.5	15.0	112.6	11M/60	93.1	11M/58
Q3/61	104.4	-18.7	27.7	123.1	Q3/60	76.8	Q3/58
Proprietary Trader							
เทียบกับทุกช่วงเวลา							
พ.ย. 61	133.3	-66.7	104.8	200.0	ธ.ค. 60	28.6	ก.ค. 58
Q3/61	100.0	-70.4	61.2	170.4	Q4/60	38.8	Q3/58
2560	131.9	-	47.7	131.9	2560	84.2	2558
เทียบกับช่วงเวลาเดียวกัน							
พ.ย. 61	133.3	0.0	50.0	133.3	พ.ย. 60	83.3	พ.ย. 58
11M/61	110.1	-15.6	22.8	125.7	11M/60	87.3	11M/58
Q3/61	100.0	-44.4	61.2	144.4	Q3/60	38.8	Q3/58
Local Institutional Investor							
เทียบกับทุกช่วงเวลา							
พ.ย. 61	133.3	-38.9	91.5	172.2	ต.ค. 60	41.9	ส.ค. 58
Q3/61	110.3	-32.0	54.6	142.2	Q4/60	55.7	Q3/58
2560	122.6	-	34.9	122.6	2560	87.8	2558
เทียบกับช่วงเวลาเดียวกัน							
พ.ย. 61	133.3	-	41.7	133.3	พ.ย. 61	91.7	พ.ย. 59
11M/61	107.8	-14.4	18.4	122.1	11M/60	89.3	11M/58
Q3/61	110.3	-17.2	54.6	127.4	Q3/60	55.7	Q3/58
Foreign Investor							
เทียบกับทุกช่วงเวลา							
พ.ย. 61	100.0	-80.0	90.0	180.0	ก.ย. 60	10.0	ม.ค. 59
Q3/61	132.9	-45.5	76.5	178.3	Q4/60	56.4	Q3/58
2560	138.8	-	61.2	138.8	2560	77.6	2558
เทียบกับช่วงเวลาเดียวกัน							
พ.ย. 61	100.0	-80.0	22.2	180.0	พ.ย. 60	77.8	พ.ย. 58
11M/61	127.3	-8.2	45.7	135.5	11M/60	81.6	11M/58
Q3/61	132.9	-10.0	76.5	142.9	Q3/59	56.4	Q3/58