

เงินฝาก และสินเชื่อของสถาบันรับฝากเงินในไทย เดือน ม.ค. 2561

- เดือน ม.ค. 61 เงินฝากของสถาบันรับฝากเงิน จำนวน 18,875.0 Bn THB ขยายตัว 5.1% YoY และ 0.5% MoM ส่วนสินเชื่อ จำนวน 17,346.1 Bn THB ขยายตัว 4.1% YoY แต่หดตัว 0.3% MoM โดย L/D Ratio อยู่ที่ 91.9%
- เดือน ม.ค. 61 เงินฝากของธนาคารพาณิชย์ จำนวน 13,038.1 Bn THB ขยายตัว 4.6% YoY และ 0.5% MoM ส่วนสินเชื่อ จำนวน 11,508.5 Bn THB ขยายตัว 4.4% YoY แต่หดตัว 0.6% MoM โดย L/D Ratio (ไม่รวม B/E) อยู่ที่ 88.3%
- เดือน ม.ค. 61 เงินฝากของสถาบันรับฝากเงินอื่น จำนวน 5,836.9 Bn THB ขยายตัว 6.2% YoY และ 0.4% MoM ส่วนสินเชื่อ จำนวน 5,837.6 Bn THB ขยายตัว 3.6% YoY และ 0.1% MoM โดย L/D Ratio อยู่ที่ 100.0%

การประเมินอันดับค่า อิงค่าต่ำสุด ค่าเฉลี่ย และค่าสูงสุด (ปี 2551-61)

	All Periods			Same Periods		Latest
	Month	Quarter	Year	Quarter	Month	
Deposits	5	5	5	5	5	Jan-18
Loans	5	5	5	5	5	Jan-18
L/D Ratio	2	3	2	2	3	Jan-18

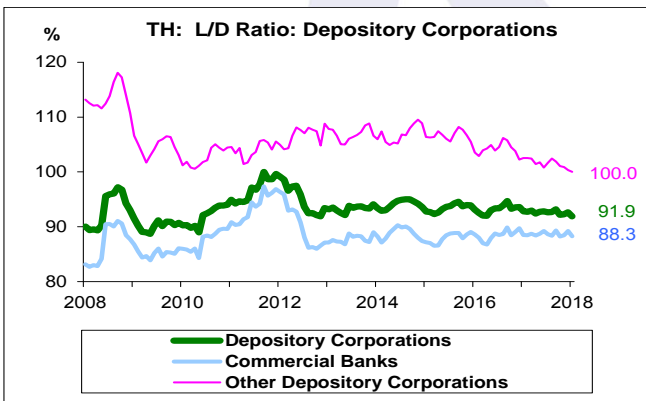
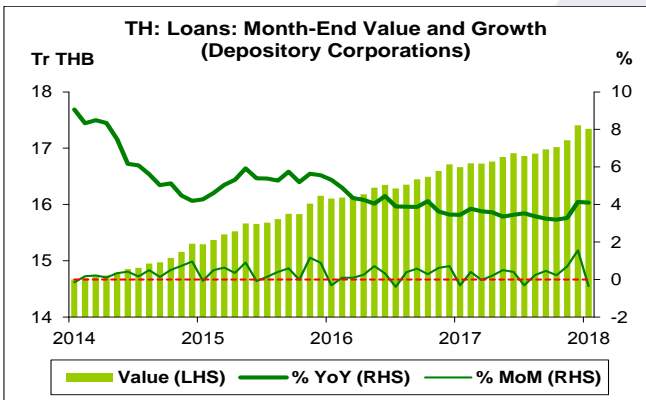
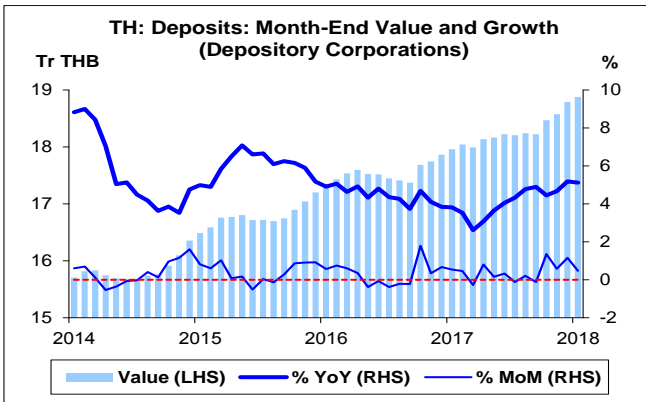
หมายเหตุ: 5 สูง 4 ค่อนข้างสูง 3 ปานกลาง 2 ค่อนข้างต่ำ 1 ต่ำ

อัตราการเปลี่ยนแปลงรายปี (ปี 2551-60)

	%	Average YoY Growth	CAGR
Deposits		8.4	8.3
Loans		8.4	8.3

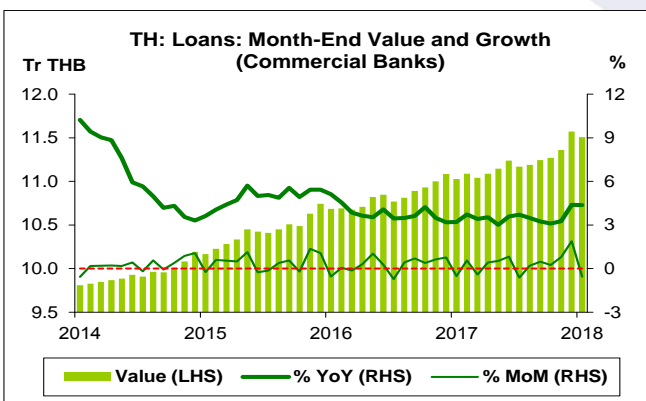
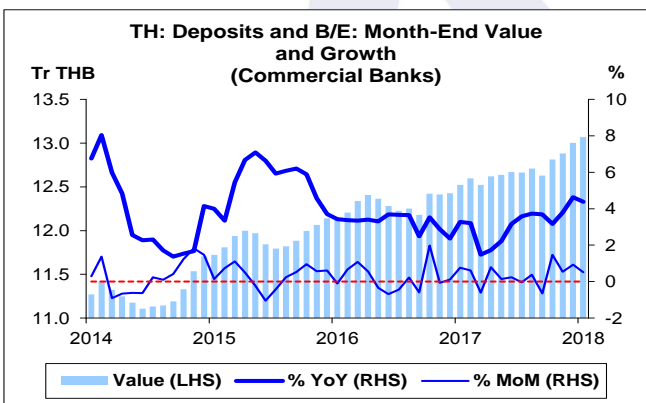
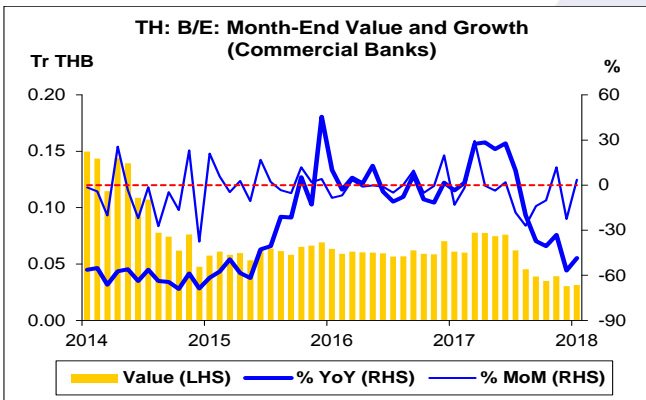
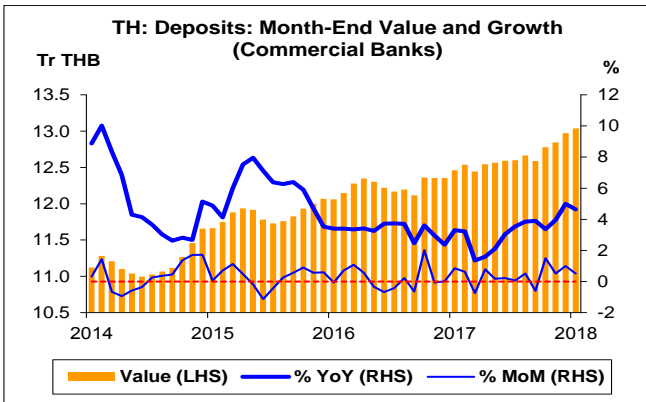
ที่มา: ธนาคารแห่งประเทศไทย (ธปท.)

- หมายเหตุ: 1. เงินฝาก และสินเชื่อ หมายถึง เงินฝาก และสินเชื่อ เฉพาะภายในประเทศ ทั้งนี้ สินเชื่อเป็นสินเชื่อก่อนหักค่าเผื่อน้ำสงสัยจะสูญ
2. สถาบันรับฝากเงิน ประกอบด้วย ธนาคารพาณิชย์ (ธพ.) และสถาบันรับฝากเงินอื่น
3. ธนาคารพาณิชย์ (ธพ.) คือ ธนาคารพาณิชย์ที่จดทะเบียนในประเทศไทย (ไม่รวมสาขา ธพ. ไทยที่อยู่ในต่างประเทศ) และสาขา ธพ. ต่างประเทศที่ตั้งอยู่ในไทย
4. สถาบันรับฝากเงินอื่น ประกอบด้วย บริษัทเงินทุน สถาบันการเงินเฉพาะกิจที่เป็นธนาคาร สหกรณ์ออมทรัพย์ และกองทุนรวมตลาดเงิน
5. ตัวแลกเปลี่ยน (B/E) มีข้อมูลตั้งแต่เดือน ม.ค. 50
6. L/D Ratio คำนวณจากสินเชื่อต่อเงินฝาก
7. CAGR คือ Compound Annual Growth Rate



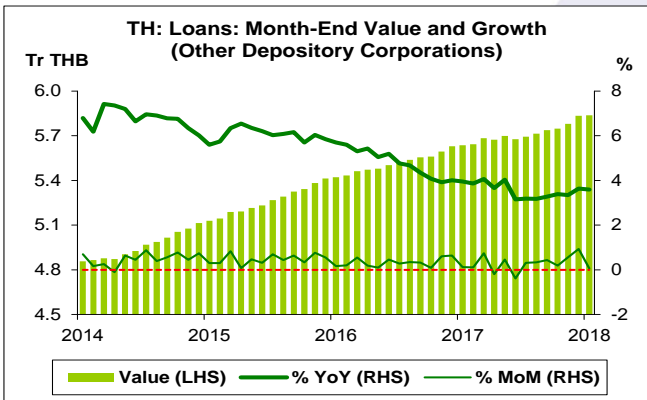
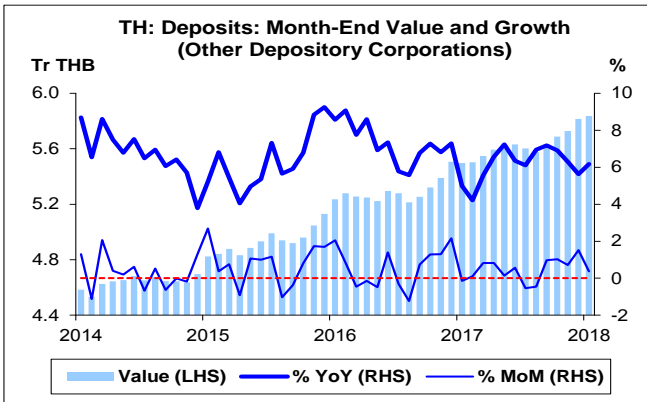
สถาบันรับฝากเงิน

- เงินฝาก เดือน ม.ค. 61 จำนวน 18,875.0 Bn THB สูงสุดนับตั้งแต่เดือน ม.ค. 51 โดยเพิ่มขึ้น 917.3 Bn THB ขยายตัว 5.1% YoY หากเทียบกับเดือนก่อน เพิ่มขึ้น 87.9 Bn THB ขยายตัว 0.5% MoM
- สินเชื่อ เดือน ม.ค. 61 จำนวน 17,346.1 Bn THB เพิ่มขึ้น 683.0 Bn THB ขยายตัว 4.1% YoY หากเทียบกับเดือนก่อน ลดลง 60.1 Bn THB หดตัว 0.3% MoM
- L/D Ratio เดือน ม.ค. 61 อยู่ที่ 91.9% ลดลงเล็กน้อยจาก 92.8% และ 92.6% ในช่วงเดียวกันของปีก่อน และเดือนก่อน ตามลำดับ
- เดือน ม.ค. 61 เงินฝาก และสินเชื่อของ ธพ. คิดเป็น 69.1% และ 66.3% ของสถาบันรับฝากเงินทั้งหมด ตามลำดับ



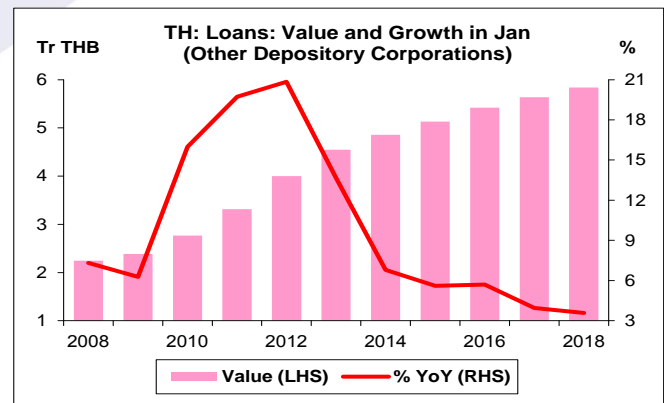
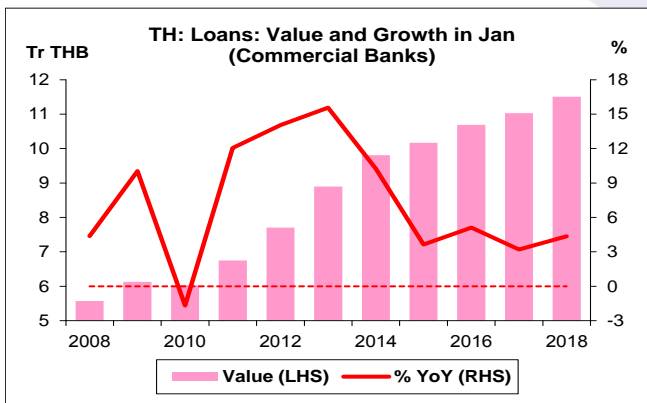
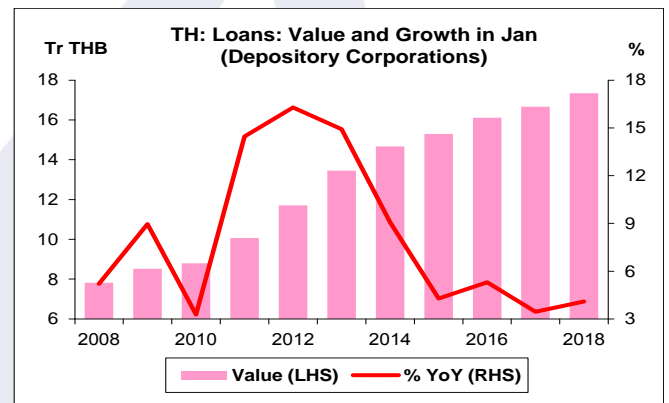
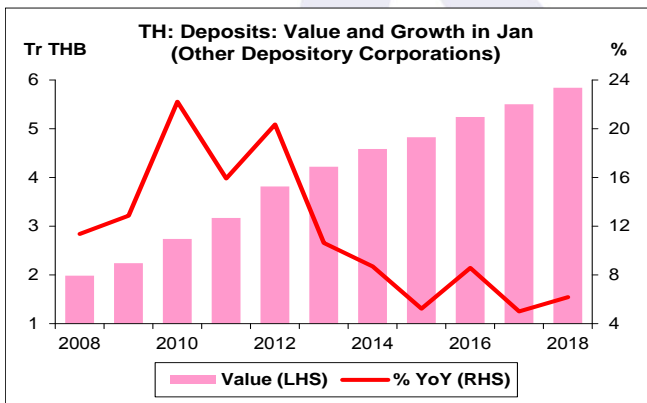
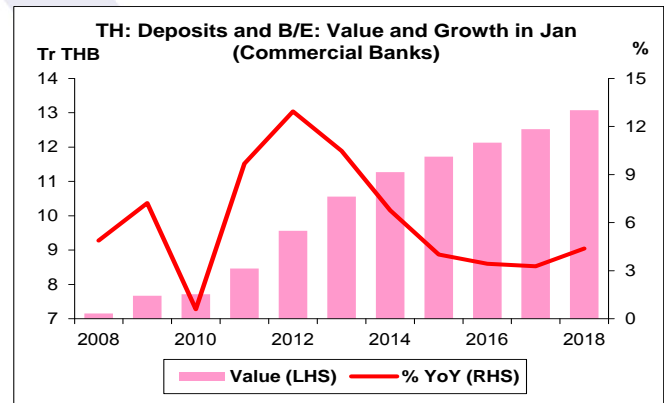
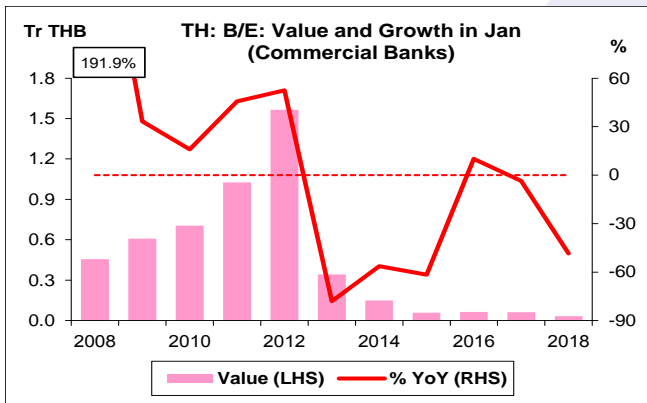
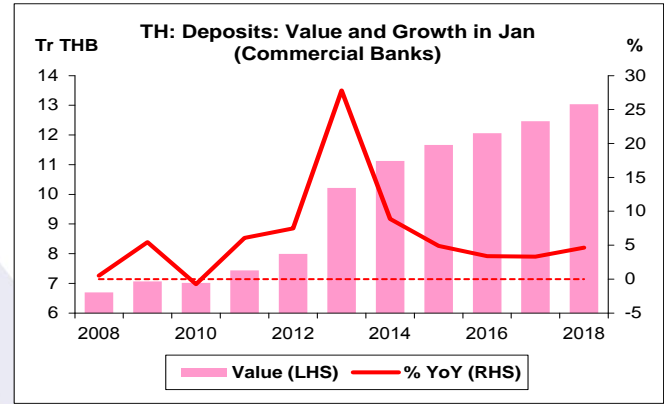
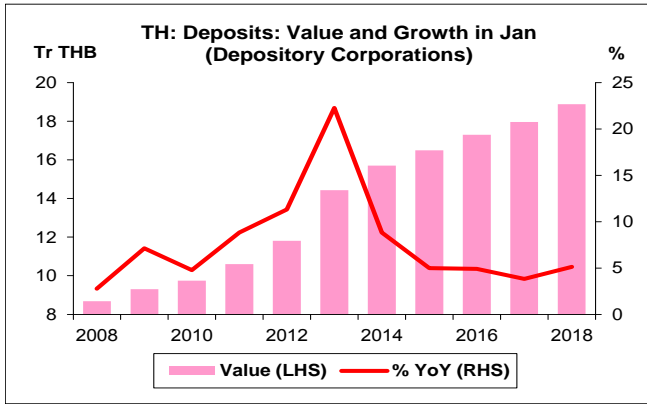
ธนาคารพาณิชย์

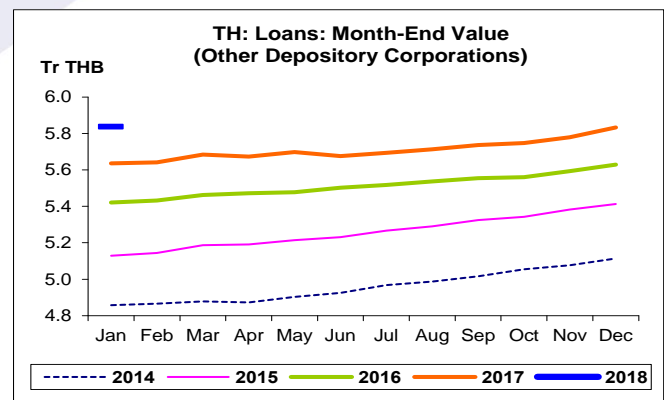
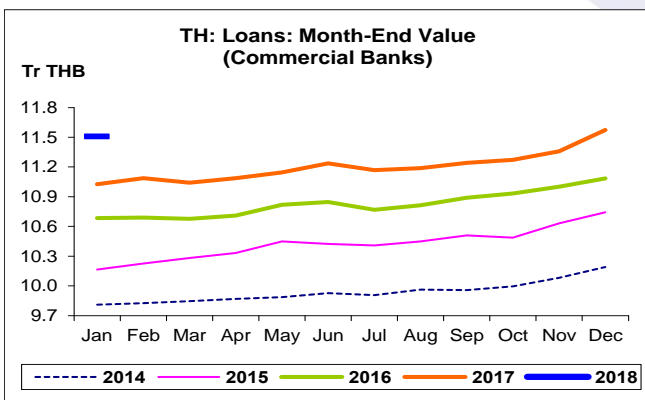
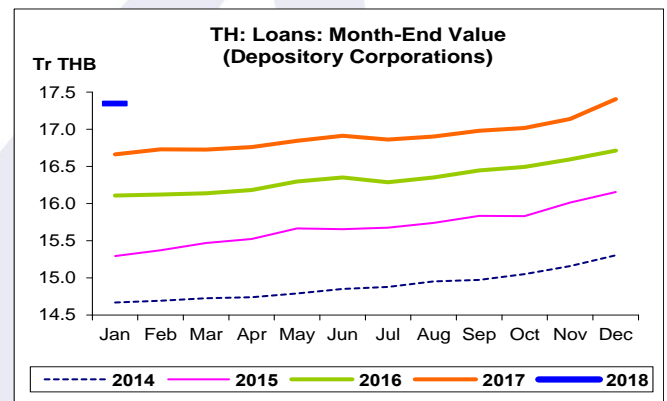
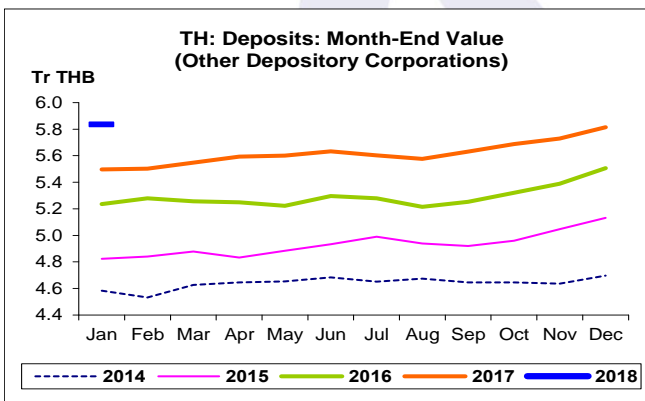
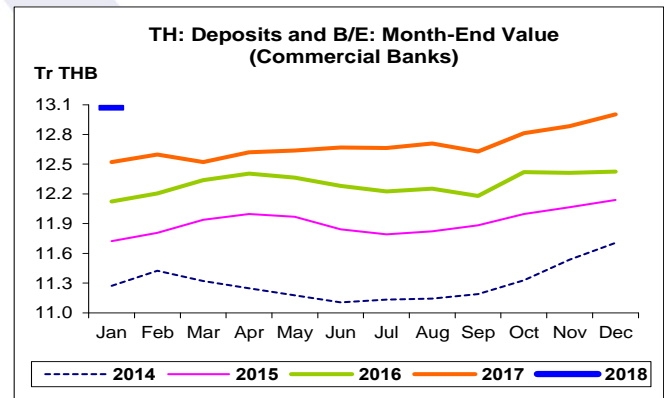
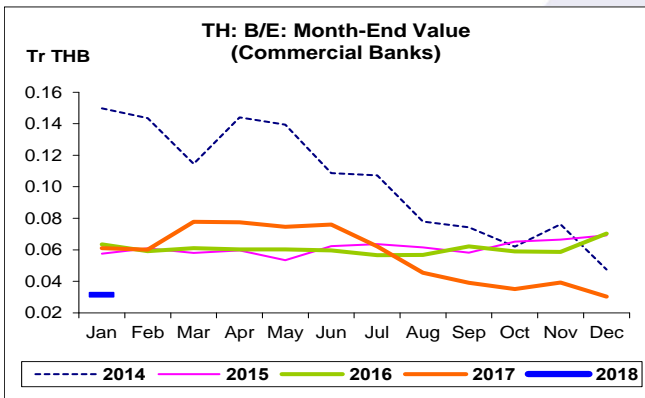
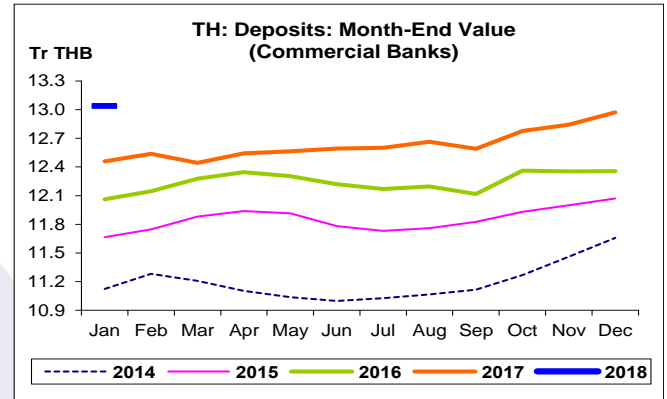
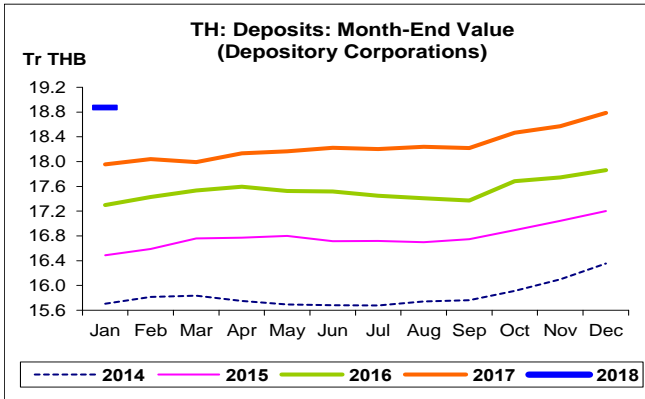
- เงินฝาก เดือน ม.ค. 61 จำนวน 13,038.1 Bn THB สูงสุดนับตั้งแต่เดือน ม.ค. 51 โดยเพิ่มขึ้น 577.9 Bn THB ขยายตัว 4.6% YoY หากเทียบกับเดือนก่อน เพิ่มขึ้น 66.3 Bn THB ขยายตัว 0.5% MoM
- ตัวแลกเปลี่ยน (B/E) เดือน ม.ค. 61 จำนวน 31.4 Bn THB ลดลง 29.6 Bn THB หดตัวถึง 48.5% YoY หากเทียบกับเดือนก่อน เพิ่มขึ้น 1.1 Bn THB ขยายตัว 3.6% MoM
- เงินฝากรวมตัวแลกเปลี่ยน เดือน ม.ค. 61 จำนวน 13,069.5 Bn THB สูงสุดนับตั้งแต่เดือน ม.ค. 51 โดยเพิ่มขึ้น 548.3 Bn THB ขยายตัว 4.4% YoY หากเทียบกับเดือนก่อน เพิ่มขึ้น 67.4 Bn THB ขยายตัว 0.5% MoM
- สินเชื่อ เดือน ม.ค. 61 จำนวน 11,508.5 Bn THB เพิ่มขึ้น 481.0 Bn THB ขยายตัว 4.4% YoY หากเทียบกับเดือนก่อน ลดลง 63.8 Bn THB หดตัว 0.6% MoM
- L/D Ratio (ไม่รวม B/E) เดือน ม.ค. 61 อยู่ที่ 88.3% ลดลงเล็กน้อยจาก 88.5% และ 89.2% ในช่วงเดียวกันของปีก่อน และเดือนก่อนตามลำดับ
- L/D Ratio (รวม B/E) เดือน ม.ค. 61 อยู่ที่ 88.1% ใกล้เคียงกับช่วงเดียวกันของปีก่อน แต่ลดลงเล็กน้อยจาก 89.0% ในเดือนก่อน

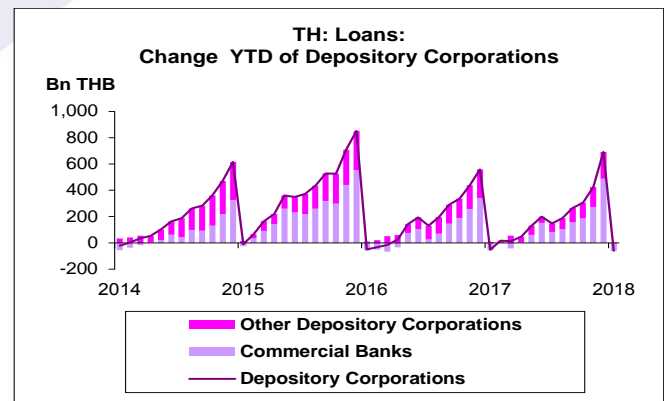
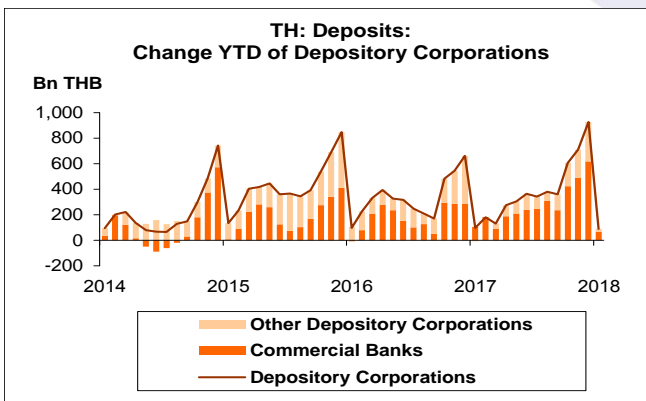
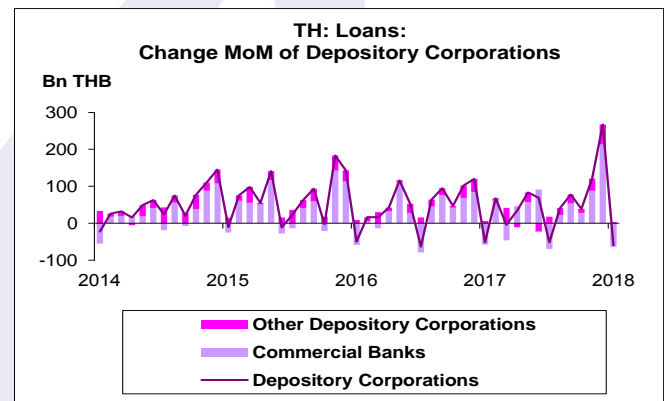
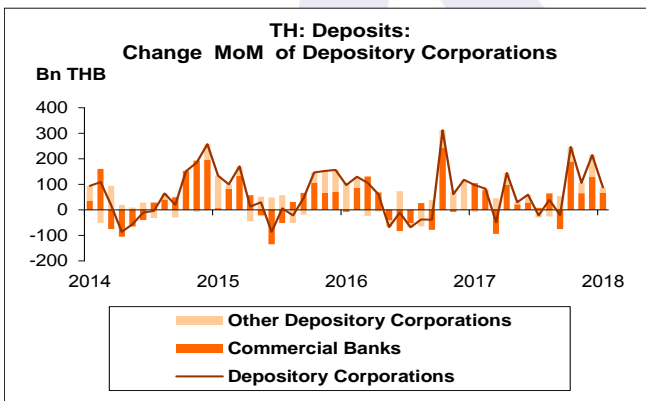
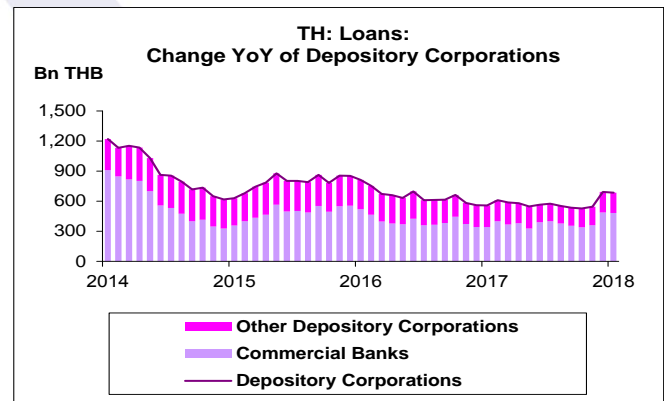
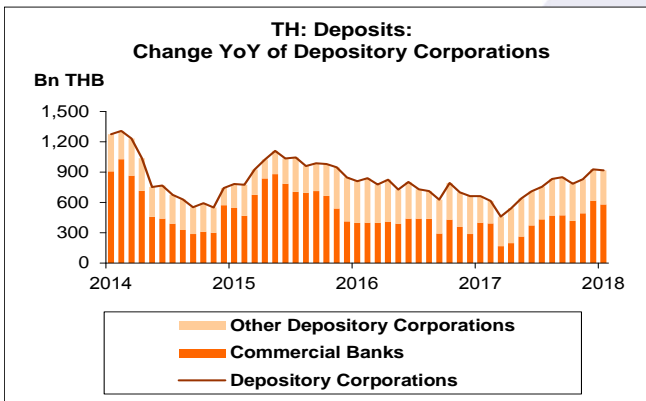
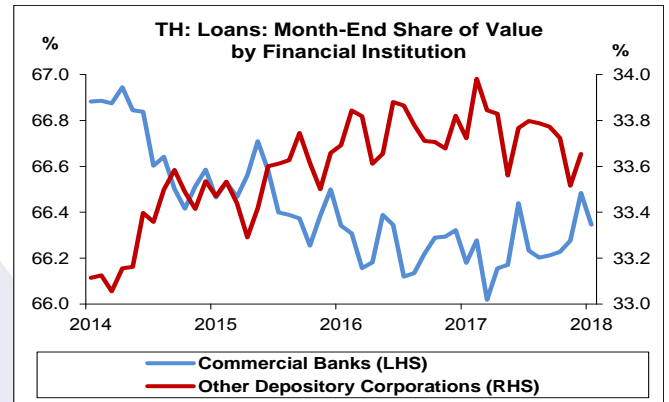
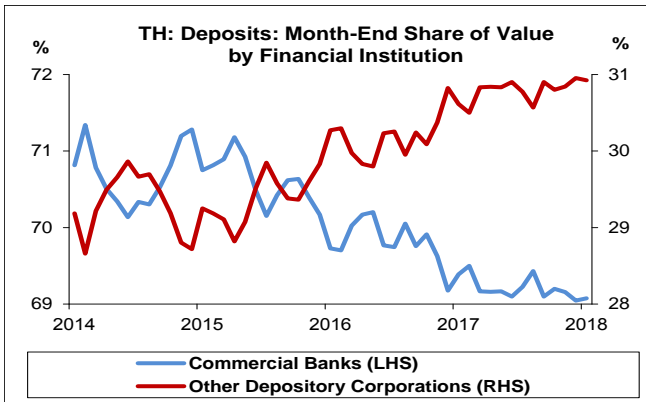


สถาบันรับฝากเงินอื่น

- เงินฝาก เดือน ม.ค. 61 จำนวน 5,836.9 Bn THB สูงสุดนับตั้งแต่เดือน ม.ค. 51 โดยเพิ่มขึ้น 339.4 Bn THB ขยายตัว 6.2% YoY หากเทียบกับเดือนก่อน เพิ่มขึ้น 21.6 Bn THB ขยายตัว 0.4% MoM
- สินเชื่อ เดือน ม.ค. 61 จำนวน 5,837.6 Bn THB สูงสุดนับตั้งแต่เดือน ม.ค. 51 โดยเพิ่มขึ้น 202.0 Bn THB ขยายตัว 3.6% YoY หากเทียบกับเดือนก่อน เพิ่มขึ้น 3.8 Bn THB ขยายตัว 0.1% MoM
- L/D Ratio เดือน ม.ค. 61 อยู่ที่ 100.0% ต่ำสุดนับตั้งแต่เดือน ม.ค. 51 โดยลดลงจาก 102.5% และ 100.3% ในช่วงเดียวกันของปีก่อน และเดือนก่อน ตามลำดับ









เงินฝาก และสินเชื่อของสถาบันรับฝากเงินในไทย:

จุดสูงสุดและต่ำสุดในแต่ละช่วงเวลา ในระยะเวลา 11 ปี (ปี 2551-61)

Bn THB	ค่าปัจจุบัน	% จาก ค่าสูงสุด	% จาก ค่าต่ำสุด	ค่าสูงสุด	Date	ค่าต่ำสุด	Date
Deposits							
เทียบกับทุกช่วงเวลา							
ม.ค. 61	18,875.0	-	119.2	18,875.0	ม.ค. 61	8,609.4	มิ.ย. 51
Q4/60	18,787.0	-	118.2	18,787.0	Q4/60	8,609.4	Q2/51
2560	18,787.0	-	104.1	18,787.0	2560	9,204.2	2551
เทียบกับช่วงเวลาเดียวกัน							
ม.ค. 61	18,875.0	-	117.4	18,875.0	ม.ค. 61	8,680.5	ม.ค. 51
Q4/60	18,787.0	-	104.1	18,787.0	Q4/60	9,204.2	Q4/51
Loans							
เทียบกับทุกช่วงเวลา							
ม.ค. 61	17,346.1	-0.3	122.0	17,406.1	ธ.ค. 60	7,813.9	ม.ค. 51
Q4/60	17,406.1	-	118.9	17,406.1	Q4/60	7,950.7	Q1/51
2560	17,406.1	-	103.2	17,406.1	2560	8,565.2	2551
เทียบกับช่วงเวลาเดียวกัน							
ม.ค. 61	17,346.1	-	122.0	17,346.1	ม.ค. 61	7,813.9	ม.ค. 51
Q4/60	17,406.1	-	103.2	17,406.1	Q4/60	8,565.2	Q4/51

L/D Ratio ของ สถาบันรับฝากเงินในไทย:

จุดสูงสุดและต่ำสุดในแต่ละช่วงเวลา ในระยะเวลา 11 ปี (ปี 2551-61)

%	ค่าปัจจุบัน	ผลต่างจาก ค่าสูงสุด	ผลต่างจาก ค่าต่ำสุด	ค่าสูงสุด	Date	ค่าต่ำสุด	Date
L/D Ratio							
เทียบกับทุกช่วงเวลา							
ม.ค. 61	91.9	-8.1	3.2	100.0	ก.ย. 54	88.7	เม.ย. 52
Q4/60	92.6	-7.3	3.6	100.0	Q3/54	89.1	Q1/52
2560	92.6	-7.0	1.9	99.6	2554	90.7	2552
เทียบกับช่วงเวลาเดียวกัน							
ม.ค. 61	91.9	-7.3	2.1	99.1	ม.ค. 55	90.0	ม.ค. 51
Q4/60	92.6	-7.0	2.1	99.6	Q4/60	90.7	Q4/52