

**รายจ่ายของรัฐบาลไทย เดือน ก.ย. 2561 และปีงบประมาณ 2561**

- รายจ่ายรัฐบาล เดือน ก.ย. 61 จำนวน 278.6 Bn THB ขยายตัวถึง 31.9% YoY และ 55.7% MoM เป็นรายจ่ายปีงบประมาณปัจจุบัน จำนวน 256.3 Bn THB ขยายตัวถึง 28.6% YoY และ 53.5% MoM และรายจ่ายเหลือมปี จำนวน 22.3 Bn THB ขยายตัวถึง 85.9% YoY และ 86.1% MoM หากพิจารณา FY61 รายจ่ายรัฐบาล จำนวน 3,007.2 Bn THB ขยายตัว 4.0% YoY เป็นรายจ่ายปีงบประมาณปัจจุบัน จำนวน 2,792.1 Bn THB ขยายตัว 3.9% YoY และรายจ่ายเหลือมปี จำนวน 215.1 Bn THB ขยายตัว 5.5% YoY
- เดือน ก.ย. 61 รายจ่ายปีงบประมาณปัจจุบัน เป็นรายจ่ายประจำ จำนวน 207.2 Bn THB ขยายตัวถึง 38.9% YoY และ 54.7% MoM และรายจ่ายลงทุน จำนวน 49.1 Bn THB หดตัว 1.9% YoY แต่ขยายตัวถึง 48.7% MoM หากพิจารณา FY61 รายจ่ายประจำ จำนวน 2,411.8 Bn THB ขยายตัว 4.6% YoY และรายจ่ายลงทุน จำนวน 380.3 Bn THB หดตัวเพียง 0.1% YoY
- เดือน ก.ย. 61 อัตราเบิกจ่ายของรายจ่ายปีงบประมาณปัจจุบัน รายจ่ายประจำ และรายจ่ายลงทุน คิดเป็น 8.4% 8.3% และ 9.1% ของงบประมาณแต่ละประเภท ตามลำดับ หากพิจารณา FY61 คิดเป็น 91.5% 96.1% และ 70.5% ของงบประมาณแต่ละประเภทตามลำดับ

**การประเมินอันดับค่า อิงค่าต่ำสุด ค่าเฉลี่ย และค่าสูงสุด (FY2551-61)**

	All Periods			Same Periods			Latest
	F-Month	F-Quarter	FY	F-YTD	F-Quarter	F-Month	
<b>Government Exp.: Value</b>	4	4	5	5	5	5	Sep-18
Current Exp.	4	4	5	5	5	5	Sep-18
Recurrent Exp.	4	3	5	5	5	5	Sep-18
Capital Exp.	4	5	5	5	5	5	Sep-18
Carry Over Exp.	3	3	4	4	5	5	Sep-18
<b>Current Exp.: Disbursement Rate</b>	3	2	3	3	2	3	Sep-18
Recurrent Exp.	3	2	3	3	2	3	Sep-18
Capital Exp.	3	3	2	2	3	3	Sep-18

หมายเหตุ: 5 สูง 4 ค่อนข้างสูง 3 ปานกลาง 2 ค่อนข้างต่ำ 1 ต่ำ

Note: F-Month, F-Quarter และ F-YTD นับตามปีงบประมาณ

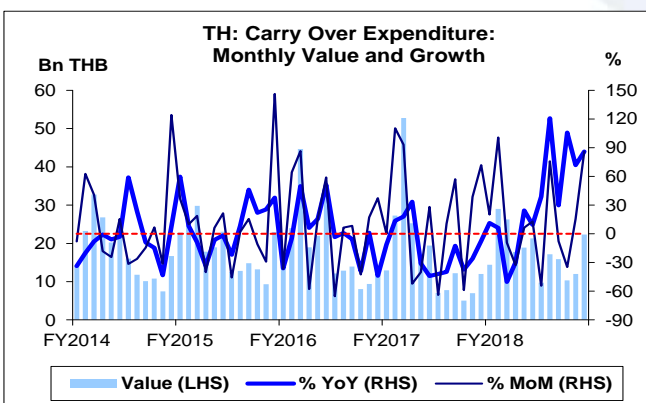
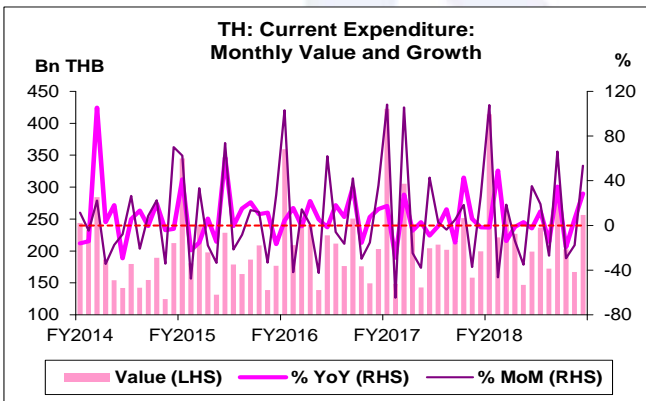
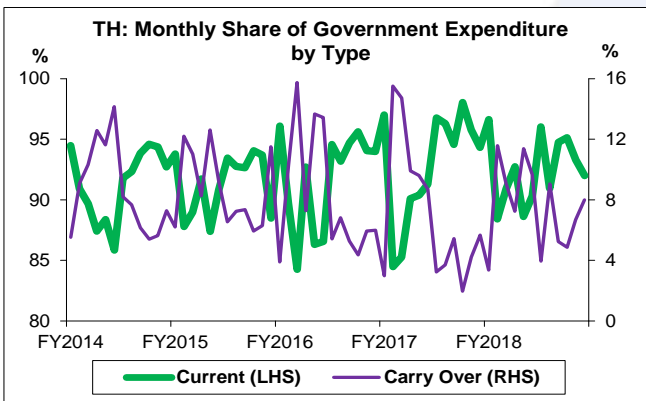
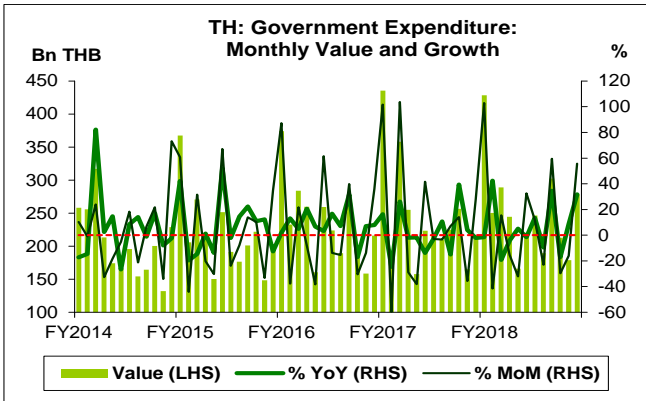
**อัตราการเปลี่ยนแปลงรายปี (ปี 2551-60)**

%	Average YoY Growth	CAGR
<b>Government Exp.: Value</b>	6.0	6.5
Current Exp.	6.0	6.5
Recurrent Exp.	6.6	6.7
Capital Exp.	7.4	5.1
Carry Over Exp.	7.8	5.9

ที่มา: สำนักงานเศรษฐกิจการคลัง

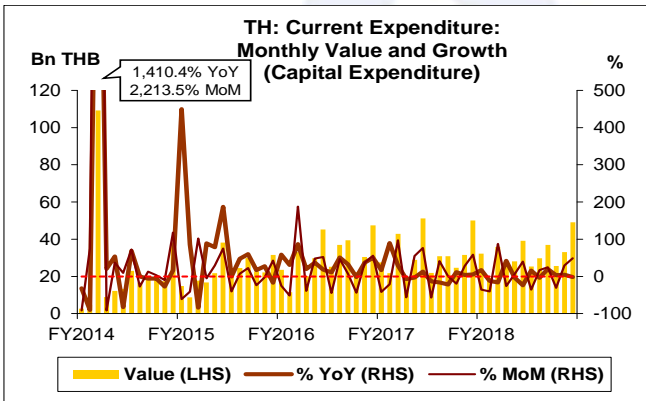
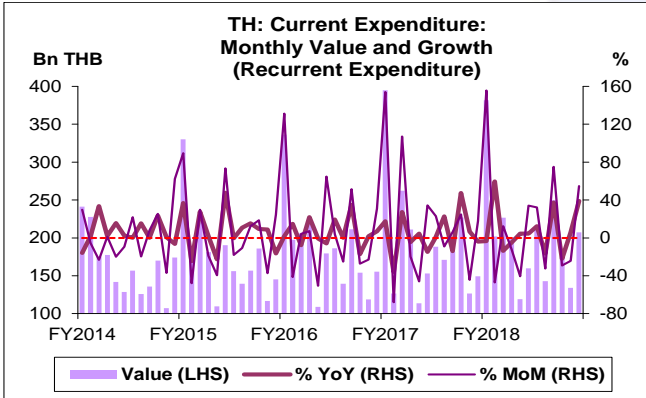
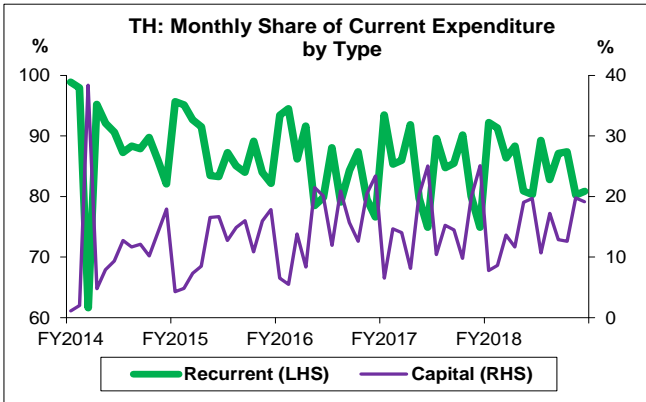
หมายเหตุ: 1. FY คือ ปีงบประมาณ (เดือน ต.ค.-ก.ย.)

2. CAGR คือ Compound Annual Growth Rate



**รายจ่ายรัฐบาล**

- รายจ่ายรัฐบาล เดือน ก.ย. 61 จำนวน 278.6 Bn THB ขยายตัวถึง 31.9% YoY และ 55.7% MoM หากพิจารณา FY61 จำนวน 3,007.2 Bn THB ขยายตัว 4.0% YoY ขยายตัวติดต่อกันเป็นปีที่ 8 ทั้งนี้ สูงกว่าค่าเฉลี่ยของ FY51-60 ที่ 2,297.0 Bn THB อยู่ที่ 30.9% และ สูงสุดเมื่อเทียบกับ FY51-60
- ช่วง FY52-61 ในแต่ละปี รายจ่ายรัฐบาล เดือน ก.ย. สูงกว่าเดือนก่อน โดยขยายตัวเฉลี่ย 47.1% MoM
- รายจ่ายรัฐบาล Q4/FY61 จำนวน 670.6 Bn THB ขยายตัว 5.9% YoY แต่หดตัว 9.2% QoQ
- รายจ่ายรัฐบาล ประกอบด้วย รายจ่ายปีงบประมาณปัจจุบัน และ รายจ่ายเหลือมปี โดยเดือน ก.ย. 61 คิดเป็น 92.0% และ 8.0% ของ รายจ่ายรัฐบาลทั้งหมด ตามลำดับ หากพิจารณา FY61 คิดเป็น 92.8% และ 7.2% ของรายจ่ายรัฐบาลทั้งหมด ตามลำดับ ส่วน Q4/FY61 คิดเป็น 93.3% และ 6.7% ของรายจ่ายรัฐบาลทั้งหมด ตามลำดับ
- รายจ่ายปีงบประมาณปัจจุบัน เดือน ก.ย. 61 จำนวน 256.3 Bn THB ขยายตัวถึง 28.6% YoY และ 53.5% MoM หากพิจารณา FY61 จำนวน 2,792.1 Bn THB ขยายตัว 3.9% YoY ขยายตัวติดต่อกันเป็นปีที่ 8 ทั้งนี้ สูงกว่าค่าเฉลี่ยของ FY51-60 ที่ 2,121.2 Bn THB อยู่ที่ 31.6% และสูงสุดเมื่อเทียบกับ FY51-60
- ช่วง FY52-61 ในแต่ละปี รายจ่ายปีงบประมาณปัจจุบัน เดือน ก.ย. สูงกว่าเดือนก่อน โดยขยายตัวเฉลี่ย 45.9% MoM
- รายจ่ายปีงบประมาณปัจจุบัน Q4/FY61 จำนวน 625.9 Bn THB ขยายตัว 2.8% YoY แต่หดตัว 10.0% QoQ
- รายจ่ายเหลือมปี เดือน ก.ย. 61 จำนวน 22.3 Bn THB ขยายตัวถึง 85.9% YoY ขยายตัวติดต่อกันเป็นเดือนที่ 8 และขยายตัวถึง 86.1% MoM หากพิจารณา FY61 จำนวน 215.1 Bn THB ขยายตัว 5.5% YoY ทั้งนี้ สูงกว่าค่าเฉลี่ยของ FY51-60 ที่ 175.8 Bn THB อยู่ที่ 22.3% และสูงกว่า FY57 อยู่เพียง 0.2% CAGR



- ช่วง FY52-61 ในแต่ละปี ใช้จ่ายเหลือมีปี เดือน ก.ย. สูงกว่าเดือนก่อน โดยขยายตัวเฉลี่ย 66.2% MoM

- ใช้จ่ายเหลือมีปี Q4/FY61 จำนวน 44.7 Bn THB ขยายตัวถึง 86.0% YoY และ 4.4% QoQ

**รายจ่ายปีงบประมาณปัจจุบัน**

- รายจ่ายปีงบประมาณปัจจุบัน ประกอบด้วย รายจ่ายประจำ และรายจ่ายลงทุน โดยเดือน ก.ย. 61 คิดเป็น 80.9% และ 19.1% ของรายจ่ายปีงบประมาณปัจจุบันทั้งหมด ตามลำดับ หากพิจารณา FY61 คิดเป็น 86.4% และ 13.6% ของรายจ่ายปีงบประมาณปัจจุบันทั้งหมด ตามลำดับ ส่วน Q4/FY61 คิดเป็น 82.8% และ 17.2% ของรายจ่ายปีงบประมาณปัจจุบันทั้งหมด ตามลำดับ

- รายจ่ายประจำ เดือน ก.ย. 61 จำนวน 207.2 Bn THB ขยายตัวถึง 38.9% YoY และ 54.7% MoM หากพิจารณา FY61 จำนวน 2,411.8 Bn THB ขยายตัว 4.6% YoY ขยายตัวติดต่อกันเป็นปีที่ 8 ทั้งนี้ สูงกว่าค่าเฉลี่ยของ FY51-60 ที่ 1,836.1 Bn THB อยู่ถึง 31.4% และสูงสุดเมื่อเทียบกับ FY51-60

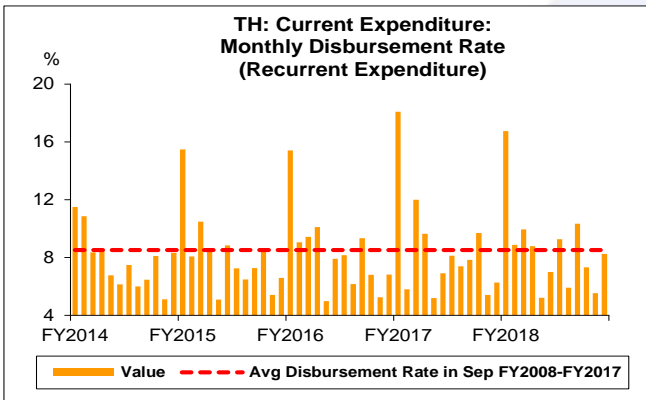
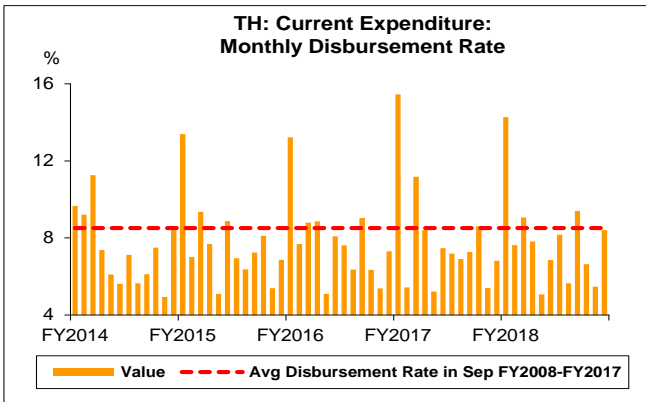
- ช่วง FY52-61 ในแต่ละปี ใช้จ่ายประจำ เดือน ก.ย. สูงกว่าเดือนก่อน โดยขยายตัวเฉลี่ย 43.3% MoM

- รายจ่ายประจำ Q4/FY61 จำนวน 518.3 Bn THB ขยายตัว 3.1% YoY ขยายตัวติดต่อกันเป็นไตรมาสที่ 6 แต่หดตัว 14.1% QoQ

- รายจ่ายลงทุน เดือน ก.ย. 61 จำนวน 49.1 Bn THB หดตัว 1.9% YoY แต่ขยายตัวถึง 48.7% MoM หากพิจารณา FY61 จำนวน 380.3 Bn THB หดตัวเพียง 0.1% YoY หดตัวเป็นครั้งแรก หลังจากขยายตัวติดต่อกัน 2 ปี ทั้งนี้ สูงกว่าค่าเฉลี่ยของ FY51-60 ที่ 285.0 Bn THB อยู่ถึง 33.4% และสูงกว่า FY57 อยู่ 7.6% CAGR

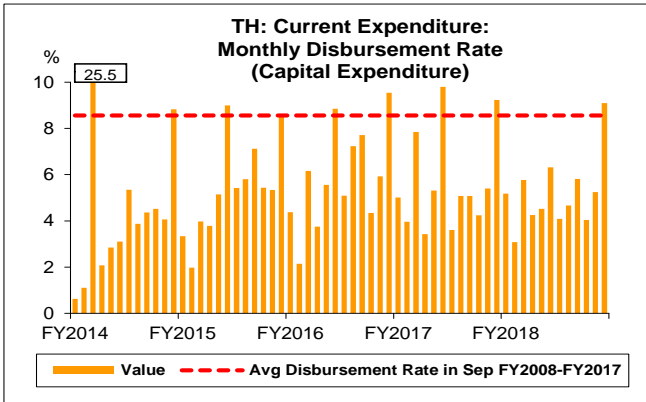
- ช่วง FY52-61 ในแต่ละปี ใช้จ่ายลงทุน เดือน ก.ย. สูงกว่าเดือนก่อน โดยขยายตัวเฉลี่ย 58.5% MoM

- รายจ่ายลงทุน Q4/FY61 จำนวน 107.6 Bn THB ขยายตัว 1.3% YoY และ 17.1% QoQ

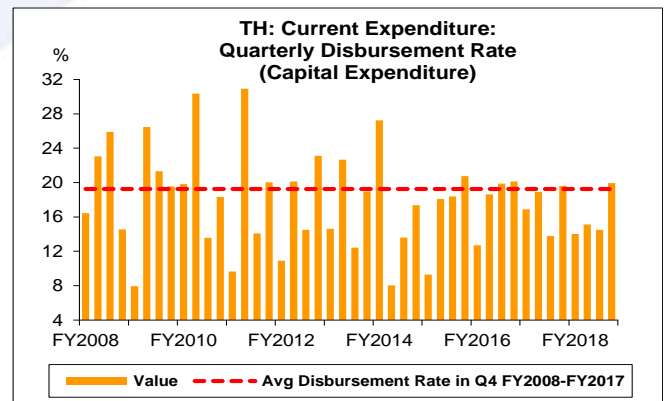
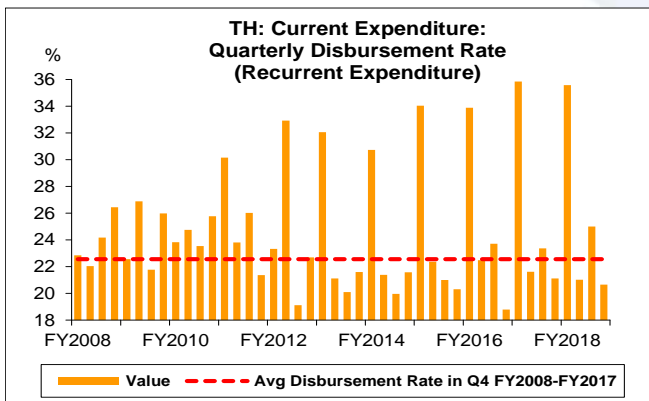
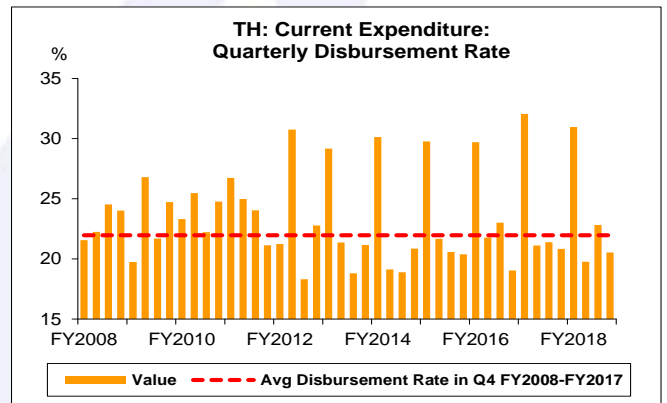
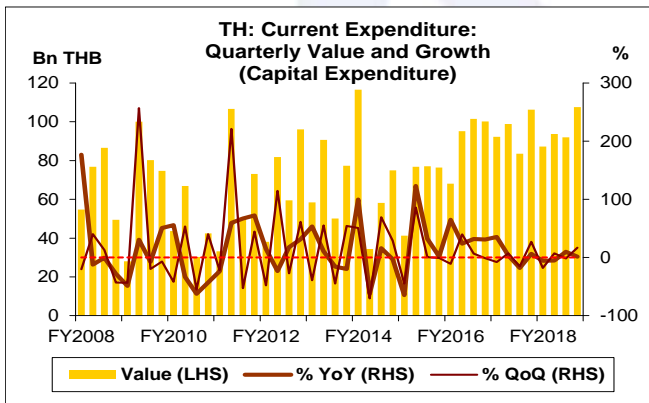
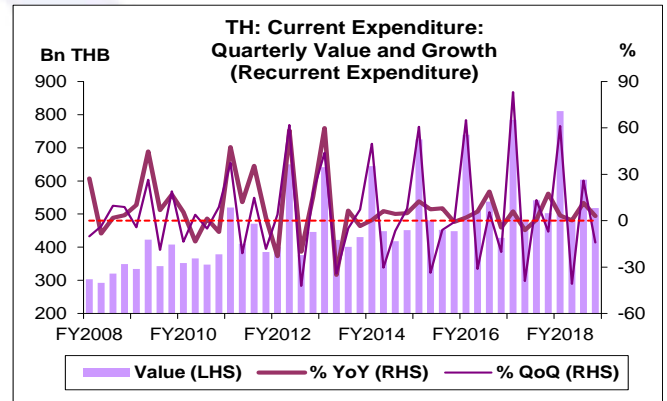
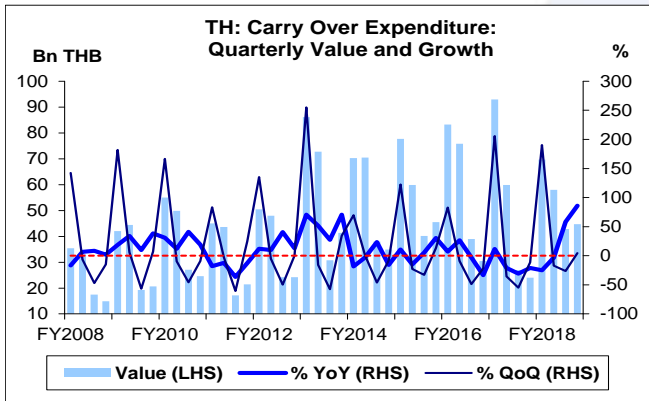
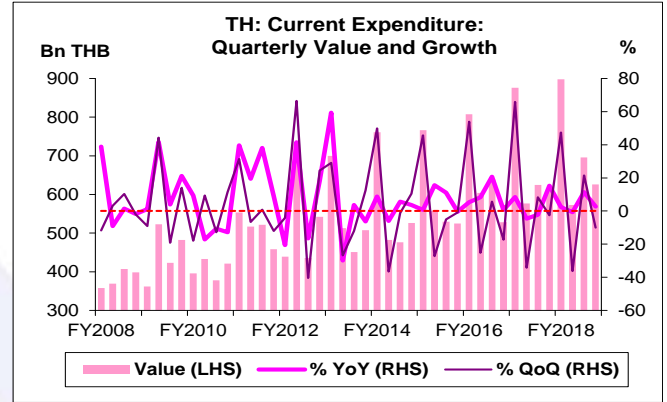
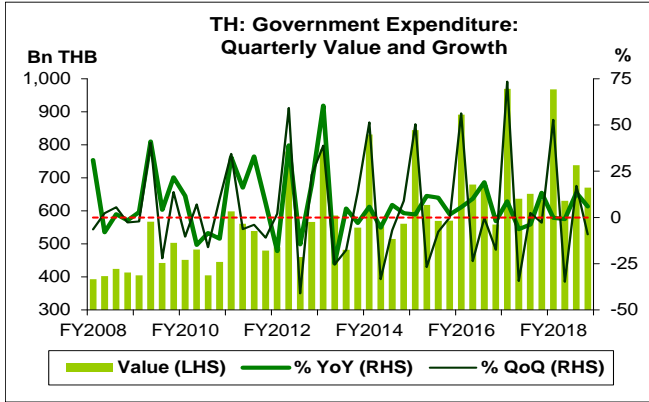


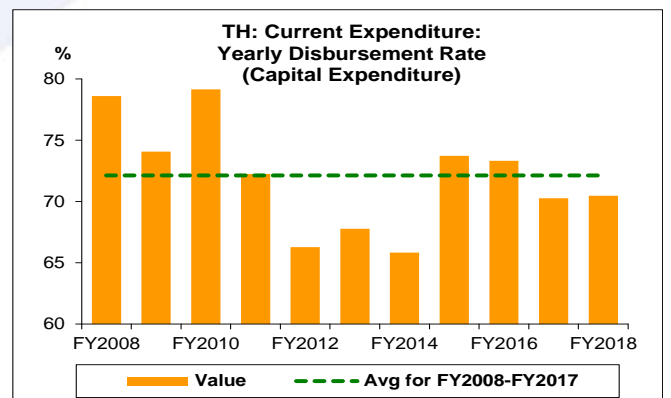
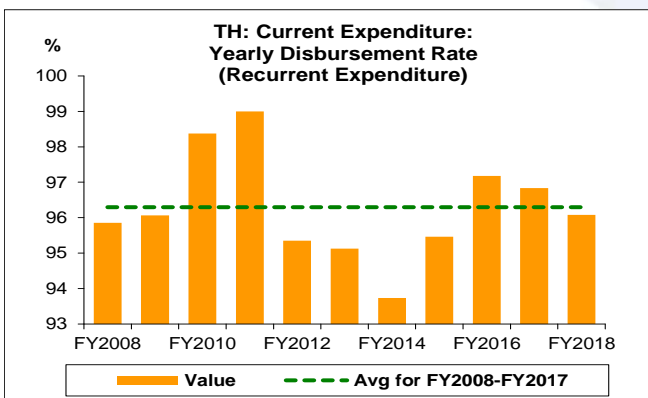
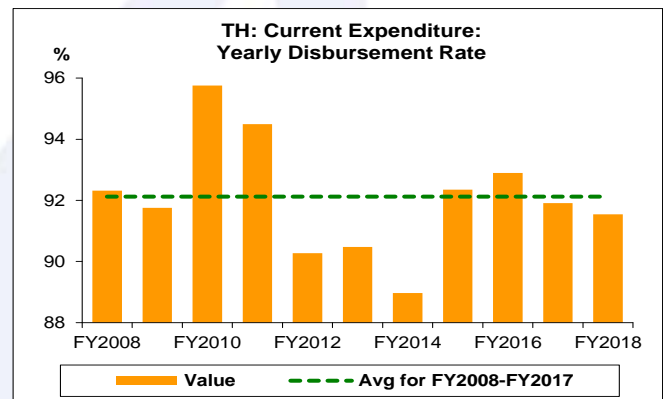
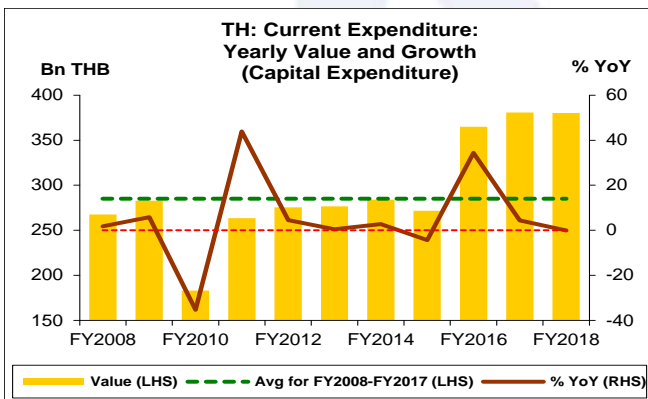
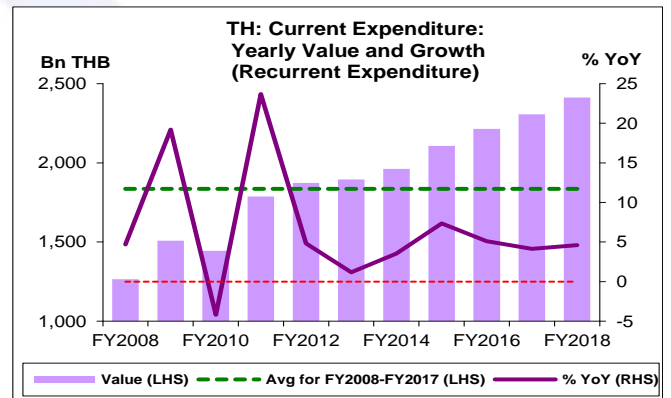
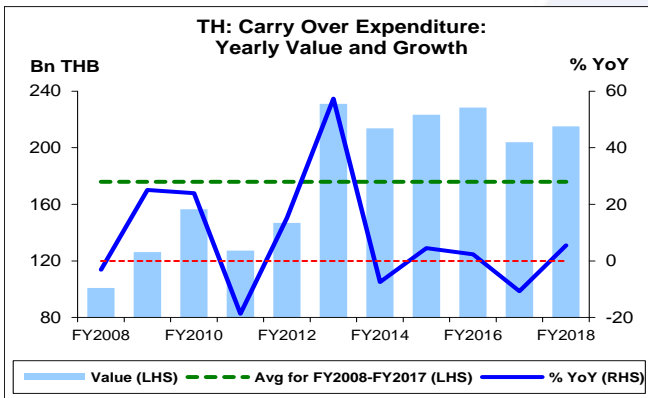
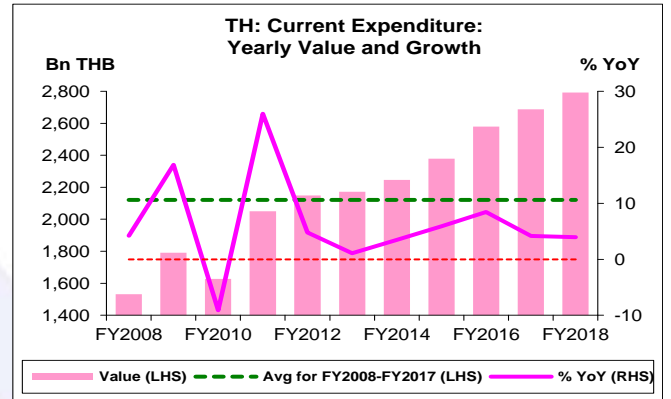
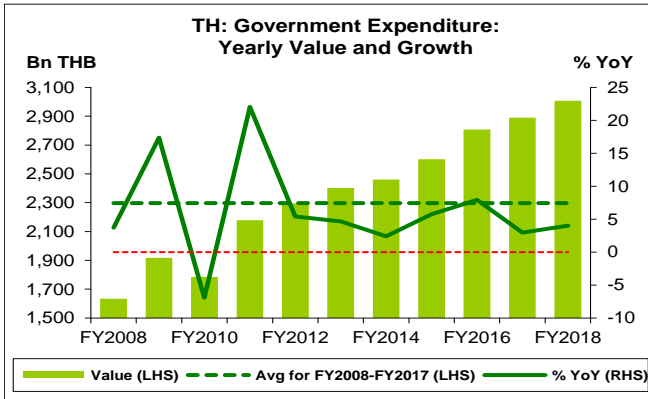
**อัตราเบิกจ่าย**

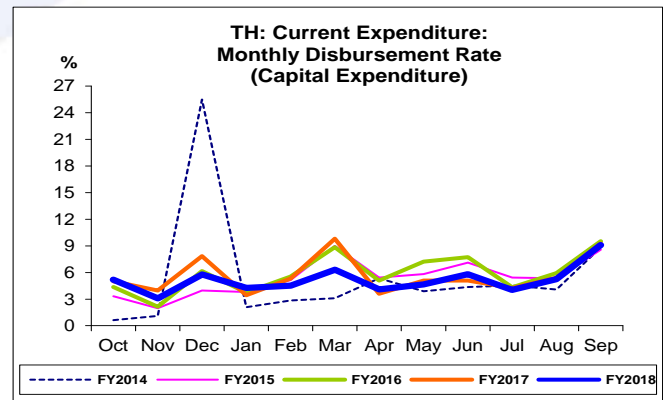
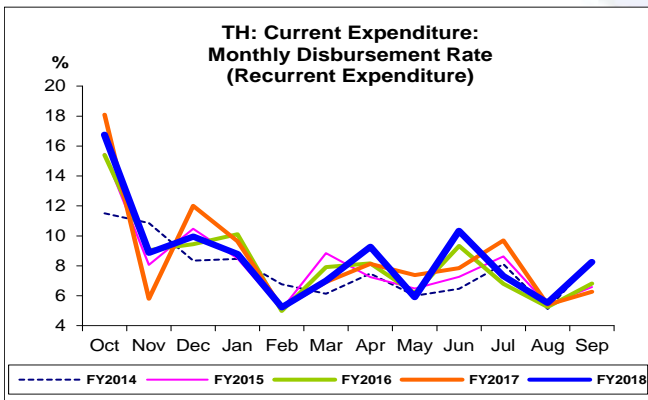
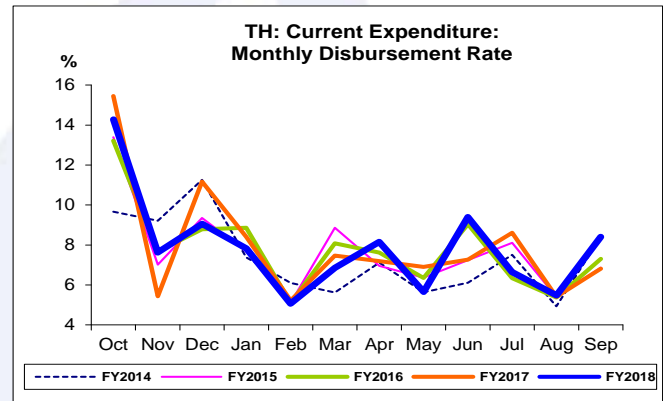
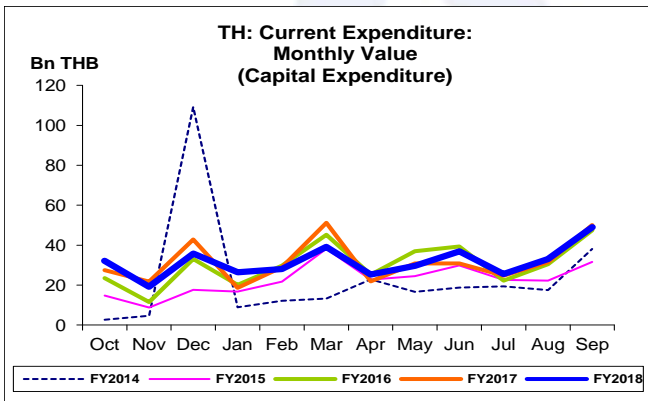
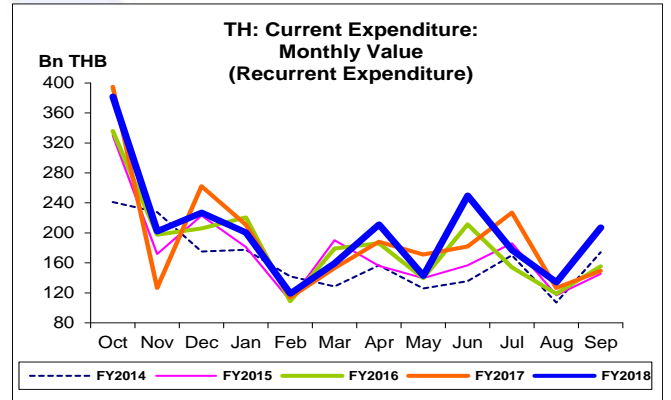
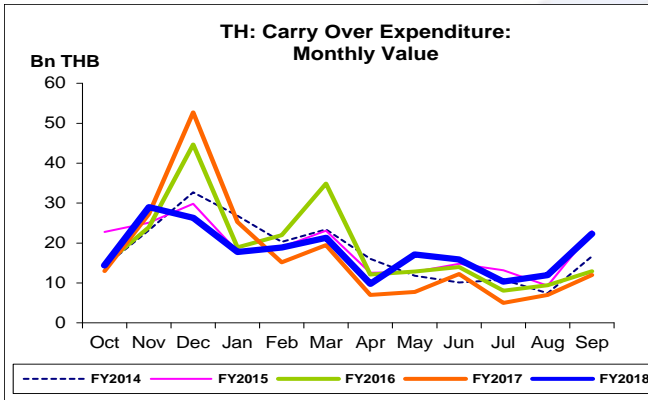
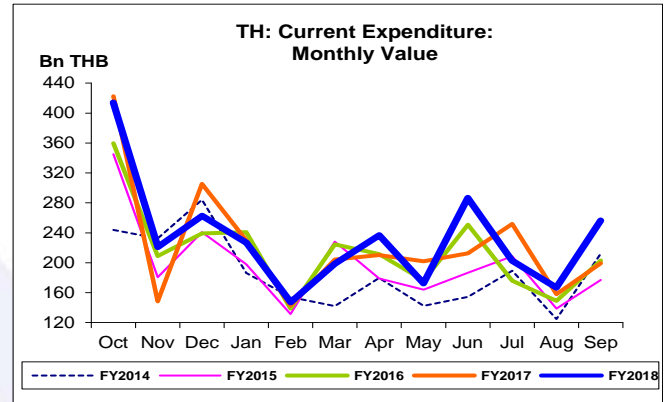
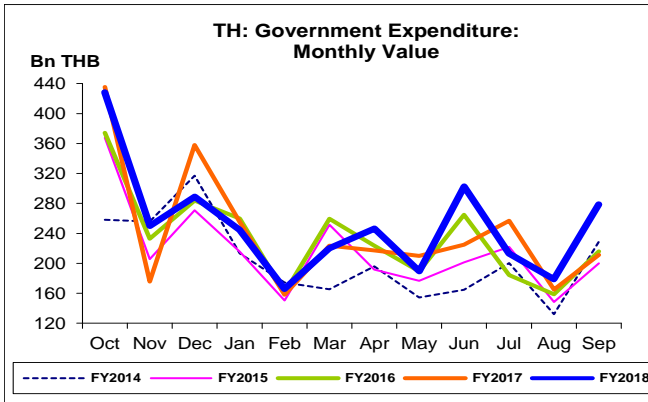
- อัตราเบิกจ่ายของรายจ่ายปีงบประมาณปัจจุบัน เดือน ก.ย. 61 คิดเป็น 8.4% ของงบประมาณปีปัจจุบัน สูงกว่า 6.8% และ 5.5% ในช่วงเดียวกันของปีก่อน และเดือนก่อน ตามลำดับ ทั้งนี้ ต่ำกว่าค่าเฉลี่ยในช่วงเดียวกันของ FY51-60 ที่ 8.5% หากพิจารณา FY61 คิดเป็น 91.5% ต่ำกว่า 91.9% ในปีก่อน ทั้งนี้ ต่ำกว่าค่าเฉลี่ยของ FY51-60 ที่ 92.1%
- ช่วง FY52-61 ในแต่ละปี อัตราเบิกจ่ายของรายจ่ายปีงบประมาณปัจจุบัน เดือน ก.ย. สูงกว่าเดือนก่อน โดยเฉลี่ย 2.7%
- อัตราเบิกจ่ายของรายจ่ายปีงบประมาณปัจจุบัน Q4/FY61 คิดเป็น 20.5% ของงบประมาณปีปัจจุบัน ต่ำกว่า 20.8% และ 22.8% ในช่วงเดียวกันของปีก่อน และไตรมาสก่อน ตามลำดับ
- อัตราเบิกจ่ายของรายจ่ายประจำ เดือน ก.ย. 61 คิดเป็น 8.3% ของงบรายจ่ายประจำ สูงกว่า 6.3% และ 5.5% ในช่วงเดียวกันของปีก่อน และเดือนก่อน ตามลำดับ ทั้งนี้ ต่ำกว่าค่าเฉลี่ยในช่วงเดียวกันของ FY51-60 ที่ 8.5% หากพิจารณา FY61 คิดเป็น 96.1% ต่ำกว่า 96.8% ในปีก่อน ทั้งนี้ ต่ำกว่าค่าเฉลี่ยของ FY51-60 ที่ 96.3%
- ช่วง FY52-61 ในแต่ละปี อัตราเบิกจ่ายของรายจ่ายประจำ เดือน ก.ย. สูงกว่าเดือนก่อน โดยเฉลี่ย 2.5%
- อัตราเบิกจ่ายของรายจ่ายประจำ Q4/FY61 คิดเป็น 20.6% ของงบประมาณปีปัจจุบัน ต่ำกว่า 21.1% และ 25.0% ในช่วงเดียวกันของปีก่อน และไตรมาสก่อน ตามลำดับ



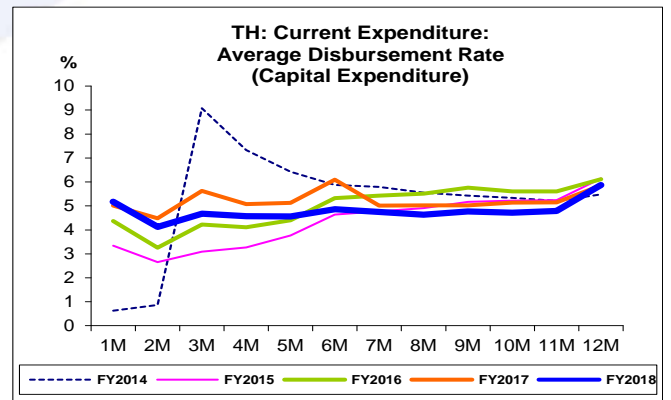
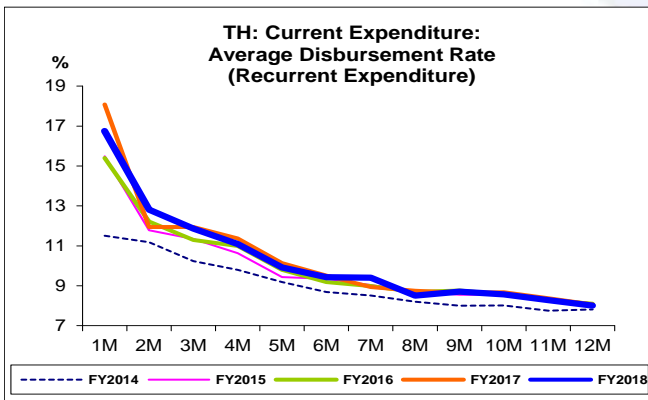
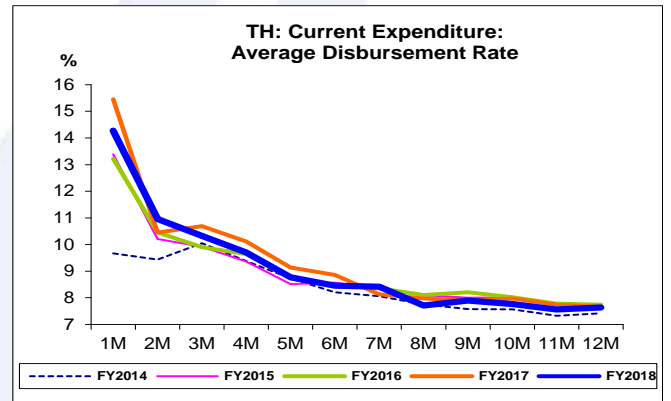
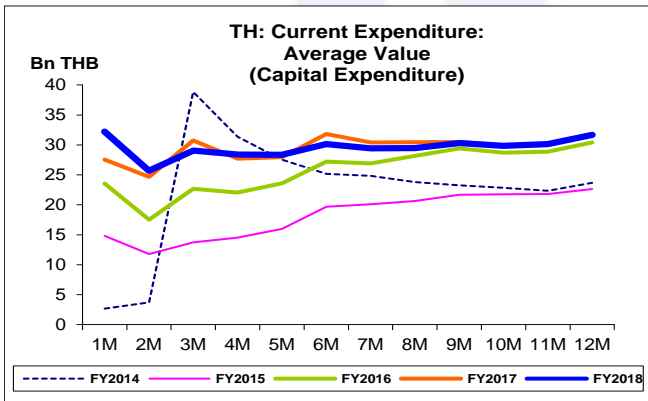
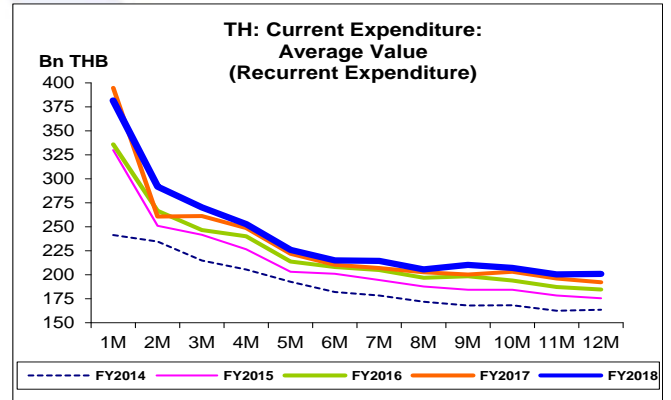
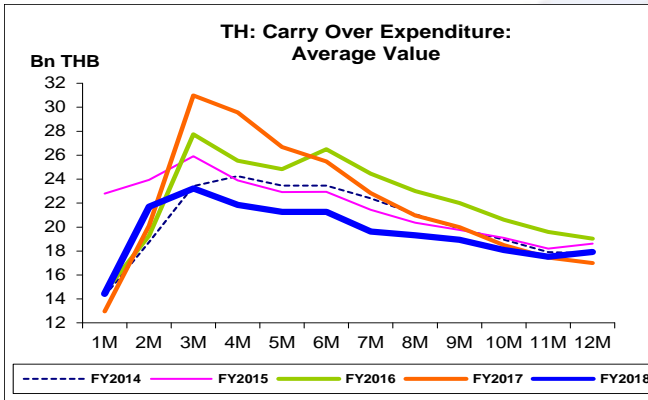
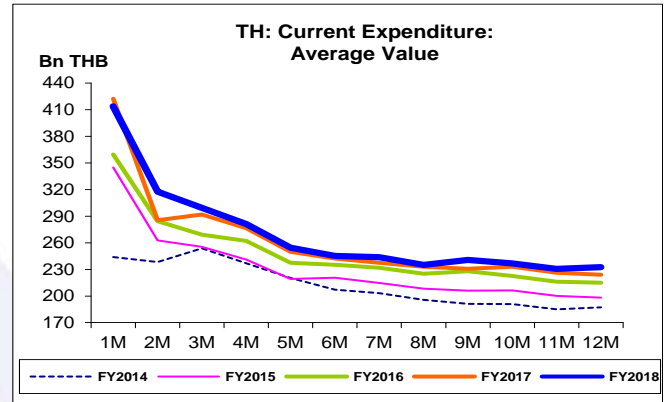
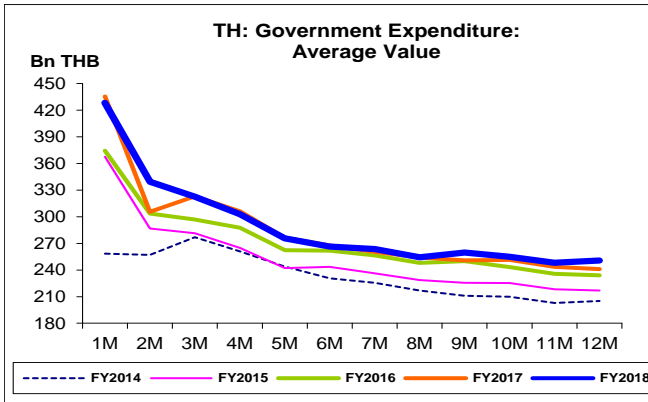
- อัตราเบิกจ่ายของรายจ่ายลงทุน เดือน ก.ย. 61 คิดเป็น 9.1% ของงบรายจ่ายลงทุน ต่ำกว่า 9.2% ในช่วงเดียวกันของปีก่อน แต่สูงกว่า 5.2% ในเดือนก่อน ทั้งนี้ สูงกว่าค่าเฉลี่ยในช่วงเดียวกันของ FY51-60 ที่ 8.6% หากพิจารณา FY61 คิดเป็น 70.5% สูงกว่า 70.3% ในปีก่อน ทั้งนี้ ต่ำกว่าค่าเฉลี่ยของ FY51-60 ที่ 72.1%
- ช่วง FY52-61 ในแต่ละปี อัตราเบิกจ่ายของรายจ่ายลงทุน เดือน ก.ย. สูงกว่าเดือนก่อน โดยเฉลี่ย 3.5%
- อัตราเบิกจ่ายของรายจ่ายลงทุน Q4/FY61 คิดเป็น 19.9% ของงบรายจ่ายประจำ สูงกว่า 19.6% และ 14.5% ในช่วงเดียวกันของปีก่อน และไตรมาสก่อน ตามลำดับ

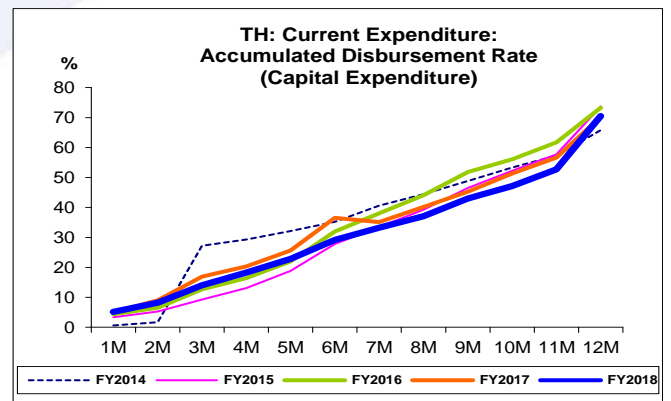
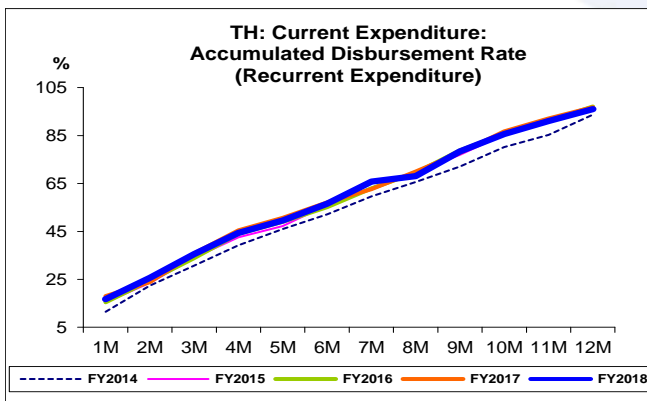
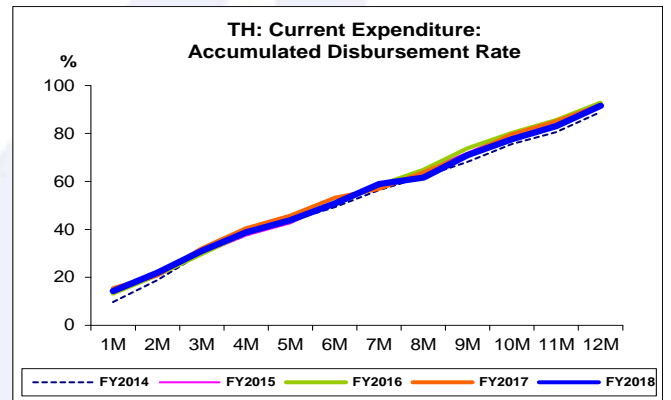
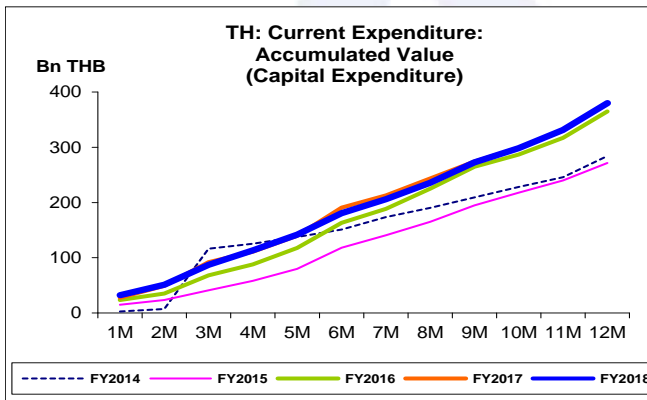
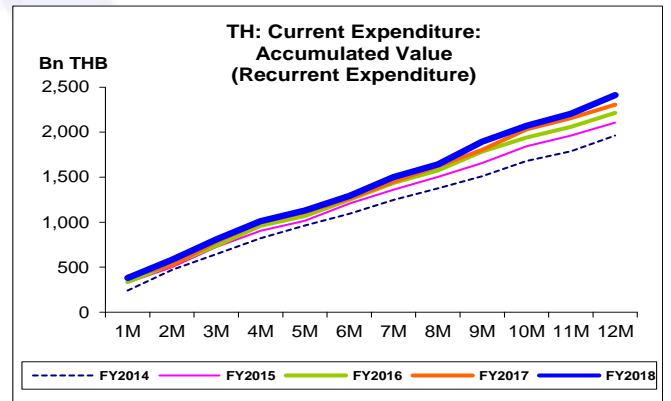
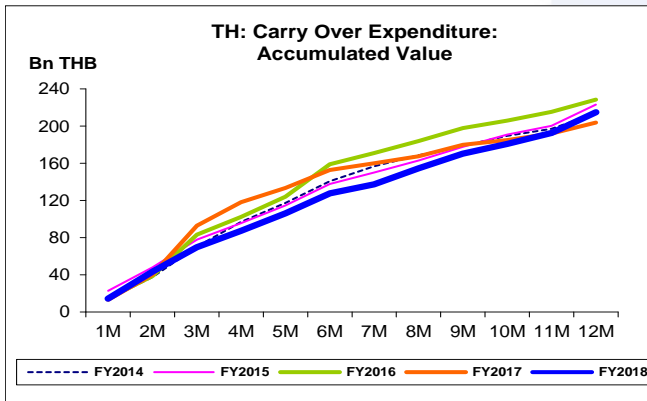
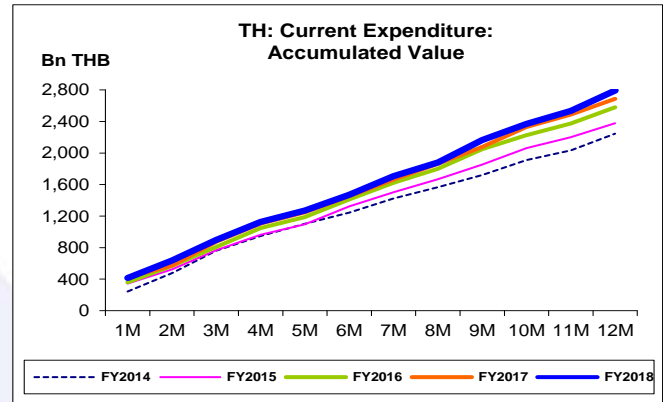
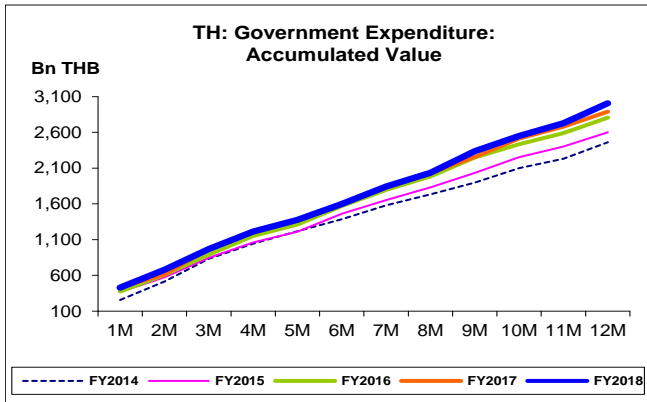












รายจ่ายรัฐบาล:

จุดสูงสุดและต่ำสุดในแต่ละช่วงเวลา ในระยะเวลา 11 ปี (FY2551-61)

Bn THB	ค่าปัจจุบัน	% จาก ค่าสูงสุด	% จาก ค่าต่ำสุด	ค่าสูงสุด	Date	ค่าต่ำสุด	Date
<b>Government Expenditure</b>							
เทียบกับทุกช่วงเวลา							
ก.ย. 61	278.6	-36.0	208.4	435.4	ต.ค. 59	90.3	ต.ค. 52
Q4/FY61	670.6	-30.8	70.5	969.1	Q1/FY60	393.3	Q1/FY51
FY61	3,007.2	-	84.1	3,007.2	FY61	1,633.4	FY51
เทียบกับช่วงเวลาเดียวกัน							
ก.ย. 61	278.6	-	85.9	278.6	ก.ย. 61	149.9	ก.ย. 51
Q4/FY61	670.6	-	62.2	670.6	Q4/FY61	413.3	Q4/FY51
<b>Current Expenditure</b>							
เทียบกับทุกช่วงเวลา							
ก.ย. 61	256.3	-39.3	219.8	422.4	ต.ค. 59	80.1	ต.ค. 52
Q4/FY61	625.9	-30.3	74.9	897.8	Q1/FY61	357.9	Q1/FY51
FY61	2,792.1	-	82.2	2,792.1	FY61	1,532.5	FY51
เทียบกับช่วงเวลาเดียวกัน							
ก.ย. 61	256.3	-	78.6	256.3	ก.ย. 61	143.5	ก.ย. 51
Q4/FY61	625.9	-	57.1	625.9	Q4/FY61	398.4	Q4/FY51
<b>Carry Over Expenditure</b>							
เทียบกับทุกช่วงเวลา							
ก.ย. 61	22.3	-57.7	430.6	52.7	ธ.ค. 59	4.2	ส.ค. 51
Q4/FY61	44.7	-52.0	199.8	93.0	Q1/FY60	14.9	Q4/FY51
FY61	215.1	-6.9	113.1	231.0	FY56	100.9	FY51
เทียบกับช่วงเวลาเดียวกัน							
ก.ย. 61	22.3	-3.0	251.1	23.0	ก.ย. 58	6.4	ก.ย. 51
Q4/FY61	44.7	-1.9	199.8	45.5	Q4/FY58	14.9	Q4/FY51
<b>Recurrent Expenditure</b>							
เทียบกับทุกช่วงเวลา							
ก.ย. 61	207.2	-47.5	160.8	394.9	ต.ค. 59	79.5	ต.ค. 52
Q4/FY61	518.3	-36.1	77.3	810.6	Q1/FY61	292.3	Q2/FY51
FY61	2,411.8	-	90.7	2,411.8	FY61	1,265.0	FY51
เทียบกับช่วงเวลาเดียวกัน							
ก.ย. 61	207.2	-	65.5	207.2	ก.ย. 61	125.2	ก.ย. 51
Q4/FY61	518.3	-	48.5	518.3	Q4/FY61	348.9	Q4/FY51
<b>Capital Expenditure</b>							
เทียบกับทุกช่วงเวลา							
ก.ย. 61	49.1	-55.0	8,612.3	109.1	ธ.ค. 56	0.6	ต.ค. 51
Q4/FY61	107.6	-7.7	283.5	116.5	Q1/FY57	28.1	Q1/FY52
FY61	380.3	-0.1	107.7	380.8	FY60	183.1	FY51
เทียบกับช่วงเวลาเดียวกัน							
ก.ย. 61	49.1	-1.9	168.8	50.0	ก.ย. 60	18.3	ก.ย. 51
Q4/FY61	107.6	-	153.7	107.6	Q4/FY61	42.4	Q4/FY53

อัตราการเบิกจ่ายของรายจ่ายรัฐบาล:

จุดสูงสุดและต่ำสุดในแต่ละช่วงเวลา ในระยะเวลา 11 ปี (FY2551-61)

%	ค่าปัจจุบัน	ผลต่างจาก ค่าสูงสุด	ผลต่างจาก ค่าต่ำสุด	ค่าสูงสุด	Date	ค่าต่ำสุด	Date
<b>Current Expenditure: Disbursement Rate</b>							
เทียบกับทุกช่วงเวลา							
ก.ย. 61	8.4	-7.1	3.8	15.5	ต.ค. 59	4.6	ต.ค. 51
Q4/FY61	20.5	-11.5	2.2	32.1	Q1/FY60	18.3	Q3/FY55
FY61	91.5	-4.2	2.6	95.8	FY53	89.0	FY57
เทียบกับช่วงเวลาเดียวกัน							
ก.ย. 61	8.4	-2.3	1.6	10.7	ก.ย. 53	6.8	ก.ย. 60
Q4/FY61	20.5	-4.2	1.5	24.8	Q4/FY53	19.0	Q4/FY59
<b>Recurrent Expenditure: Disbursement Rate</b>							
เทียบกับทุกช่วงเวลา							
ก.ย. 61	8.3	-9.8	3.3	18.1	ต.ค. 59	5.0	ก.พ. 59
Q4/FY61	20.6	-15.2	1.9	35.8	Q1/FY60	18.8	Q4/FY59
FY61	96.1	-2.9	2.3	99.0	FY54	93.7	FY57
เทียบกับช่วงเวลาเดียวกัน							
ก.ย. 61	8.3	-2.7	2.0	11.0	ก.ย. 53	6.3	ก.ย. 60
Q4/FY61	20.6	-5.8	1.9	26.4	Q4/FY51	18.8	Q4/FY59
<b>Capital Expenditure: Disbursement Rate</b>							
เทียบกับทุกช่วงเวลา							
ก.ย. 61	9.1	-16.4	8.9	25.5	ธ.ค. 56	0.2	ต.ค. 51
Q4/FY61	19.9	-11.0	12.0	30.9	Q2/FY54	7.9	Q1/FY52
FY61	70.5	-8.7	4.6	79.2	FY53	65.8	FY57
เทียบกับช่วงเวลาเดียวกัน							
ก.ย. 61	9.1	-1.6	3.7	10.7	ก.ย. 55	5.4	ก.ย. 51
Q4/FY61	19.9	-3.2	5.4	23.1	Q4/FY55	14.5	Q4/FY51