



**ดัชนีความเชื่อมั่นนักลงทุนของไทย เดือน ม.ค. 2560**

- ดัชนีความเชื่อมั่นนักลงทุน เดือน ม.ค. 60 อยู่ที่ 120.6 เพิ่มขึ้นจากช่วงเดียวกันของปีก่อน และเดือนก่อน
- องค์ประกอบของดัชนีความเชื่อมั่นนักลงทุน เดือน ม.ค. 60 เมื่อเทียบกับช่วงเดียวกันของปีก่อน และเดือนก่อน เพิ่มขึ้นทุกตัว

**การประเมินอันดับค่า อิงค่าต่ำสุด ค่าเฉลี่ย และค่าสูงสุด (ปี 2558-60)**

	All Periods			Same Periods			Latest
	Month	Quarter	Year	YTD	Quarter	Month	
<b>Investor Confidence Index</b>	4	3	5	4	5	4	Jan-17
Retail Investor	4	3	5	4	5	4	Jan-17
Local Institutional Investor	4	3	5	4	5	4	Jan-17
Foreign Investor	4	5	5	4	5	4	Jan-17

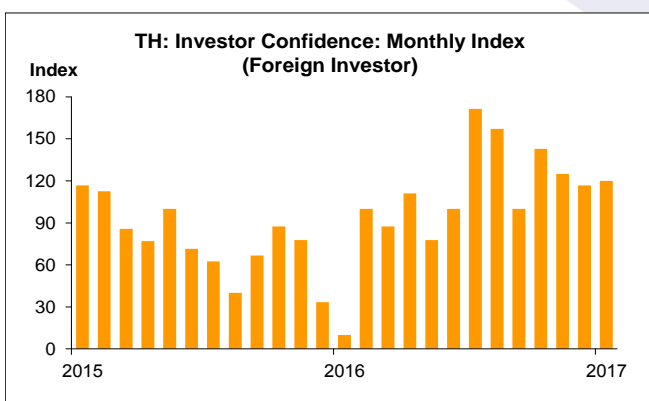
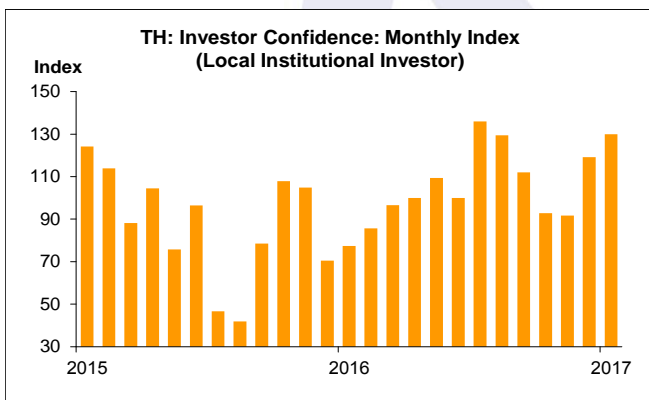
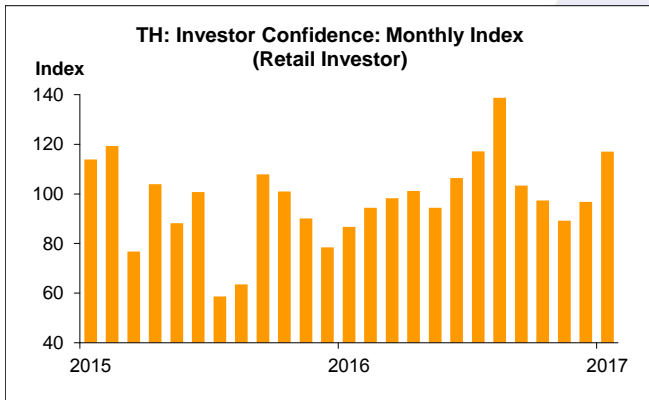
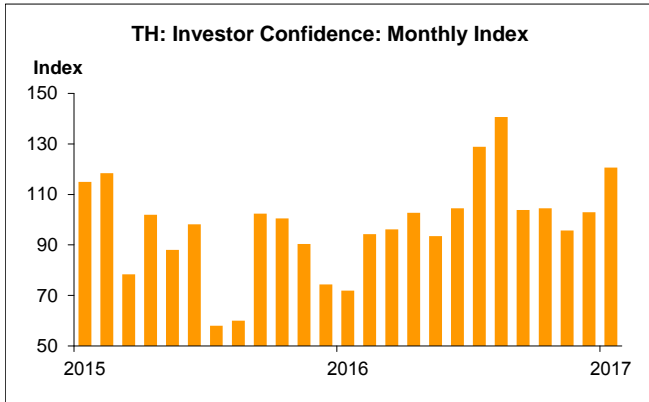
หมายเหตุ: 5 สูง 4 ค่อนข้างสูง 3 ปานกลาง 2 ค่อนข้างต่ำ 1 ต่ำ



ที่มา: สภาธุรกิจตลาดทุนไทย

หมายเหตุ: ICI มีค่าอยู่ระหว่าง 0-200 โดย

- ICI ระหว่าง 0-40 แสดงว่า นักลงทุนเชื่อว่า ทิศทางตลาดหลักทรัพย์ในอีก 3 เดือนข้างหน้าจะมีแนวโน้มซบเซามาก (Extremely Bearish)
- ICI ระหว่าง 41-80 แสดงว่า นักลงทุนเชื่อว่า ทิศทางตลาดหลักทรัพย์ในอีก 3 เดือนข้างหน้าจะมีแนวโน้มซบเซา (Bearish)
- ICI ระหว่าง 81-120 แสดงว่า นักลงทุนเชื่อว่า ทิศทางตลาดหลักทรัพย์ในอีก 3 เดือนข้างหน้าจะมีแนวโน้มทรงตัว (Neutral)
- ICI ระหว่าง 121-160 แสดงว่า นักลงทุนเชื่อว่า ทิศทางตลาดหลักทรัพย์ในอีก 3 เดือนข้างหน้าจะมีแนวโน้มร้อนแรง (Bullish)
- ICI ระหว่าง 161-200 แสดงว่า นักลงทุนเชื่อว่า ทิศทางตลาดหลักทรัพย์ในอีก 3 เดือนข้างหน้าจะมีแนวโน้มร้อนแรงอย่างมาก (Extremely Bullish)



**ดัชนีความเชื่อมั่นนักลงทุน**

- ดัชนีความเชื่อมั่นนักลงทุน (Investor Confidence Index: ICI) เดือน ม.ค. 60 อยู่ที่ 120.6 เพิ่มขึ้นจาก 71.9 และ 103.0 ในช่วงเดียวกันของปีก่อน และเดือนก่อน ตามลำดับ ทั้งนี้ สูงกว่าค่าเฉลี่ยในช่วงเดียวกันของปี 58-59 ที่ 93.4 และสูงสุดเมื่อเทียบกับช่วงเดียวกันของปี 58-59
- องค์ประกอบของ ICI 3 ตัว ได้แก่ ดัชนีความเชื่อมั่นนักลงทุนรายบุคคล (Retail Investor Confidence Index) ดัชนีความเชื่อมั่นนักลงทุนสถาบันในประเทศ (Local Institutional Investor Confidence Index) และดัชนีความเชื่อมั่นนักลงทุนต่างชาติ (Foreign Investor Confidence Index)

**ดัชนีความเชื่อมั่นนักลงทุนรายบุคคล**

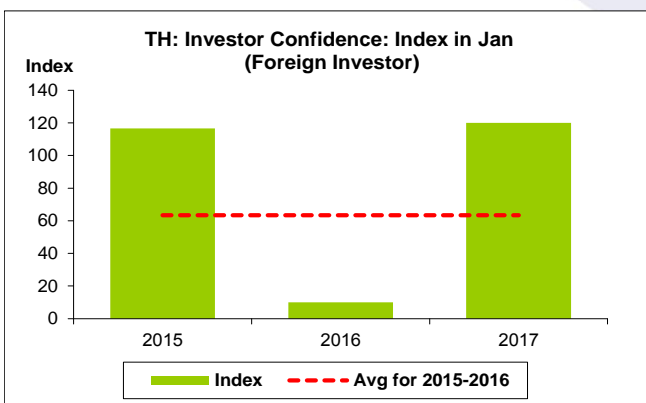
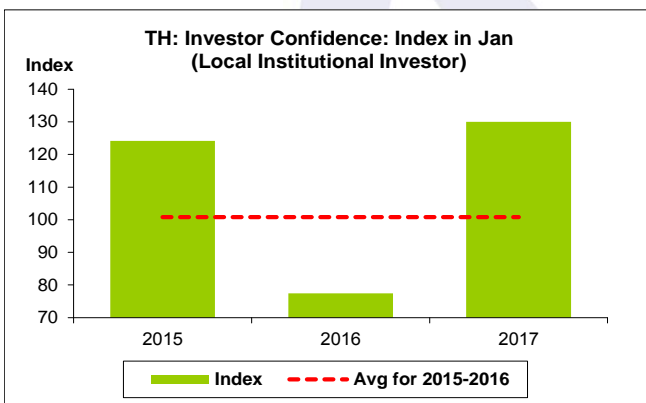
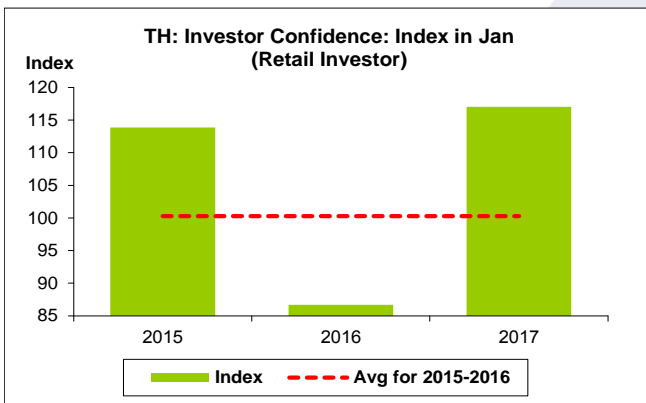
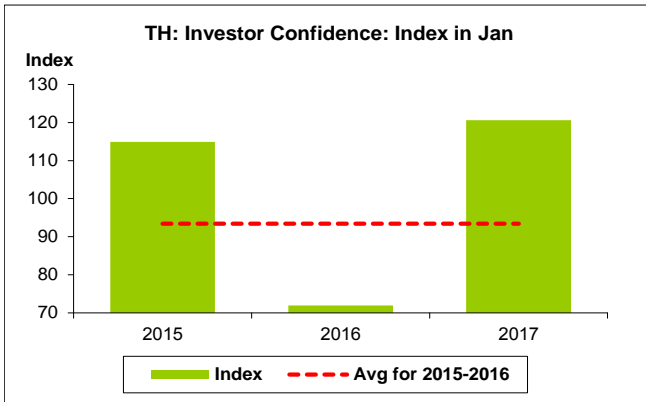
- ดัชนีความเชื่อมั่นนักลงทุนรายบุคคล เดือน ม.ค. 60 อยู่ที่ 117.1 เพิ่มขึ้นจาก 86.7 และ 96.7 ในช่วงเดียวกันของปีก่อน และเดือนก่อน ตามลำดับ ทั้งนี้ สูงกว่าค่าเฉลี่ยในช่วงเดียวกันของปี 58-59 ที่ 100.3 และสูงสุดเมื่อเทียบกับช่วงเดียวกันของปี 58-59

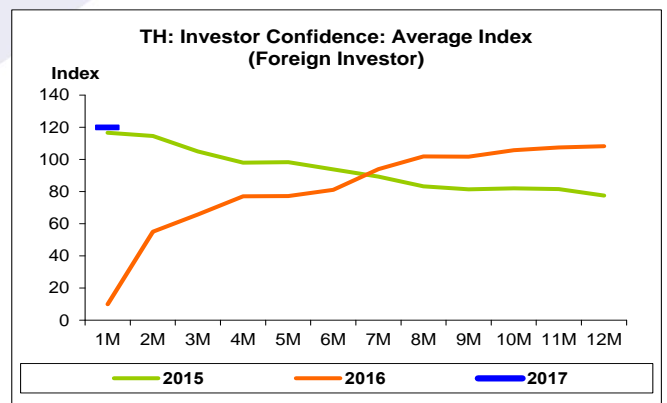
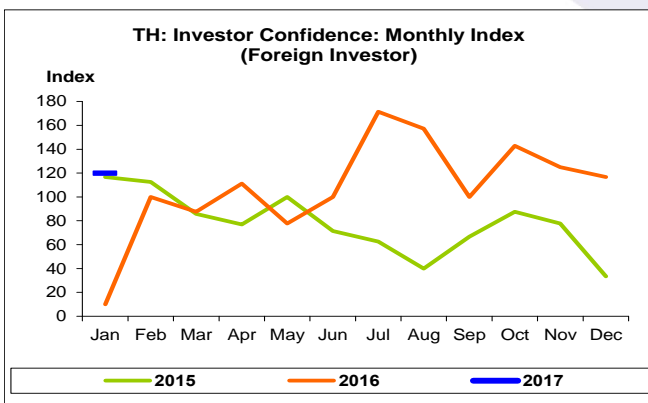
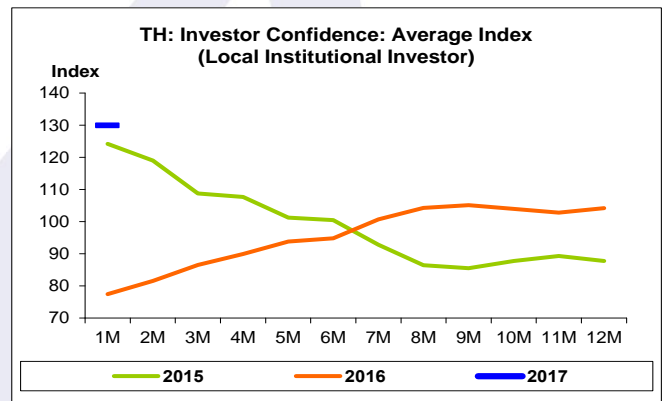
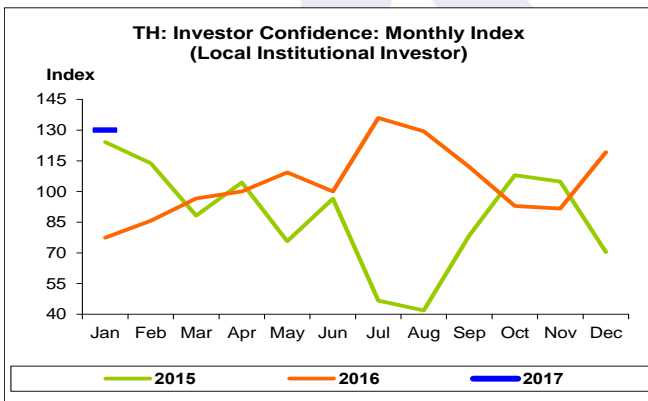
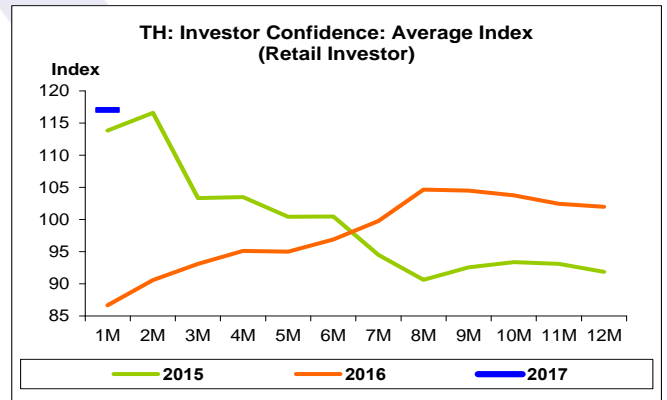
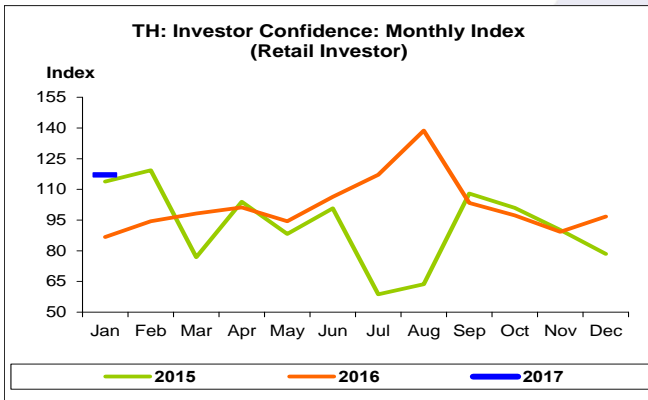
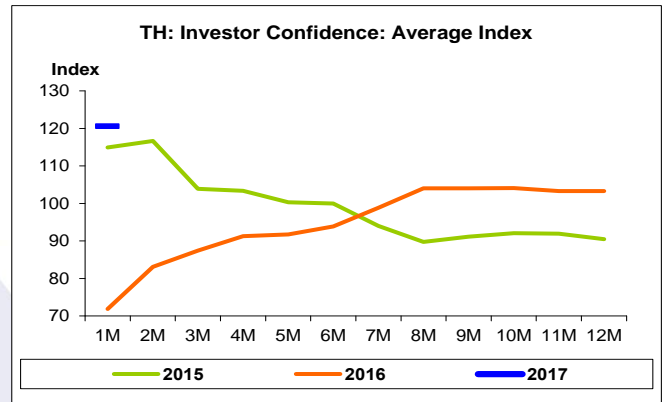
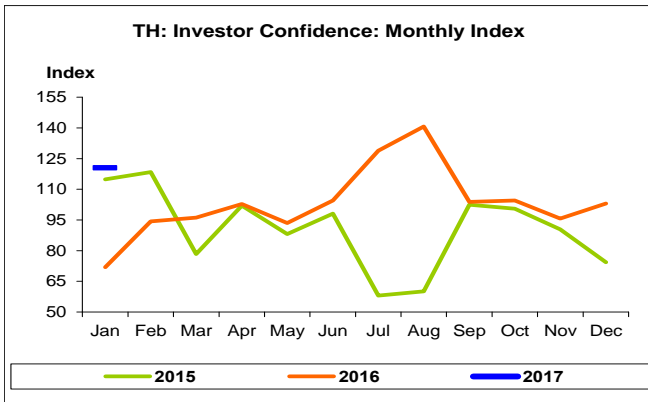
**ดัชนีความเชื่อมั่นนักลงทุนสถาบันในประเทศ**

- ดัชนีความเชื่อมั่นนักลงทุนสถาบันในประเทศ เดือน ม.ค. 60 อยู่ที่ 130.0 เพิ่มขึ้นจาก 77.4 และ 119.2 ในช่วงเดียวกันของปีก่อน และเดือนก่อน ตามลำดับ ทั้งนี้ สูงกว่าค่าเฉลี่ยในช่วงเดียวกันของปี 58-59 ที่ 100.8 และสูงสุดเมื่อเทียบกับช่วงเดียวกันของปี 58-59

**ดัชนีความเชื่อมั่นนักลงทุนต่างชาติ**

- ดัชนีความเชื่อมั่นนักลงทุนต่างชาติ เดือน ม.ค. 60 อยู่ที่ 120.0 เพิ่มขึ้นจาก 10.0 และ 116.7 ในช่วงเดียวกันของปีก่อน และเดือนก่อน ตามลำดับ ทั้งนี้ สูงกว่าค่าเฉลี่ยในช่วงเดียวกันของปี 58-59 ที่ 63.3 และสูงสุดเมื่อเทียบกับช่วงเดียวกันของปี 58-59





ดัชนีความเชื่อมั่นนักลงทุน:

จุดสูงสุดและต่ำสุดในแต่ละช่วงเวลา ในระยะเวลา 3 ปี (ปี 2558-60)

	ค่าปัจจุบัน	ผลต่างจาก ค่าสูงสุด	ผลต่างจาก ค่าต่ำสุด	ค่าสูงสุด	Date	ค่าต่ำสุด	Date
<b>Investor Confidence Index</b>							
เทียบกับทุกช่วงเวลา							
ม.ค. 60	120.6	-20.1	62.5	140.7	ส.ค. 59	58.1	ก.ค. 58
Q4/59	101.1	-23.4	27.6	124.4	Q3/59	73.5	Q3/58
2559	120.6	-	17.3	120.6	2559	103.3	2558
เทียบกับช่วงเวลาเดียวกัน							
ม.ค. 60	120.6	-	48.7	120.6	ม.ค. 60	71.9	ม.ค. 59
Q4/59	101.1	-	12.7	101.1	Q4/59	88.4	Q4/58
<b>Retail Investor</b>							
เทียบกับทุกช่วงเวลา							
ม.ค. 60	117.1	-21.6	58.3	138.7	ส.ค. 59	58.7	ก.ค. 58
Q4/59	94.4	-25.3	17.7	119.7	Q3/59	76.8	Q3/58
2559	117.1	-	15.1	117.1	2559	102.0	2558
เทียบกับช่วงเวลาเดียวกัน							
ม.ค. 60	117.1	-	30.4	117.1	ม.ค. 60	86.7	ม.ค. 59
Q4/59	94.4	-	4.6	94.4	Q4/59	89.8	Q4/58
<b>Local Institutional Investor</b>							
เทียบกับทุกช่วงเวลา							
ม.ค. 60	130.0	-6.0	88.1	136.0	ก.ค. 59	41.9	ส.ค. 58
Q4/59	101.3	-24.6	45.6	125.8	Q3/59	55.7	Q3/58
2559	130.0	-	25.8	130.0	2559	104.2	2558
เทียบกับช่วงเวลาเดียวกัน							
ม.ค. 60	130.0	-	52.6	130.0	ม.ค. 60	77.4	ม.ค. 59
Q4/59	101.3	-	6.9	101.3	Q4/59	94.4	Q4/58
<b>Foreign Investor</b>							
เทียบกับทุกช่วงเวลา							
ม.ค. 60	120.0	-51.4	110.0	171.4	ก.ค. 59	10.0	ม.ค. 59
Q4/59	128.2	-14.7	71.8	142.9	Q3/59	56.4	Q3/58
2559	120.0	-	11.7	120.0	2559	108.3	2558
เทียบกับช่วงเวลาเดียวกัน							
ม.ค. 60	120.0	-	110.0	120.0	ม.ค. 60	10.0	ม.ค. 59
Q4/59	128.2	-	62.0	128.2	Q4/59	66.2	Q4/58