



กองทุนบำเหน็จบำนาญข้าราชการของไทย เดือน ธ.ค. 2561

- มูลค่าสินทรัพย์รวม เดือน ธ.ค. 61 อยู่ที่ 880.6 Bn THB ขยายตัว 5.6% YoY และ 0.6% MoM
- จำนวนสมาชิก เดือน ธ.ค. 61 อยู่ที่ 1,056.8 พันคน ขยายตัว 2.7% YoY และ 0.8% MoM
- สินทรัพย์รวมต่อสมาชิก เดือน ธ.ค. 61 อยู่ที่ 833.2 Th THB ขยายตัว 2.8% YoY แต่หดตัว 0.2% MoM

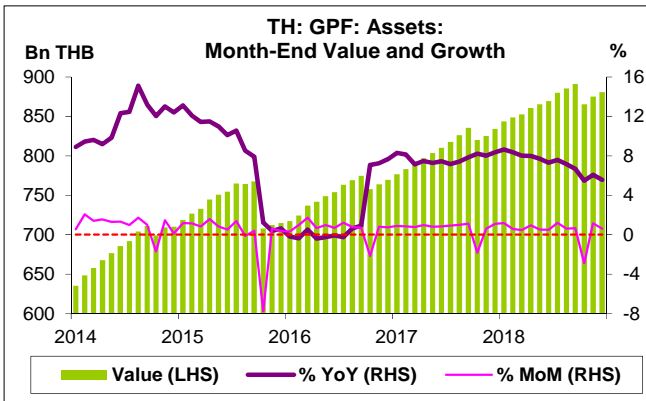
การประเมินอันดับค่า อิงค่าต่ำสุด ค่าเฉลี่ย และค่าสูงสุด (ปี 2551-61)

	All Periods			Same Periods		Latest
	Month	Quarter	Year	Quarter	Month	
Government Pension Fund (GPF)						
Assets	5	5	5	5	5	Dec-18
Number of Members	2	2	2	2	2	Dec-18
Assets per Member	5	5	5	5	5	Dec-18

หมายเหตุ: 5 สูง 4 ค่อนข้างสูง 3 ปานกลาง 2 ค่อนข้างต่ำ 1 ต่ำ

อัตราการเปลี่ยนแปลงรายปี (ปี 2551-61)

%	Average YoY Growth	CAGR
Government Pension Fund (GPF)		
Assets	8.1	8.4
Number of Members	-0.8	-1.0
Assets per Member	9.2	9.5



กองทุนบำเหน็จบำนาญข้าราชการ (Government Pension Fund: GPF)

มูลค่าสินทรัพย์รวม

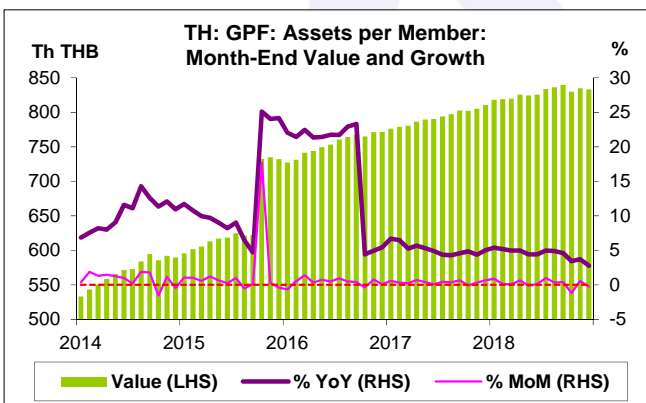
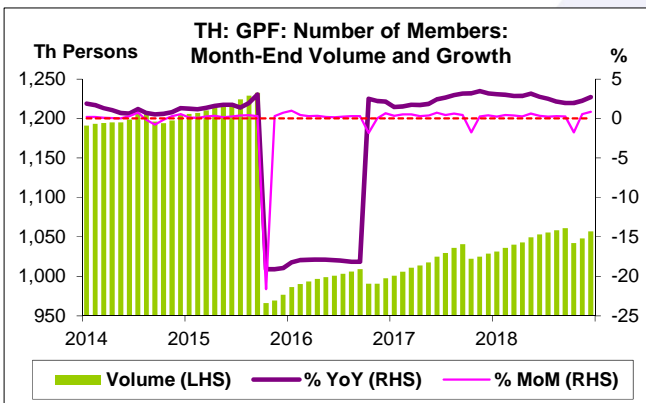
- มูลค่าสินทรัพย์รวม เดือน ธ.ค. 61 อยู่ที่ 880.6 Bn THB ขยายตัว 5.6% YoY ขยายตัวติดต่อกันเป็นเดือนที่ 29 และขยายตัว 0.6% MoM

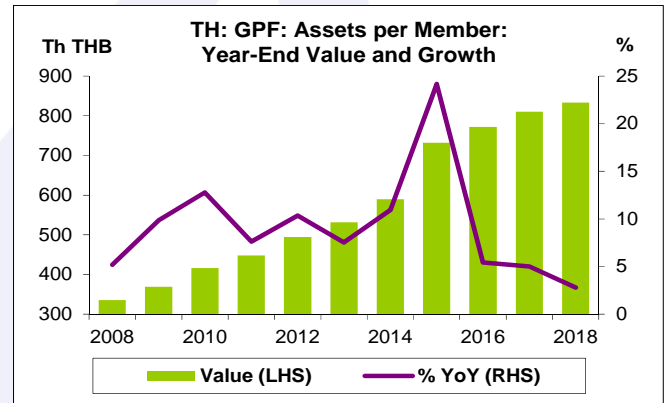
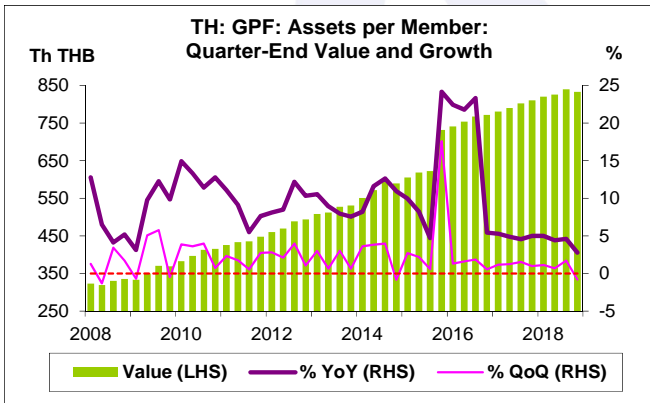
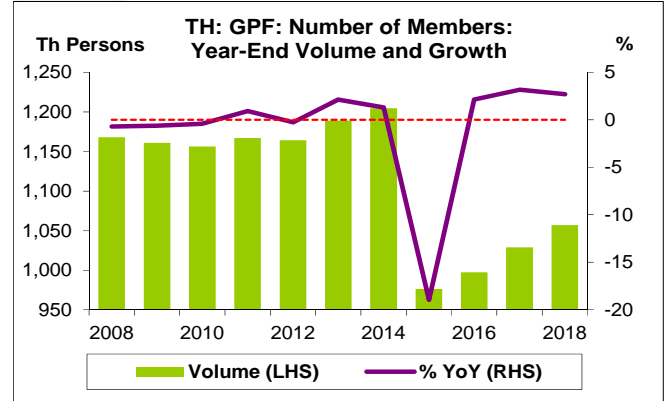
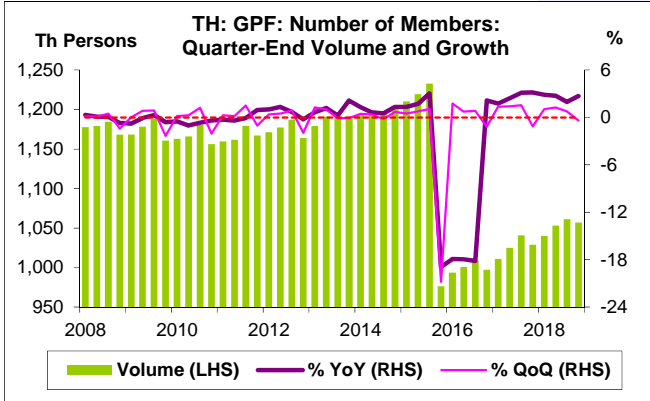
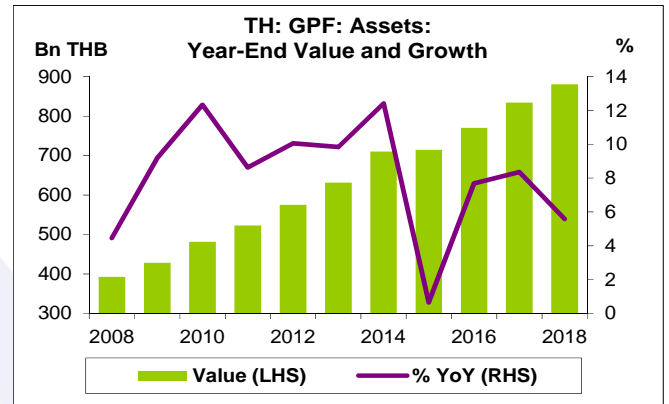
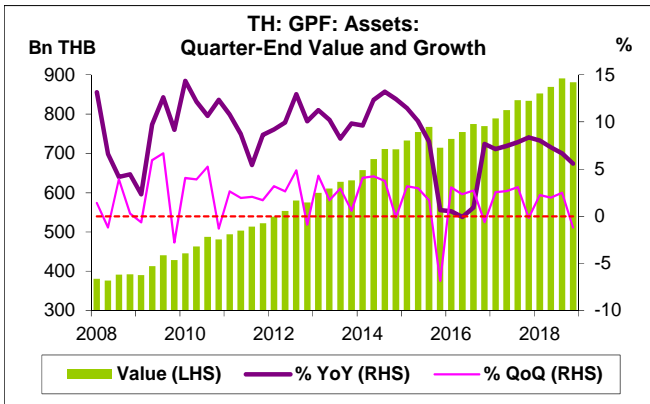
จำนวนสมาชิก

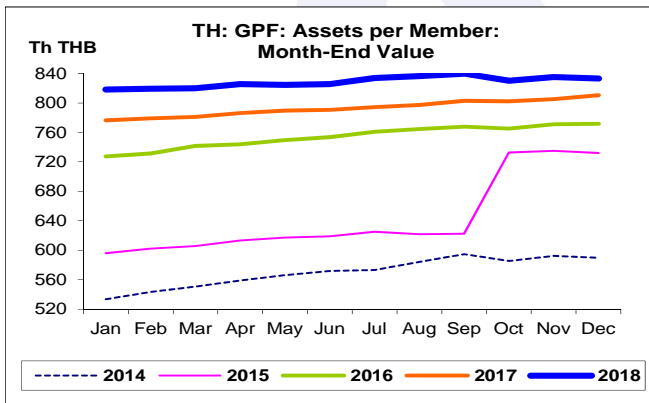
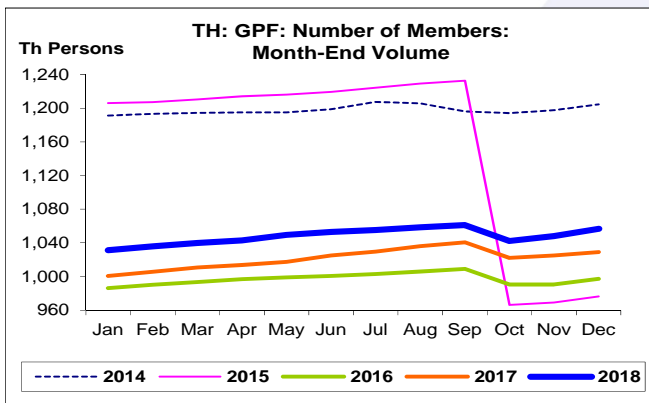
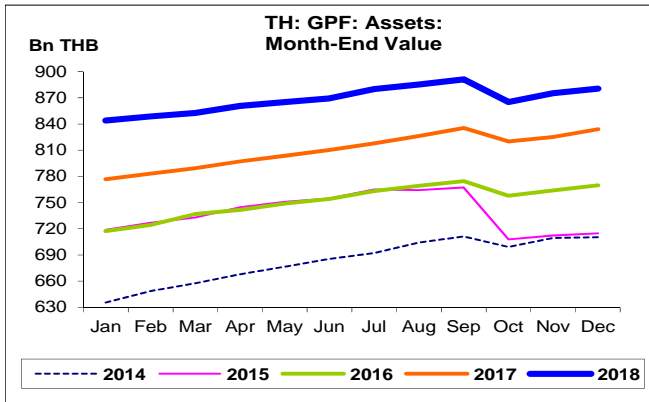
- จำนวนสมาชิก เดือน ธ.ค. 61 อยู่ที่ 1,056.8 พันคน ขยายตัว 2.7% YoY ขยายตัวติดต่อกันเป็นเดือนที่ 27 และขยายตัว 0.8% MoM

สินทรัพย์รวมต่อสมาชิก

- สินทรัพย์รวมต่อสมาชิก เดือน ธ.ค. 61 อยู่ที่ 833.2 Th THB ขยายตัว 2.8% YoY ขยายตัวติดต่อกันเป็นเดือนที่ 118 แต่หดตัว 0.2% MoM







กองทุนบำเหน็จบำนาญข้าราชการ:
จุดสูงสุดและต่ำสุดในแต่ละช่วงเวลา ในระยะเวลา 11 ปี (ปี 2551-61)

	ค่าปัจจุบัน	% จาก ค่าสูงสุด	% จาก ค่าต่ำสุด	ค่าสูงสุด	Date	ค่าต่ำสุด	Date
Assets (Bn THB)							
เทียบกับทุกช่วงเวลา							
ธ.ค. 61	880.6	-1.2	188.7	891.2	ก.ย. 61	305.0	ก.พ. 52
Q4/61	880.6	-1.2	134.0	891.2	Q3/61	376.4	Q2/51
2561	880.6	-	124.5	880.6	2561	392.3	2551
เทียบกับช่วงเวลาเดียวกัน							
ธ.ค. 61	880.6	-	124.5	880.6	ธ.ค. 61	392.3	ธ.ค. 51
Q4/61	880.6	-	124.5	880.6	Q4/61	392.3	Q4/51
Number of Members (Th Persons)							
เทียบกับทุกช่วงเวลา							
ธ.ค. 61	1,056.8	-14.3	9.4	1,232.7	ก.ย. 58	966.2	ต.ค. 58
Q4/61	1,056.8	-14.3	8.2	1,232.7	Q3/58	976.5	Q4/58
2561	1,056.8	-12.3	8.2	1,204.6	2557	976.5	2558
เทียบกับช่วงเวลาเดียวกัน							
ธ.ค. 61	1,056.8	-12.3	8.2	1,204.6	ธ.ค. 57	976.5	ธ.ค. 58
Q4/61	1,056.8	-12.3	8.2	1,204.6	Q4/57	976.5	Q4/58
Assets per Member (Th THB)							
เทียบกับทุกช่วงเวลา							
ธ.ค. 61	833.2	-0.8	219.1	839.9	ก.ย. 61	261.1	ก.พ. 52
Q4/61	833.2	-0.8	161.1	839.9	Q3/61	319.2	Q2/51
2561	833.2	-	148.1	833.2	2561	335.8	2551
เทียบกับช่วงเวลาเดียวกัน							
ธ.ค. 61	833.2	-	148.1	833.2	ธ.ค. 61	335.8	ธ.ค. 51
Q4/61	833.2	-	148.1	833.2	Q4/61	335.8	Q4/51