

เงินฝาก และสินเชื่อของสถาบันรับฝากเงินในไทย เดือน พ.ย. 2561

- เดือน พ.ย. 61 เงินฝากของสถาบันรับฝากเงิน จำนวน 19,477.4 Bn THB ขยายตัว 4.8% YoY 0.3% MoM และ 3.7% YTD ส่วนสินเชื่อ จำนวน 18,304.7 Bn THB ขยายตัว 6.2% YoY 0.6% MoM และ 4.5% YTD โดย L/D Ratio อยู่ที่ 94.0%
- เดือน พ.ย. 61 เงินฝากของธนาคารพาณิชย์ จำนวน 13,442.8 Bn THB ขยายตัว 4.7% YoY และ 3.6% YTD แต่หดตัว 0.2% MoM ส่วนสินเชื่อ จำนวน 12,110.4 Bn THB ขยายตัว 6.6% YoY 0.7% MoM และ 4.6% YTD โดย L/D Ratio (ไม่รวม B/E) อยู่ที่ 90.1%
- เดือน พ.ย. 61 เงินฝากของสถาบันรับฝากเงินอื่น จำนวน 6,034.6 Bn THB ขยายตัว 5.2% YoY 1.7% MoM และ 3.8% YTD ส่วนสินเชื่อ จำนวน 6,194.3 Bn THB ขยายตัว 5.5% YoY 0.5% MoM และ 4.1% YTD โดย L/D Ratio อยู่ที่ 102.6%

การประเมินอันดับค่า อิงค่าต่ำสุด ค่าเฉลี่ย และค่าสูงสุด (ปี 2551-61)

	All Periods			Same Periods		Latest
	Month	Quarter	Year	Quarter	Month	
Deposits	5	5	5	5	5	Nov-18
Loans	5	5	5	5	5	Nov-18
L/D Ratio	3	2	3	3	3	Nov-18

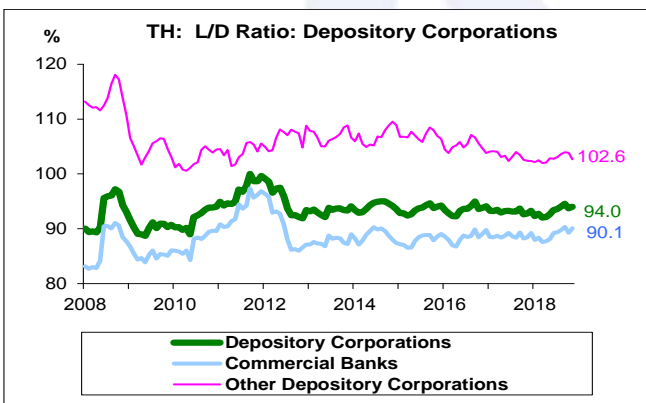
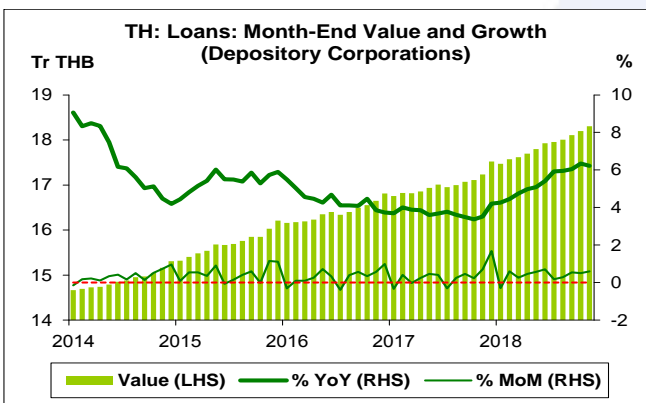
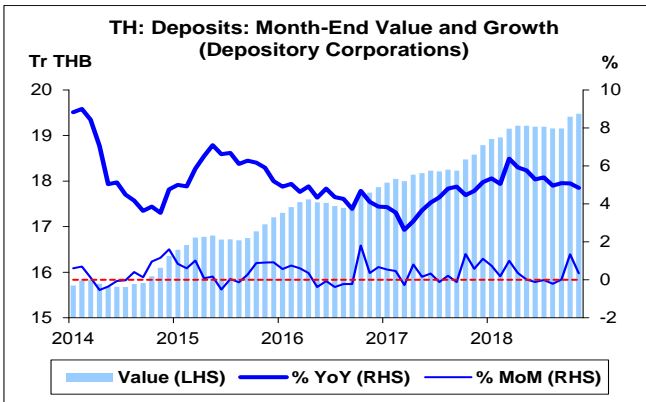
หมายเหตุ: 5 สูง 4 ค่อนข้างสูง 3 ปานกลาง 2 ค่อนข้างต่ำ 1 ต่ำ

อัตราการเปลี่ยนแปลงรายปี (ปี 2551-60)

	%	Average YoY Growth	CAGR
Deposits		8.4	8.3
Loans		8.5	8.4

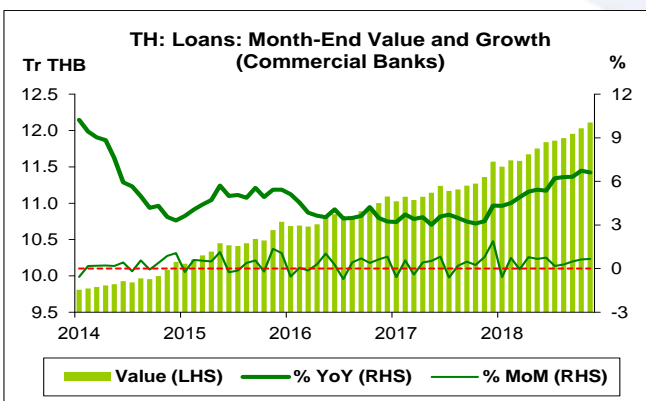
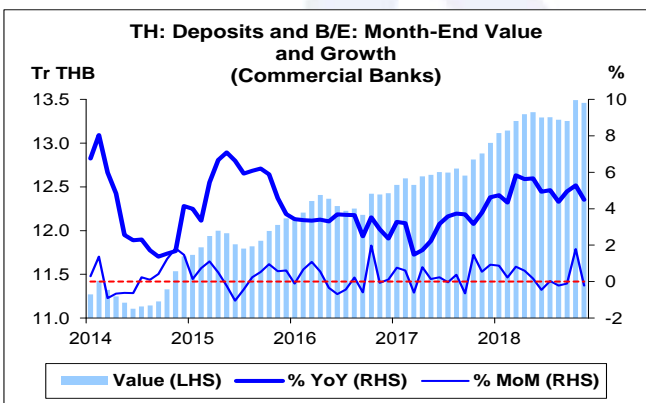
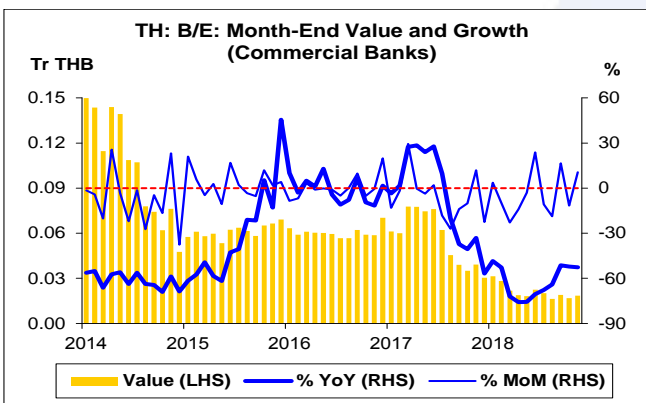
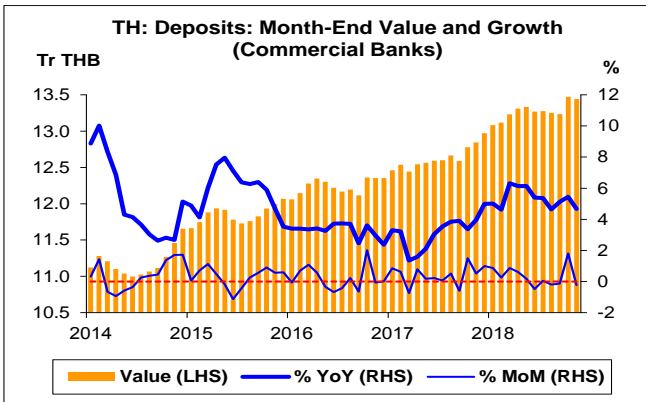
ที่มา: ธนาคารแห่งประเทศไทย (ธปท.)

- หมายเหตุ: 1. เงินฝาก และสินเชื่อ หมายถึง เงินฝาก และสินเชื่อ เฉพาะภายในประเทศ ทั้งนี้ สินเชื่อเป็นสินเชื่อก่อนหักค่าเผื่อหนี้สงสัยจะสูญ
-
2. สถาบันรับฝากเงิน ประกอบด้วย ธนาคารพาณิชย์ (ธพ.) และสถาบันรับฝากเงินอื่น
-
3. ธนาคารพาณิชย์ (ธพ.) คือ ธนาคารพาณิชย์ที่จดทะเบียนในประเทศไทย (ไม่รวมสาขา ธพ. ไทยที่อยู่ในต่างประเทศ) และสาขา ธพ. ต่างประเทศที่ตั้งอยู่ในไทย
-
4. สถาบันรับฝากเงินอื่น ประกอบด้วย บริษัทเงินทุน สถาบันการเงินเฉพาะกิจที่เป็นธนาคาร สหกรณ์ออมทรัพย์ และกองทุนรวมตลาดเงิน
-
5. ตัวแลกเปลี่ยน (B/E) มีข้อมูลตั้งแต่เดือน ม.ค. 50
-
6. L/D Ratio คำนวณจากสินเชื่อต่อเงินฝาก
-
7. CAGR คือ Compound Annual Growth Rate



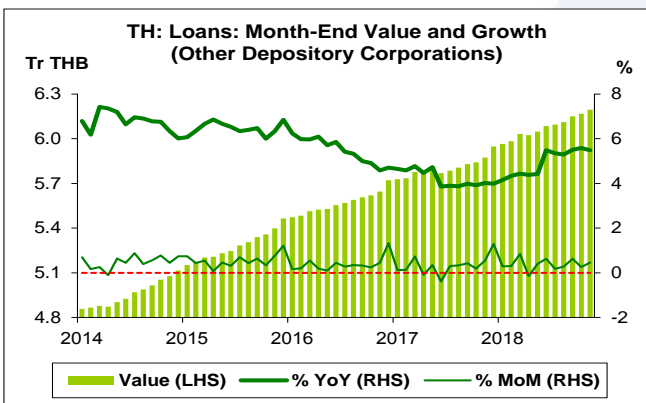
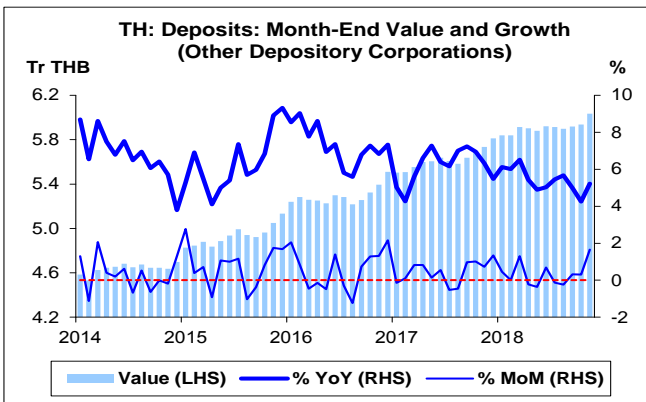
สถาบันรับฝากเงิน

- เงินฝาก เดือน พ.ย. 61 จำนวน 19,477.4 Bn THB สูงสุดนับตั้งแต่เดือน ม.ค. 51 โดยเพิ่มขึ้น 898.3 Bn THB ขยายตัว 4.8% YoY หากเทียบกับเดือนก่อน เพิ่มขึ้น 66.9 Bn THB ขยายตัว 0.3% MoM หากเทียบกับสิ้นปี 60 เพิ่มขึ้น 693.6 Bn THB ขยายตัว 3.7% YTD
- สินเชื่อ เดือน พ.ย. 61 จำนวน 18,304.7 Bn THB สูงสุดนับตั้งแต่เดือน ม.ค. 51 โดยเพิ่มขึ้น 1,072.9 Bn THB ขยายตัว 6.2% YoY หากเทียบกับเดือนก่อน เพิ่มขึ้น 108.3 Bn THB ขยายตัว 0.6% MoM หากเทียบกับสิ้นปี 60 เพิ่มขึ้น 784.3 Bn THB ขยายตัว 4.5% YTD
- L/D Ratio เดือน พ.ย. 61 อยู่ที่ 94.0% เพิ่มขึ้นจาก 92.7% และ 93.7% ในช่วงเดียวกันของปีก่อน และเดือนก่อน ตามลำดับ
- เดือน พ.ย. 61 เงินฝาก และสินเชื่อของ ธพ. คิดเป็น 69.0% และ 66.2% ของสถาบันรับฝากเงินทั้งหมด ตามลำดับ



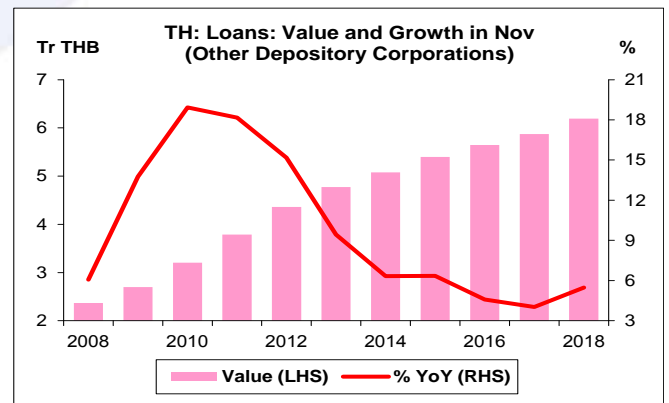
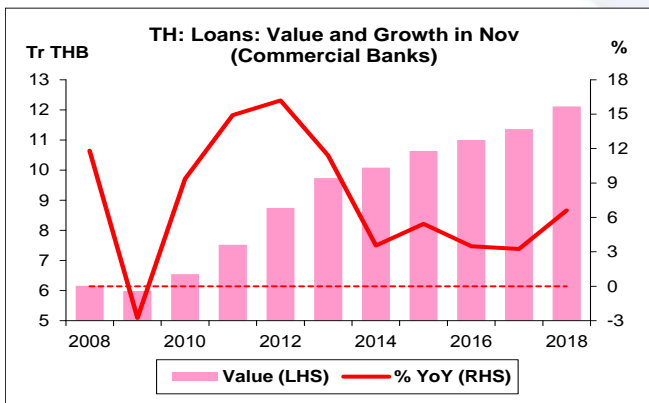
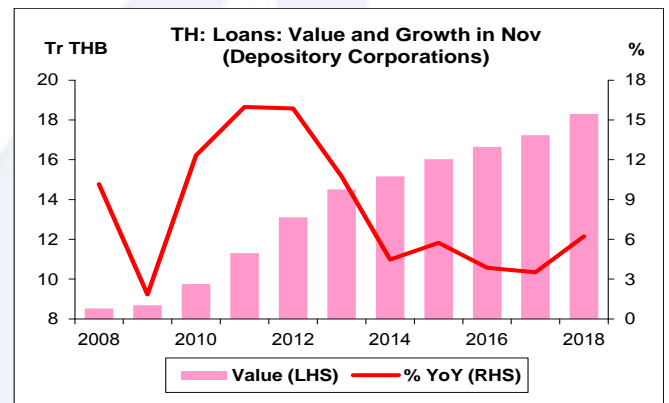
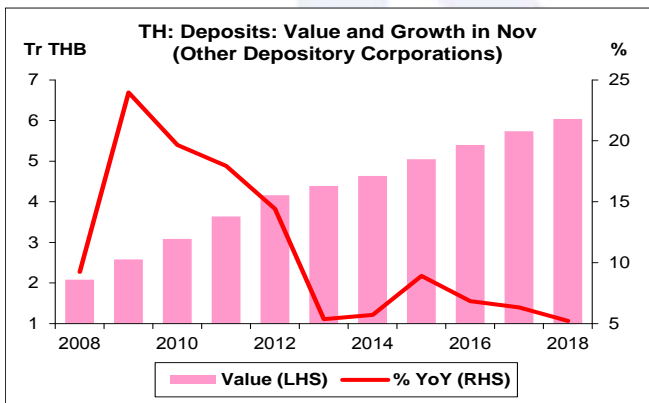
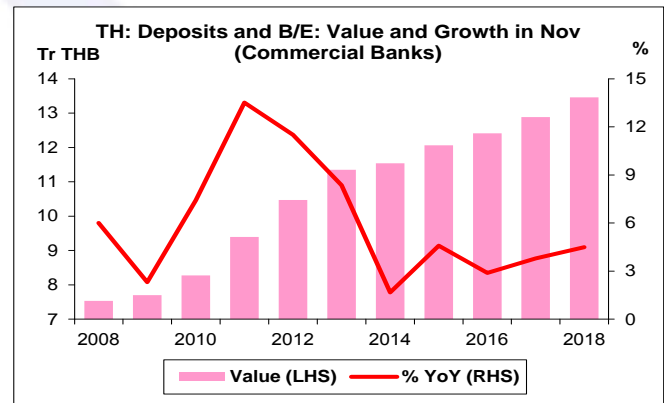
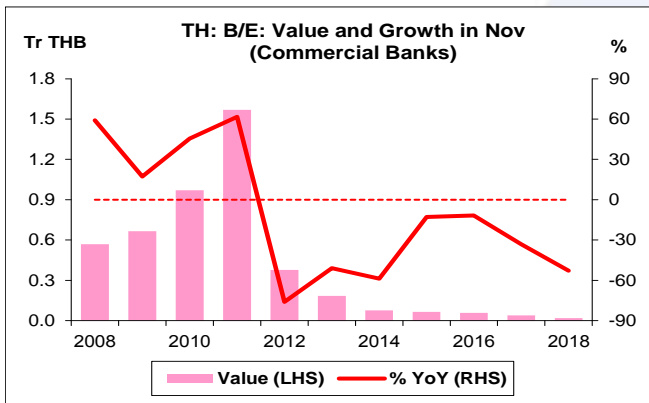
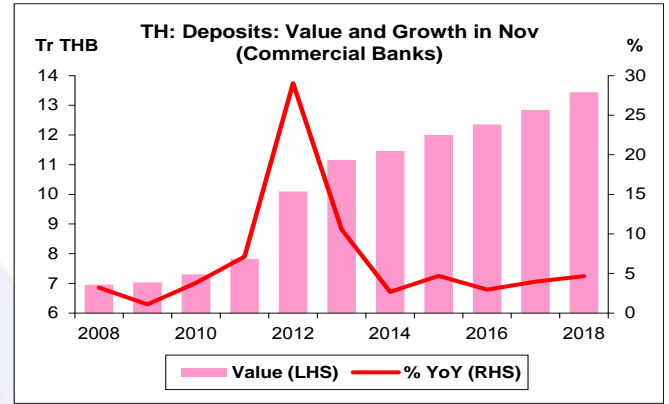
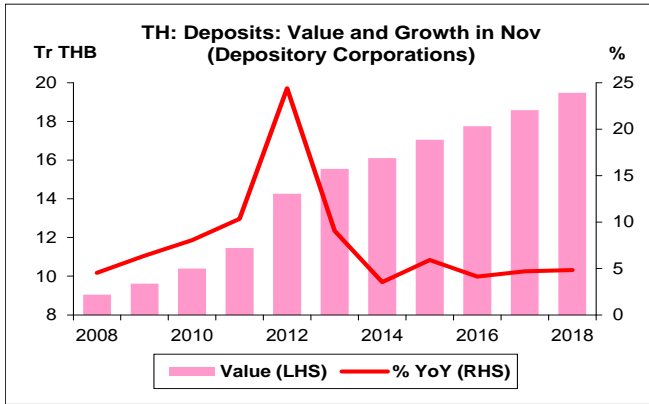
ธนาคารพาณิชย์

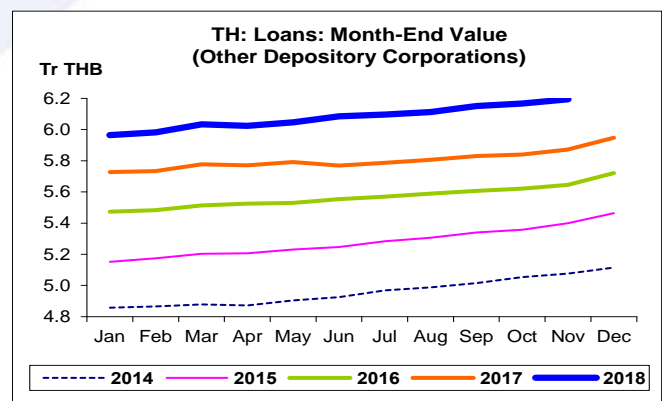
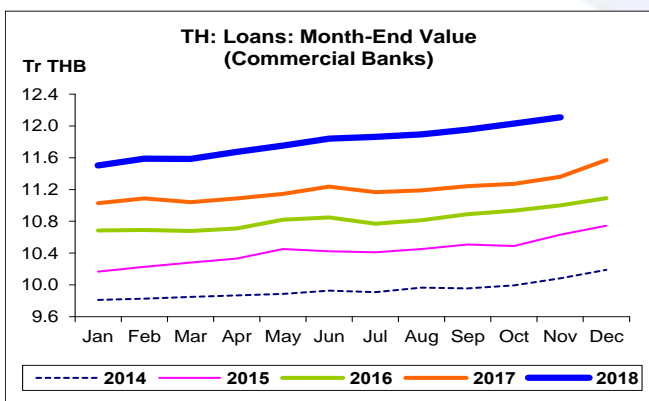
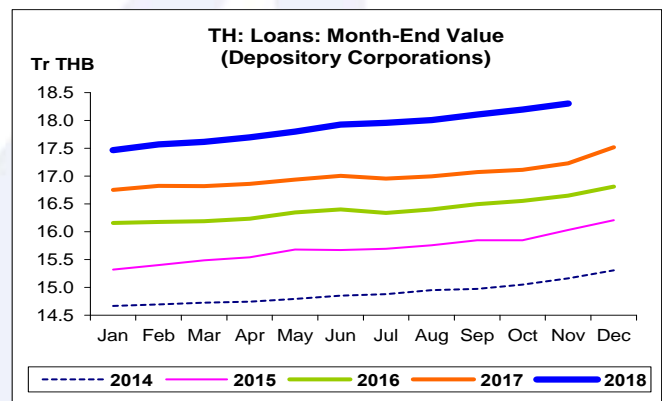
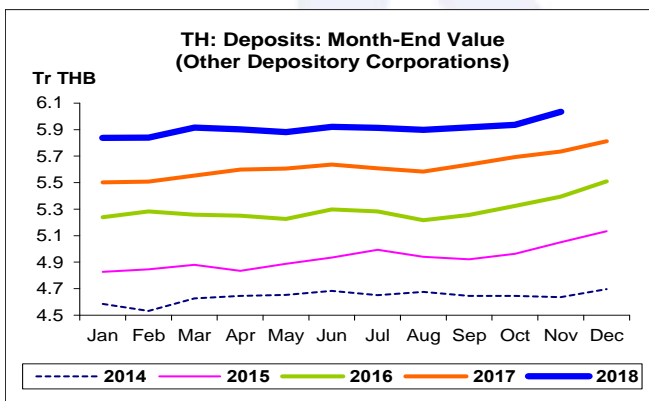
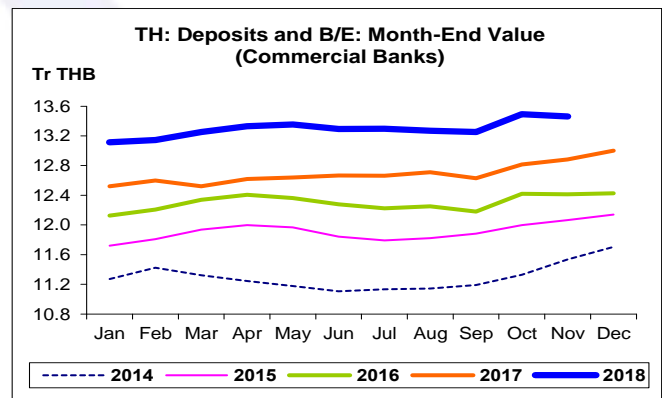
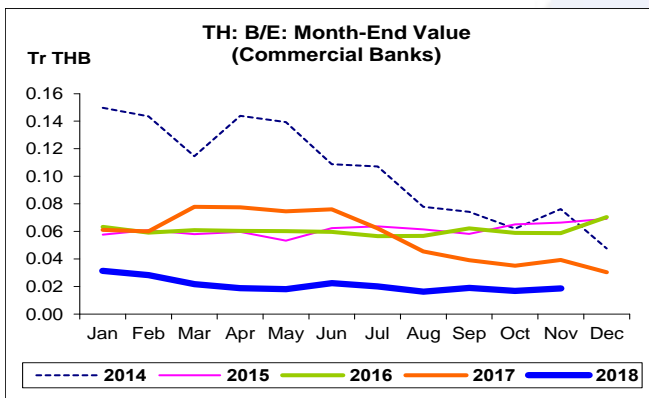
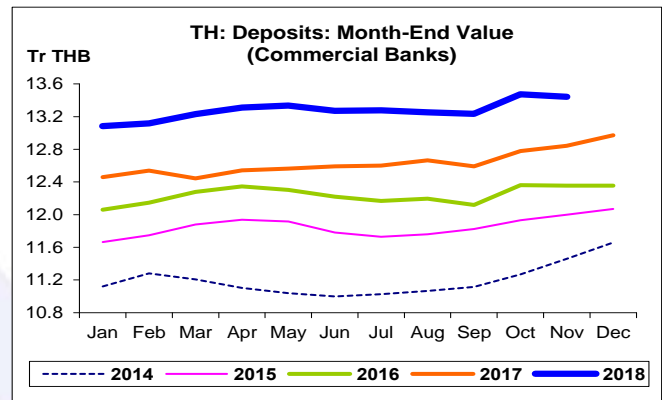
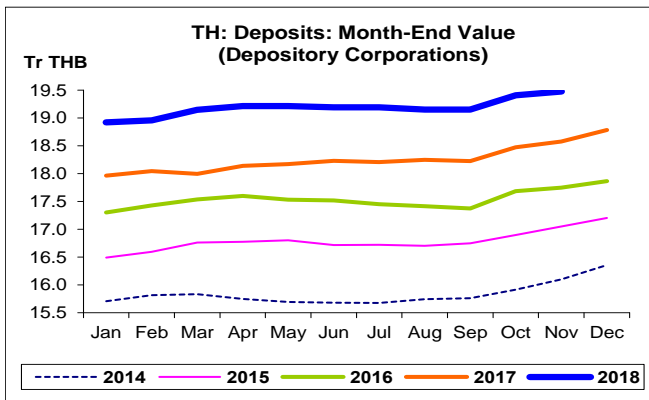
- เงินฝาก เดือน พ.ย. 61 จำนวน 13,442.8 Bn THB เพิ่มขึ้น 599.1 Bn THB ขยายตัว 4.7% YoY หากเทียบกับเดือนก่อน ลดลง 31.2 Bn THB หดตัว 0.2% MoM หากเทียบกับสิ้นปี 60 เพิ่มขึ้น 471.0 Bn THB ขยายตัว 3.6% YTD
- ตัวแลกเปลี่ยน (B/E) เดือน พ.ย. 61 จำนวน 18.5 Bn THB ลดลง 20.7 Bn THB หดตัวถึง 52.8% YoY หากเทียบกับเดือนก่อน เพิ่มขึ้น 1.8 Bn THB ขยายตัว 10.6% MoM หากเทียบกับสิ้นปี 60 ลดลง 11.8 Bn THB หดตัวถึง 38.9% YTD
- เงินฝากรวมตัวแลกเปลี่ยน เดือน พ.ย. 61 จำนวน 13,461.3 Bn THB เพิ่มขึ้น 587.5 Bn THB ขยายตัว 4.5% YoY หากเทียบกับเดือนก่อน ลดลง 29.4 Bn THB หดตัว 0.2% MoM หากเทียบกับสิ้นปี 60 เพิ่มขึ้น 459.2 Bn THB ขยายตัว 3.5% YTD
- สินเชื่อ เดือน พ.ย. 61 จำนวน 12,110.4 Bn THB สูงสุดนับตั้งแต่เดือน ม.ค. 51 โดยเพิ่มขึ้น 751.1 Bn THB ขยายตัว 6.6% YoY หากเทียบกับเดือนก่อน เพิ่มขึ้น 80.5 Bn THB ขยายตัว 0.7% MoM หากเทียบกับสิ้นปี 60 เพิ่มขึ้น 538.1 Bn THB ขยายตัว 4.6% YTD
- L/D Ratio (ไม่รวม B/E) เดือน พ.ย. 61 อยู่ที่ 90.1% เพิ่มขึ้นจาก 88.4% และ 89.3% ในช่วงเดียวกันของปีก่อน และเดือนก่อน ตามลำดับ
- L/D Ratio (รวม B/E) เดือน พ.ย. 61 อยู่ที่ 90.0% เพิ่มขึ้นจาก 88.2% และ 89.2% ในช่วงเดียวกันของปีก่อน และเดือนก่อน ตามลำดับ

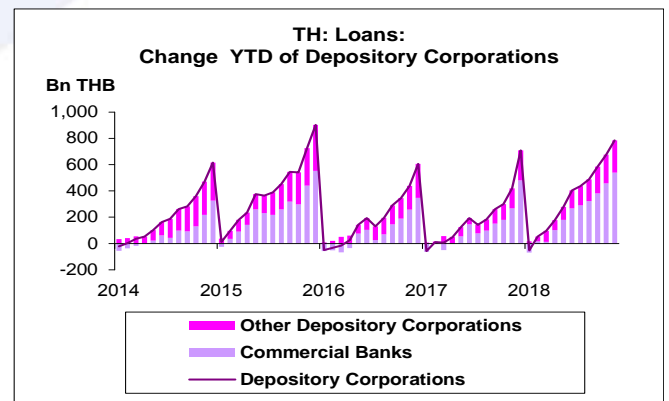
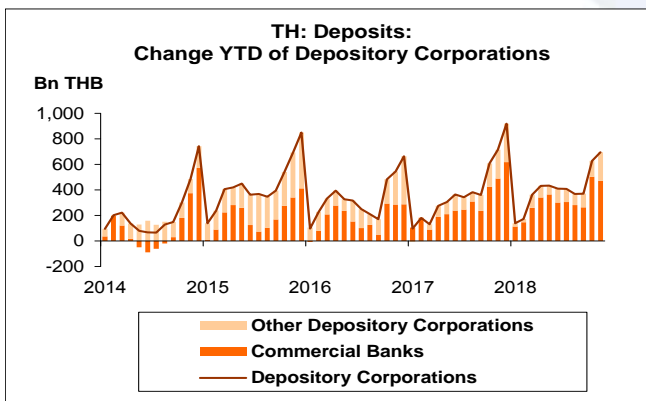
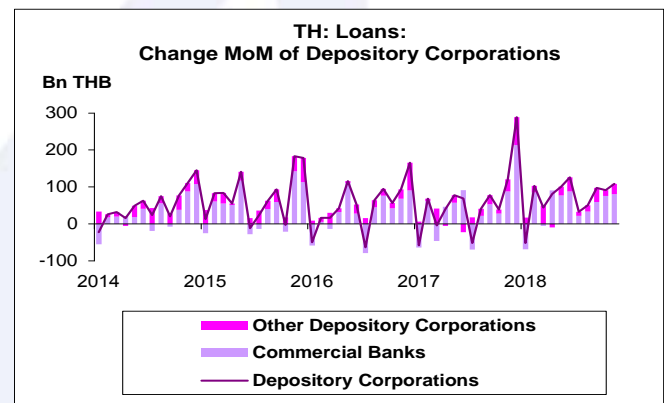
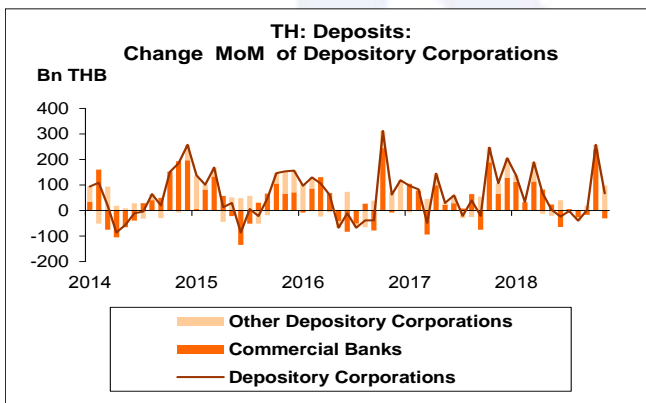
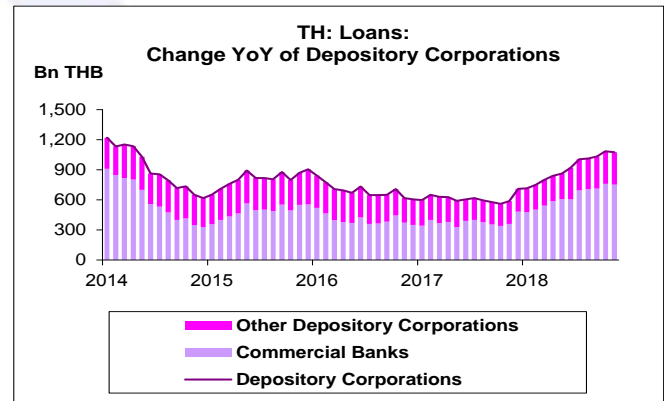
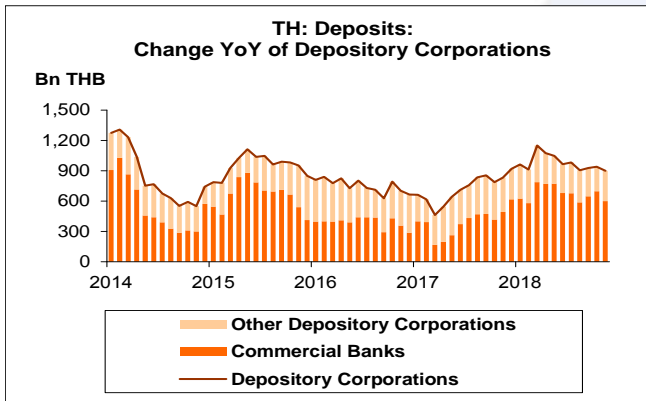
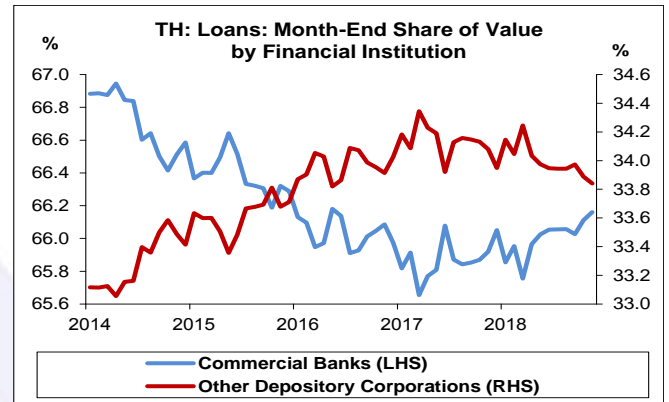
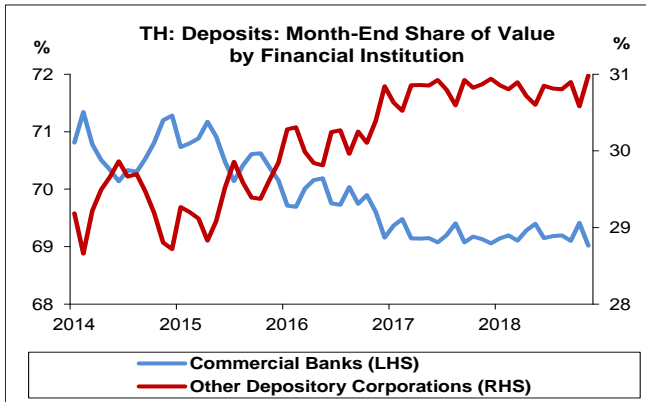


สถาบันรับฝากเงินอื่น

- เงินฝาก เดือน พ.ย. 61 จำนวน 6,034.6 Bn THB สูงสุดนับตั้งแต่เดือน ม.ค. 51 โดยเพิ่มขึ้น 299.2 Bn THB ขยายตัว 5.2% YoY หากเทียบกับเดือนก่อน เพิ่มขึ้น 98.1 Bn THB ขยายตัว 1.7% MoM หากเทียบกับสิ้นปี 60 เพิ่มขึ้น 222.6 Bn THB ขยายตัว 3.8% YTD
- สินเชื่อ เดือน พ.ย. 61 จำนวน 6,194.3 Bn THB สูงสุดนับตั้งแต่เดือน ม.ค. 51 โดยเพิ่มขึ้น 321.8 Bn THB ขยายตัว 5.5% YoY หากเทียบกับเดือนก่อน เพิ่มขึ้น 27.8 Bn THB ขยายตัว 0.5% MoM หากเทียบกับสิ้นปี 60 เพิ่มขึ้น 246.2 Bn THB ขยายตัว 4.1% YTD
- L/D Ratio เดือน พ.ย. 61 อยู่ที่ 102.6% เพิ่มขึ้นเล็กน้อยจาก 102.4% ในช่วงเดียวกันของปีก่อน แต่ลดลงจาก 103.9% ในเดือนก่อน







เงินฝาก และสินเชื่อของสถาบันรับฝากเงินในไทย:
จุดสูงสุดและต่ำสุดในแต่ละช่วงเวลา ในระยะเวลา 11 ปี (ปี 2551-61)

Bn THB	ค่าปัจจุบัน	% จาก ค่าสูงสุด	% จาก ค่าต่ำสุด	ค่าสูงสุด	Date	ค่าต่ำสุด	Date
Deposits							
เทียบกับทุกช่วงเวลา							
พ.ย. 61	19,477.4	-	126.2	19,477.4	พ.ย. 61	8,609.4	มี.ย. 51
Q3/61	19,153.1	-0.2	122.5	19,192.2	Q2/61	8,609.4	Q2/51
2560	18,783.8	-	104.1	18,783.8	2560	9,204.2	2551
เทียบกับช่วงเวลาเดียวกัน							
พ.ย. 61	19,477.4	-	115.5	19,477.4	พ.ย. 61	9,039.7	พ.ย. 51
Q3/61	19,153.1	-	119.7	19,153.1	Q3/61	8,719.2	Q3/51
Loans							
เทียบกับทุกช่วงเวลา							
พ.ย. 61	18,304.7	-	134.3	18,304.7	พ.ย. 61	7,813.9	ม.ค. 51
Q3/61	18,105.0	-	127.7	18,105.0	Q3/61	7,950.7	Q1/51
2560	17,520.4	-	104.6	17,520.4	2560	8,565.2	2551
เทียบกับช่วงเวลาเดียวกัน							
พ.ย. 61	18,304.7	-	114.8	18,304.7	พ.ย. 61	8,523.7	พ.ย. 51
Q3/61	18,105.0	-	113.6	18,105.0	Q3/61	8,475.2	Q3/51

L/D Ratio ของ สถาบันรับฝากเงินในไทย:
จุดสูงสุดและต่ำสุดในแต่ละช่วงเวลา ในระยะเวลา 11 ปี (ปี 2551-61)

%	ค่าปัจจุบัน	ผลต่างจาก ค่าสูงสุด	ผลต่างจาก ค่าต่ำสุด	ค่าสูงสุด	Date	ค่าต่ำสุด	Date
L/D Ratio							
เทียบกับทุกช่วงเวลา							
พ.ย. 61	94.0	-6.0	5.3	100.0	ก.ย. 54	88.7	เม.ย. 52
Q3/61	92.0	-8.0	2.9	100.0	Q3/54	89.1	Q1/52
2560	93.3	-6.4	2.5	99.6	2554	90.7	2552
เทียบกับช่วงเวลาเดียวกัน							
พ.ย. 61	94.0	-4.8	4.1	98.7	พ.ย. 54	90.3	พ.ย. 52
Q3/61	94.5	-5.5	3.9	100.0	Q3/54	90.9	Q3/52