



สินเชื่อส่วนบุคคลที่ไม่มีหลักประกันในไทย เดือน ก.ค. 2560

- สินเชื่อส่วนบุคคลที่ไม่มีหลักประกัน เดือน ก.ค. 60 จำนวน 338.9 Bn THB ขยายตัว 4.5% YoY 0.9% MoM และ 1.8% YTD
- จำนวนบัญชีสินเชื่อส่วนบุคคลที่ไม่มีหลักประกัน เดือน ก.ค. 60 อยู่ที่ 12,489.2 พันบัญชี ขยายตัว 4.4% YoY 0.3% MoM และ 2.6% YTD
- สินเชื่อส่วนบุคคลที่ไม่มีหลักประกันต่อบัญชี เดือน ก.ค. 60 จำนวน 27,135.3 ขยายตัว 0.1% YoY และ 0.6% MoM แต่หดตัว 0.8% YTD

การประเมินอันดับค่า อิงค่าต่ำสุด ค่าเฉลี่ย และค่าสูงสุด (ปี 2550-60)

	All Periods			Same Periods		Latest
	Month	Quarter	Year	Quarter	Month	
Unsecured Personal Loans						
Value	5	5	5	5	5	Jul-17
Number of Accounts	5	5	5	5	5	Jul-17
Value per Account	4	4	5	4	4	Jul-17

หมายเหตุ: **5** สูง **4** ค่อนข้างสูง **3** ปานกลาง **2** ค่อนข้างต่ำ **1** ต่ำ

อัตราการเปลี่ยนแปลงรายปี (ปี 2550-59)

%	Average YoY Growth	CAGR
Unsecured Personal Loans		
Value	6.3	5.2
Number of Accounts	2.5	1.3
Value per Account	3.9	3.8

ที่มา: ธนาคารแห่งประเทศไทย (ธปท.)

หมายเหตุ: 1. สินเชื่อส่วนบุคคลที่ไม่มีหลักประกัน ไม่รวมสินเชื่อบัตรเครดิต

2. ธปท. ได้ปรับข้อมูลตั้งแต่เดือน พ.ย. 53 เนื่องจากพบว่า ที่ผ่านมา ธพ. บางแห่งส่งข้อมูลที่ไม่ตรงกับนิยามของสินเชื่อส่วนบุคคลที่ไม่มีหลักประกัน ส่งผลให้สินเชื่อลดลงมาก

3. สินเชื่อส่วนบุคคลรวม ประกอบด้วย สินเชื่อส่วนบุคคลที่ไม่มีหลักประกัน สินเชื่อบัตรเครดิต และสินเชื่อที่อยู่อาศัย

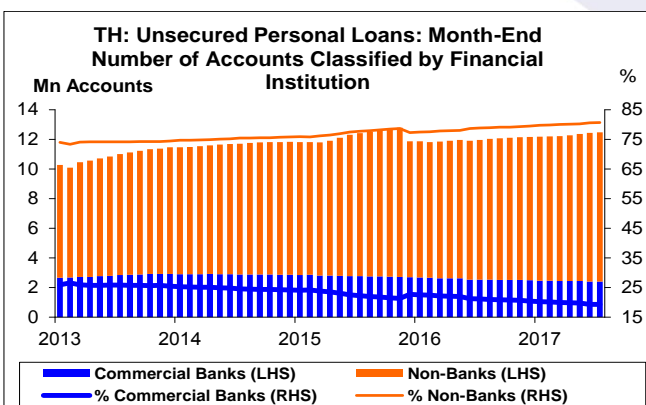
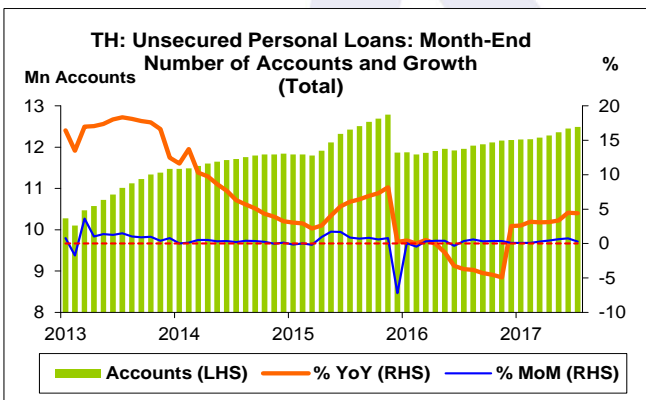
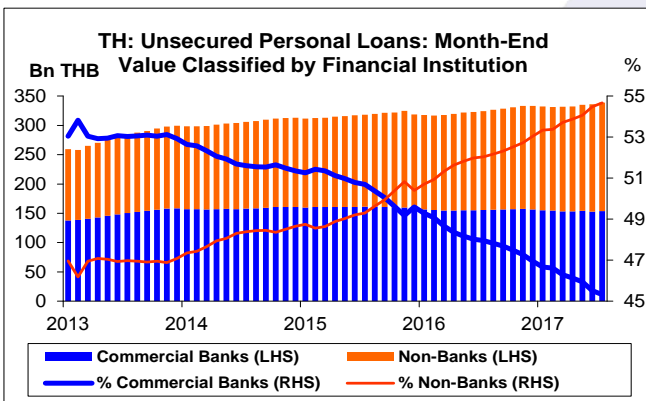
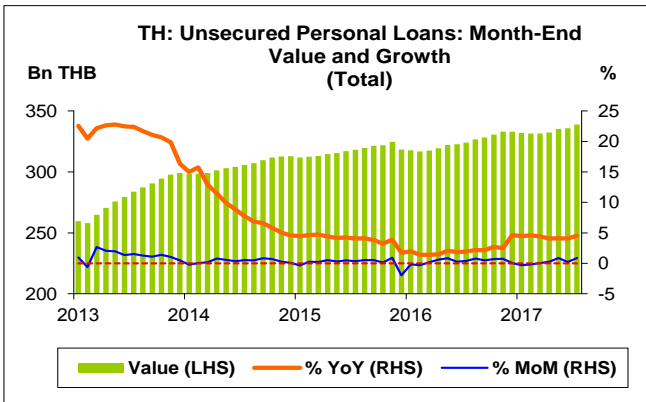
4. สินเชื่อรวมทั้งระบบ ประกอบด้วย สินเชื่อธนาคารพาณิชย์ สถาบันการเงินเฉพาะกิจที่เป็นธนาคาร และกลุ่ม Non-Banks

5. สินเชื่อที่อยู่อาศัย เป็นข้อมูลไตรมาสที่ 2 ปี 60

6. สินเชื่อรวมของกลุ่ม Non-Banks ประกอบด้วย เฉพาะสินเชื่อส่วนบุคคลที่ไม่มีหลักประกัน และสินเชื่อบัตรเครดิต

7. ตั้งแต่เดือน ธ.ค. 58 ผู้ประกอบธุรกิจที่มีชื่อสถาบันการเงินบางแห่ง ปรับปรุงการรายงานข้อมูลตามค่านิยามของ ธปท.

8. CAGR คือ Compound Annual Growth Rate

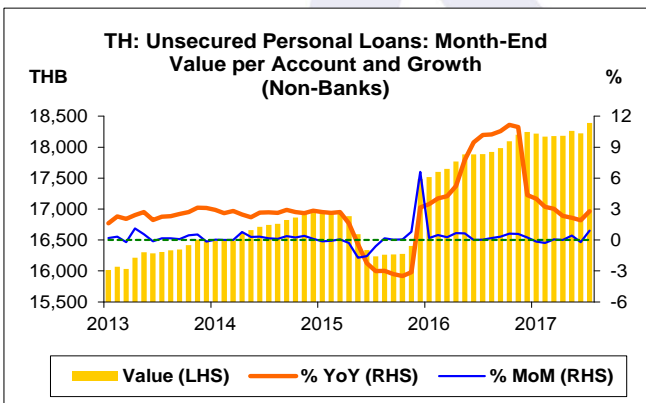
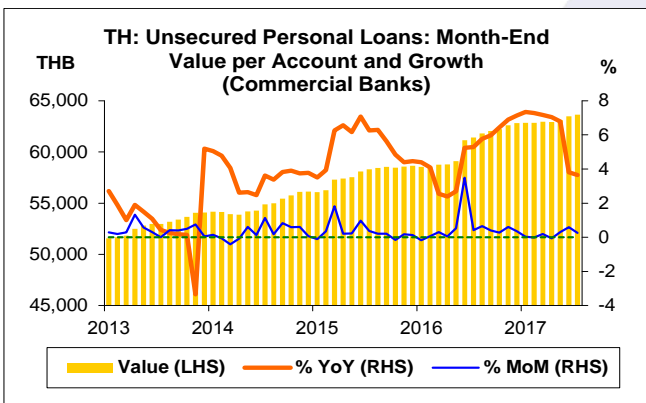
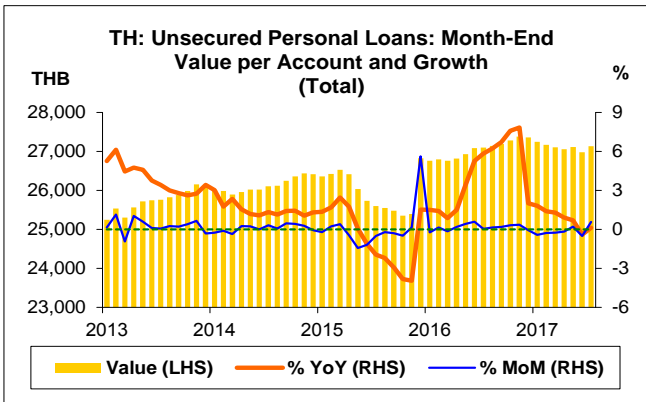


สินเชื่อส่วนบุคคลที่ไม่มีหลักประกัน

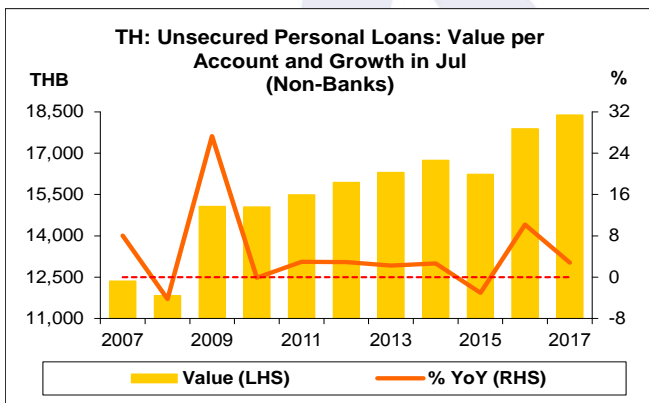
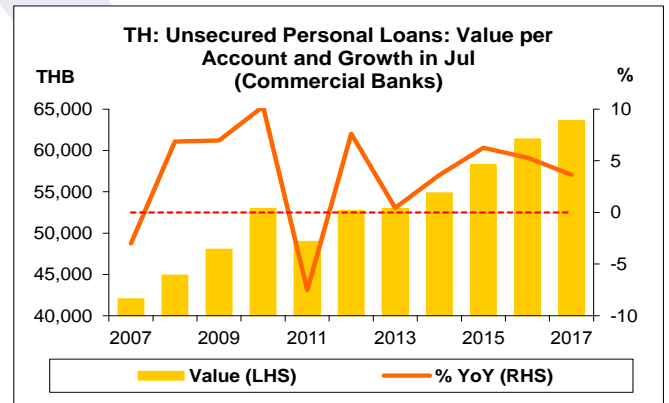
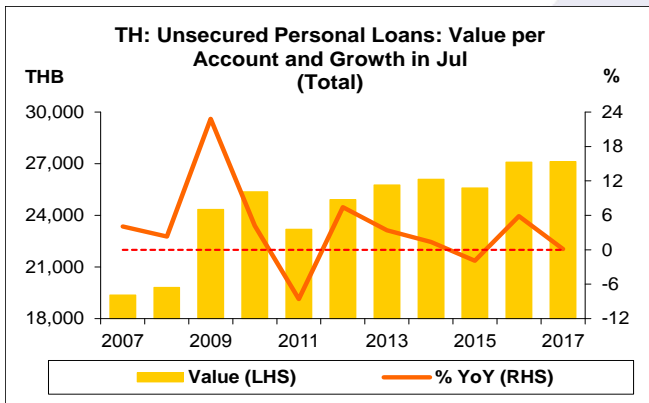
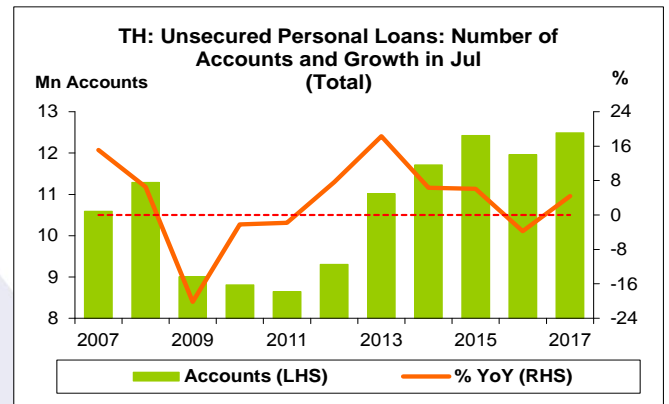
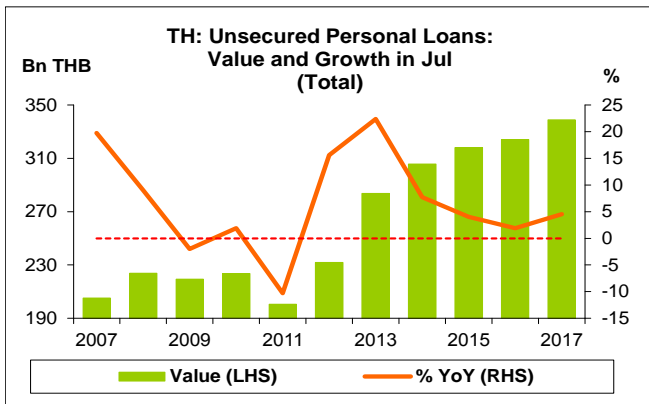
- สินเชื่อส่วนบุคคลที่ไม่มีหลักประกัน เดือน ก.ค. 60 จำนวน 338.9 Bn THB สูงสุดนับตั้งแต่เดือน ม.ค. 50 โดยเพิ่มขึ้น 14.7 Bn THB ขยายตัว 4.5% YoY ขยายตัวติดต่อกันเป็นเดือนที่ 69 โดยกลุ่ม ธพ. หดตัว 1.2% YoY แต่กลุ่ม Non-Banks ขยายตัว 9.8% YoY ทั้งนี้ สินเชื่อส่วนบุคคลที่ไม่มีหลักประกัน กลุ่ม Non-Banks สูงสุด นับตั้งแต่เดือน ม.ค. 50
- หากเทียบกับเดือนก่อน สินเชื่อส่วนบุคคลที่ไม่มีหลักประกัน เดือน ก.ค. 60 เพิ่มขึ้น 2.9 Bn THB ขยายตัว 0.9% MoM ขยายตัว ติดต่อกันเป็นเดือนที่ 5 โดยกลุ่ม ธพ. และกลุ่ม Non-Banks ต่าง ขยายตัว 0.5% MoM และ 1.2% MoM ตามลำดับ
- หากเทียบกับสิ้นปี 59 สินเชื่อส่วนบุคคลที่ไม่มีหลักประกัน เดือน ก.ค. 60 เพิ่มขึ้น 5.9 Bn THB ขยายตัว 1.8% YTD โดยกลุ่ม ธพ. หดตัว 1.8% YTD แต่กลุ่ม Non-Banks ขยายตัว 4.9% YTD
- เดือน ก.ค. 60 สินเชื่อส่วนบุคคลที่ไม่มีหลักประกันของกลุ่ม ธพ. และกลุ่ม Non-Banks คิดเป็น 45.3% และ 54.7% ของสินเชื่อส่วนบุคคลที่ไม่มีหลักประกันทั้งหมด ตามลำดับ
- เดือน ก.ค. 60 สินเชื่อส่วนบุคคลที่ไม่มีหลักประกัน คิดเป็น 8.5% ของสินเชื่อส่วนบุคคลรวม ทั้งนี้ สินเชื่อส่วนบุคคลรวม เดือน ก.ค. 60 จำนวน 3,991.6 Bn THB
- เดือน ก.ค. 60 สินเชื่อส่วนบุคคลที่ไม่มีหลักประกัน คิดเป็น 2.2% ของสินเชื่อรวมทั้งระบบ ทั้งนี้ สินเชื่อรวมทั้งระบบ เดือน ก.ค. 60 จำนวน 15,390.1 Bn THB

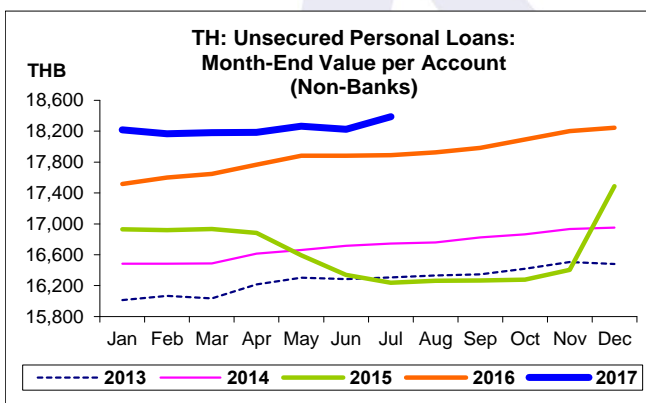
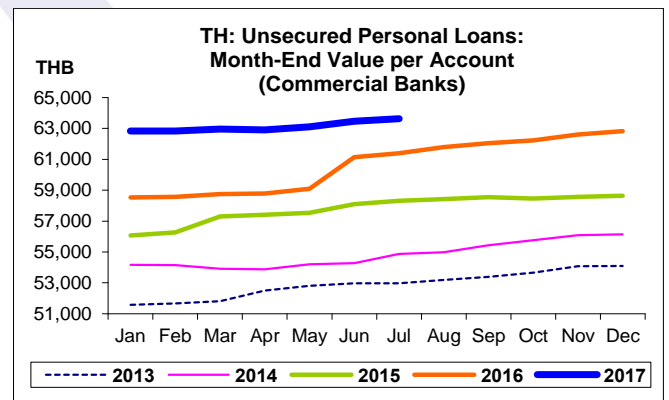
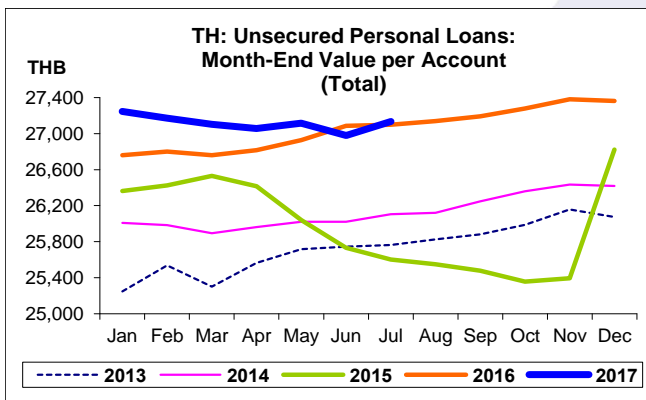
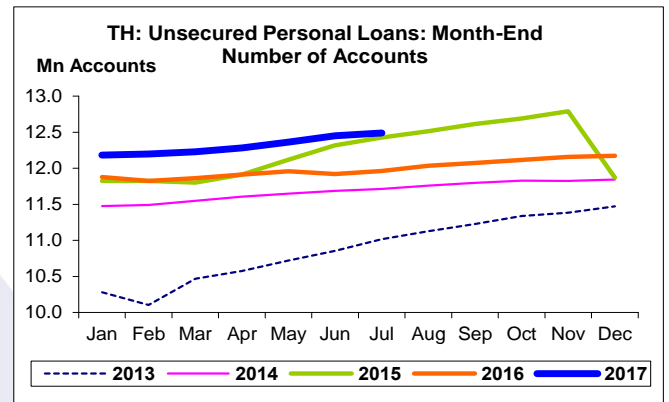
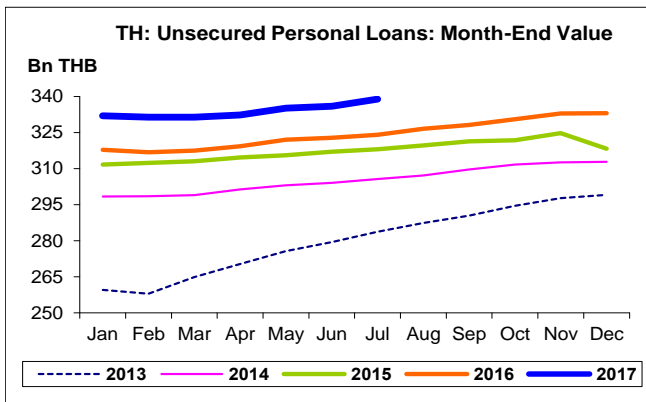
จำนวนบัญชีสินเชื่อส่วนบุคคลที่ไม่มีหลักประกัน

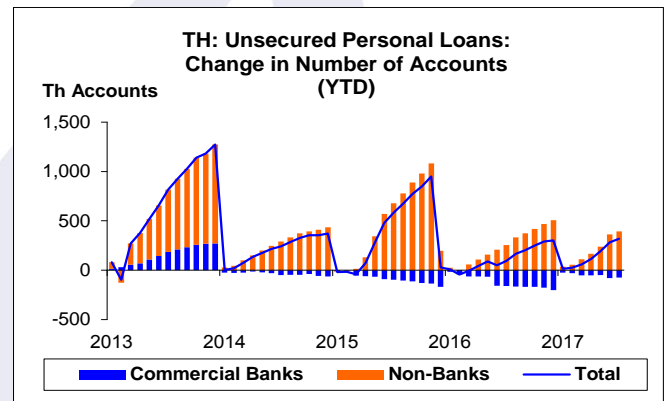
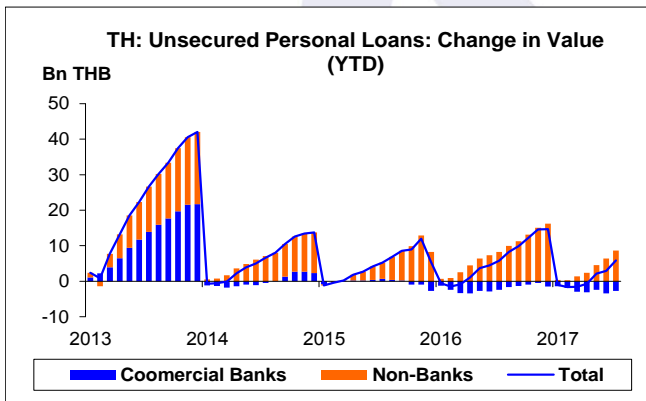
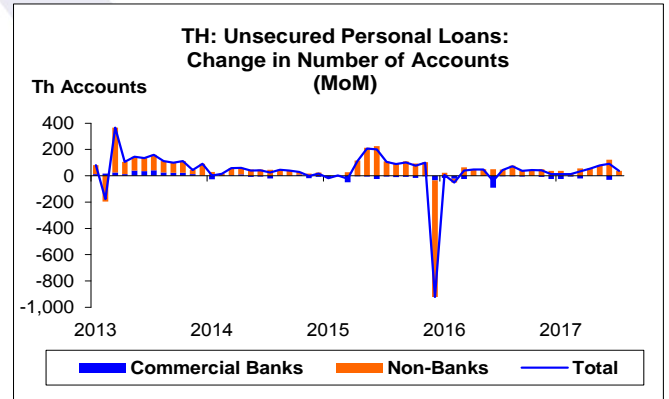
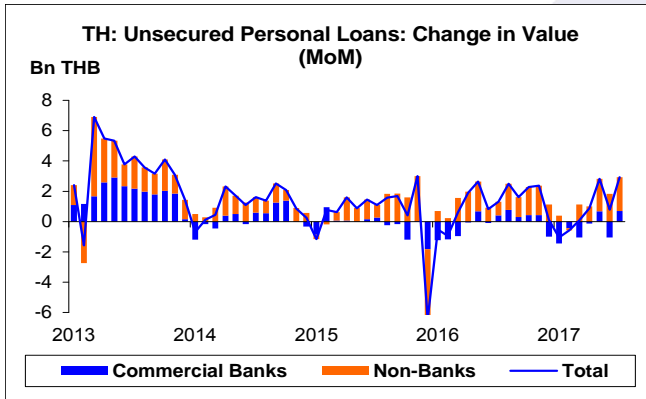
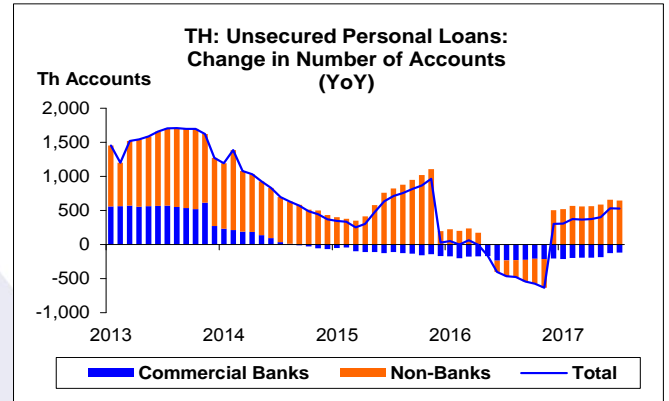
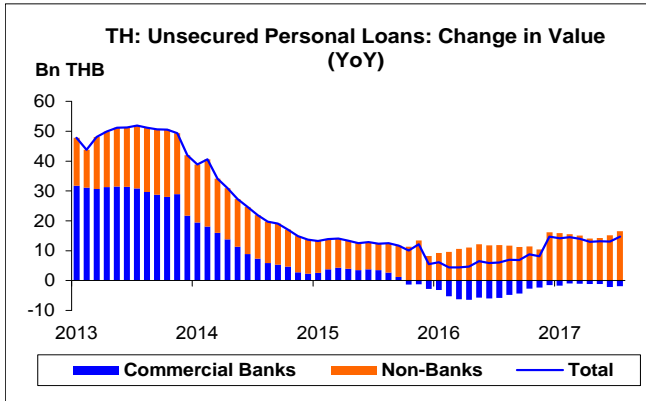
- จำนวนบัญชีสินเชื่อส่วนบุคคลที่ไม่มีหลักประกัน เดือน ก.ค. 60 จำนวน 12,489.2 พันบัญชี เพิ่มขึ้น 527.1 พันบัญชี ขยายตัว 4.4% YoY ขยายตัวติดต่อกันเป็นเดือนที่ 8 โดยกลุ่ม ธพ. หดตัว 4.7% YoY แต่กลุ่ม Non-Banks ขยายตัว 6.8% YoY ทั้งนี้ จำนวนบัญชีสินเชื่อส่วนบุคคลที่ไม่มีหลักประกัน กลุ่ม Non-Banks สูงสุด นับตั้งแต่เดือน ม.ค. 50



- หากเทียบกับเดือนก่อน จำนวนบัญชีสินเชื่อส่วนบุคคลที่ไม่มีหลักประกัน เดือน ก.ค. 60 เพิ่มขึ้น 37.0 พันบัญชี ขยายตัว 0.3% MoM ขยายตัวติดต่อกันเป็นเดือนที่ 13 โดยกลุ่ม ธพ. และกลุ่ม Non-Banks ต่างขยายตัว 0.2% MoM และ 0.3% MoM ตามลำดับ
 - หากเทียบกับสิ้นปี 59 จำนวนบัญชีสินเชื่อส่วนบุคคลที่ไม่มีหลักประกัน เดือน ก.ค. 60 เพิ่มขึ้น 317.9 พันบัญชี ขยายตัว 2.6% YTD โดยกลุ่ม ธพ. หดตัว 3.0% YTD แต่กลุ่ม Non-Banks ขยายตัว 4.1% YTD
 - เดือน ก.ค. 60 จำนวนบัญชีสินเชื่อส่วนบุคคลที่ไม่มีหลักประกันของกลุ่ม ธพ. และกลุ่ม Non-Banks คิดเป็น 19.3% และ 80.7% ของจำนวนบัญชีสินเชื่อส่วนบุคคลที่ไม่มีหลักประกันทั้งหมด ตามลำดับ
- สินเชื่อต่อบัญชี**
- สินเชื่อต่อบัญชี เดือน ก.ค. 60 จำนวน 27,135.3 THB เพิ่มขึ้น 36.8 THB ขยายตัว 0.1% YoY โดยกลุ่ม ธพ. และกลุ่ม Non-Banks จำนวน 63,640.9 และ 18,388.9 THB ต่างขยายตัว 3.6% YoY และ 2.8% YoY ตามลำดับ ทั้งนี้ สินเชื่อต่อบัญชี กลุ่ม ธพ. และกลุ่ม Non-Banks ต่างสูงสุดนับตั้งแต่เดือน ม.ค. 50
 - หากเทียบกับเดือนก่อน สินเชื่อต่อบัญชี เดือน ก.ค. 60 เพิ่มขึ้น 154.9 THB ขยายตัว 0.6% MoM โดยกลุ่ม ธพ. และกลุ่ม Non-Banks ต่างขยายตัว 0.3% MoM และ 0.9% MoM ตามลำดับ
 - หากเทียบกับสิ้นปี 59 สินเชื่อต่อบัญชี เดือน ก.ค. 60 ลดลง 228.1 THB หดตัว 0.8% YTD โดยกลุ่ม ธพ. และกลุ่ม Non-Banks ต่างขยายตัว 1.3% YTD และ 0.8% YTD ตามลำดับ







สินเชื่อส่วนบุคคลที่ไม่มีหลักประกัน:
จุดสูงสุดและต่ำสุดในแต่ละช่วงเวลา ในระยะเวลา 11 ปี (ปี 2550-60)

	ค่าปัจจุบัน	% จาก ค่าสูงสุด	% จาก ค่าต่ำสุด	ค่าสูงสุด	Date	ค่าต่ำสุด	Date
Value (Bn THB)							
เทียบกับทุกช่วงเวลา							
ก.ค. 60	338.9	-	83.9	338.9	ก.ค. 60	184.3	ก.พ. 54
Q2/60	336.0	-	79.2	336.0	Q2/60	187.5	Q4/53
2559	333.0	-	77.6	333.0	2559	187.5	2553
เทียบกับช่วงเวลาเดียวกัน							
ก.ค. 60	338.9	-	69.0	338.9	ก.ค. 60	200.6	ก.ค. 54
Q2/60	336.0	-	70.2	336.0	Q2/60	197.4	Q2/54
Number of Accounts (Th Accounts)							
เทียบกับทุกช่วงเวลา							
ก.ค. 60	12,489.2	-2.4	48.4	12,790.3	พ.ย. 58	8,416.9	ก.พ. 54
Q2/60	12,452.2	-1.3	47.2	12,614.7	Q3/58	8,458.3	Q1/54
2559	12,171.3	-	41.9	12,171.3	2559	8,576.4	2553
เทียบกับช่วงเวลาเดียวกัน							
ก.ค. 60	12,489.2	-	44.4	12,489.2	ก.ค. 60	8,647.6	ก.ค. 54
Q2/60	12,452.2	-	45.1	12,452.2	Q2/60	8,583.0	Q2/54
Value per Account (THB)							
เทียบกับทุกช่วงเวลา							
ก.ค. 60	27,135.3	-0.9	41.7	27,382.1	พ.ย. 59	19,143.5	มี.ค. 50
Q2/60	26,980.4	-1.4	40.9	27,363.4	Q4/59	19,143.5	Q1/50
2559	27,363.4	-	40.1	27,363.4	2559	19,529.7	2550
เทียบกับช่วงเวลาเดียวกัน							
ก.ค. 60	27,135.3	-	40.1	27,135.3	ก.ค. 60	19,370.6	ก.ค. 50
Q2/60	26,980.4	-0.4	39.9	27,087.7	Q2/59	19,282.2	Q2/50