

กองทุนประกันสังคมของไทย เดือน มิ.ย. 2561

- สถานประกอบการที่เข้าร่วม SSF เดือน มิ.ย. 61 อยู่ที่ 461.8 พันราย ขยายตัว 5.3% YoY และ 1.8% QoQ
- ผู้ประกันตน เดือน มิ.ย. 61 อยู่ที่ 15,501.8 พันคน ขยายตัว 8.9% YoY และ 4.7% QoQ
- เงินลงทุนกองทุนสะสม เดือน มิ.ย. 61 อยู่ที่ 1,808.4 Bn THB ขยายตัว 10.5% YoY และ 0.8% QoQ
- เงินกองทุนต่อหัว เดือน มิ.ย. 61 อยู่ที่ 116.7 Th THB ขยายตัว 1.4% YoY แต่หดตัว 3.8% QoQ

การประเมินอันดับค่า อิงค่าต่ำสุด ค่าเฉลี่ย และค่าสูงสุด (ปี 2551-61)

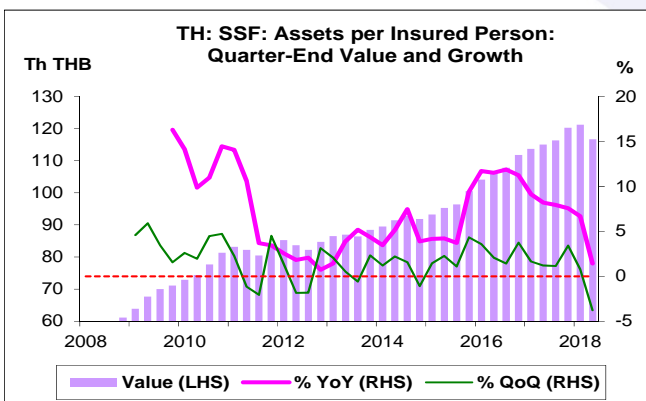
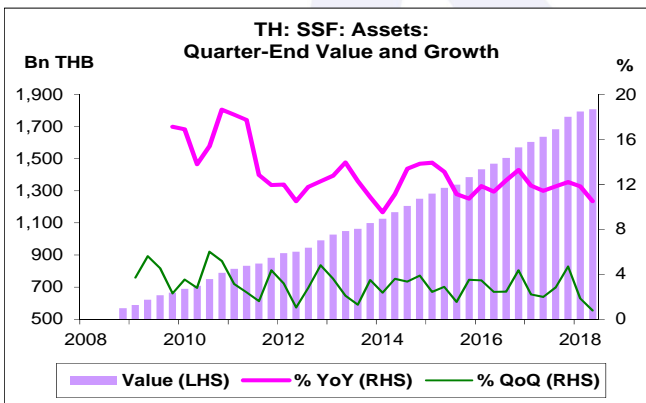
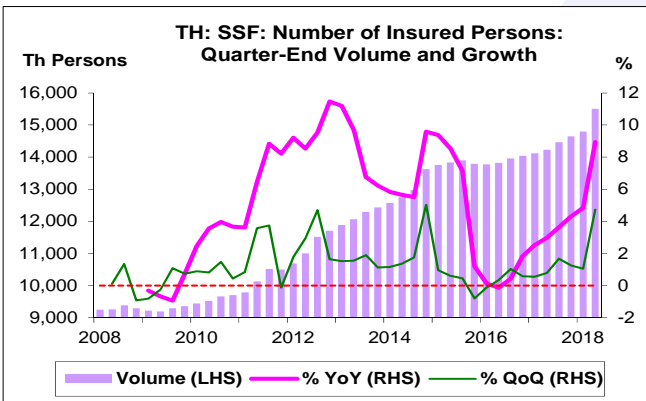
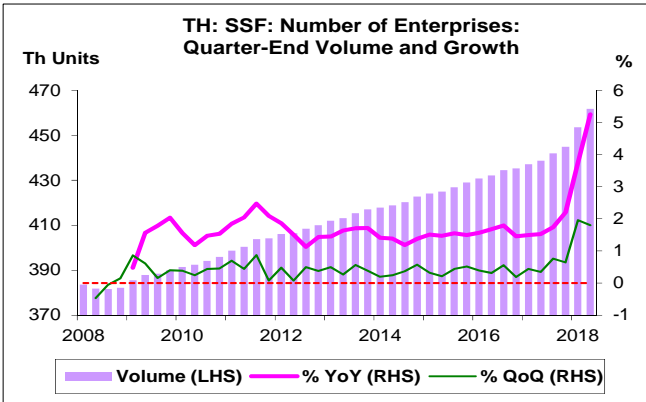
	All Periods		Same Periods	Latest
	Quarter	Year	Quarter	
<b>Social Security Fund</b>				
Number of Enterprises	5	5	5	Jun-18
Number of Insured Persons	5	5	5	Jun-18
Assets	5	5	5	Jun-18
Assets per Insured Person	5	5	5	Jun-18

หมายเหตุ: 5 สูง 4 ค่อนข้างสูง 3 ปานกลาง 2 ค่อนข้างต่ำ 1 ต่ำ

อัตราการเปลี่ยนแปลงรายปี (ปี 2551-60)

%	Average YoY Growth	CAGR
<b>Social Security Fund</b>		
Number of Enterprises <sup>1</sup>	1.5	1.7
Number of Insured Persons <sup>1</sup>	4.8	5.2
Assets <sup>1</sup>	13.5	13.4
Assets per Insured Person <sup>1</sup>	8.4	7.8

<sup>1</sup>ข้อมูลปี 2551-60



กองทุนประกันสังคม (Social Security Fund: SSF)

สถานประกอบการ

- สถานประกอบการที่เข้าร่วม SSF เดือน มิ.ย. 61 อยู่ที่ 461.8 พันราย สูงสุดนับตั้งแต่ Q1/51 โดยขยายตัว 5.3% YoY ขยายตัวติดต่อกันเป็นไตรมาสที่ 38 และขยายตัว 1.8% QoQ ขยายตัวติดต่อกันเป็นไตรมาสที่ 39

ผู้ประกันตน

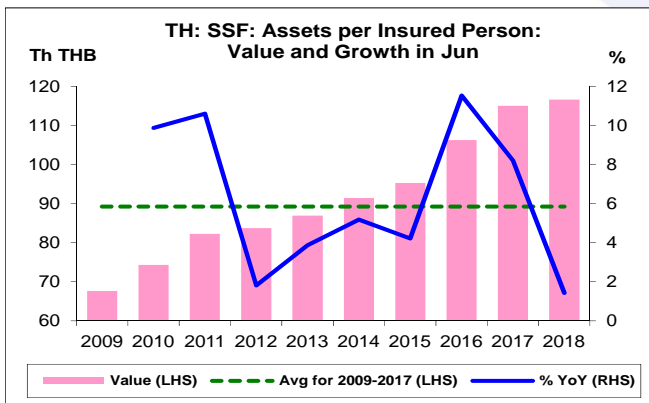
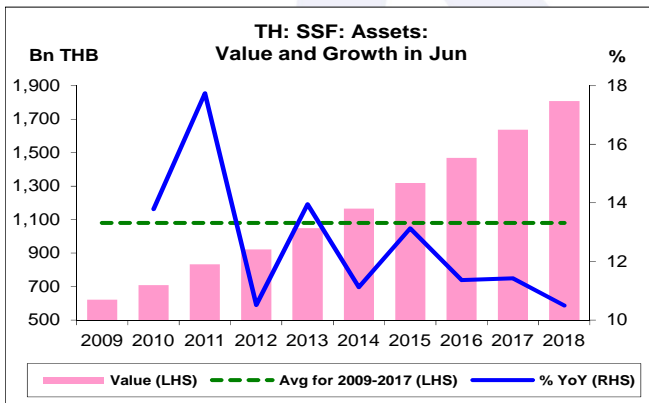
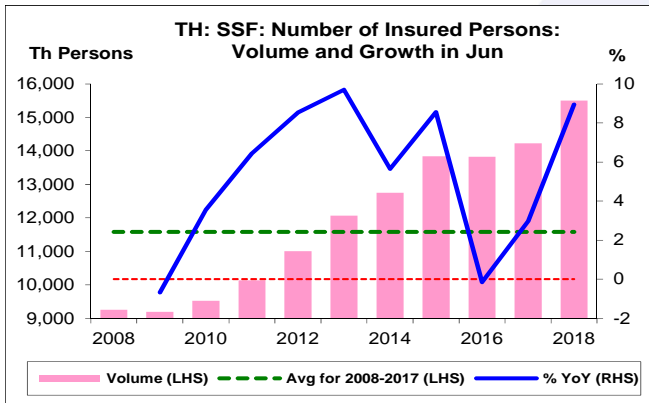
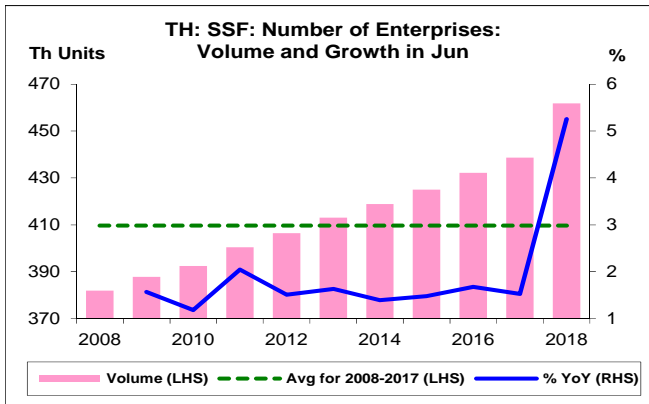
- ผู้ประกันตน เดือน มิ.ย. 61 อยู่ที่ 15,501.8 พันคน สูงสุดนับตั้งแต่ Q1/51 โดยขยายตัว 8.9% YoY ขยายตัวติดต่อกันเป็นไตรมาสที่ 8 และขยายตัว 4.7% QoQ ขยายตัวติดต่อกันเป็นไตรมาสที่ 9

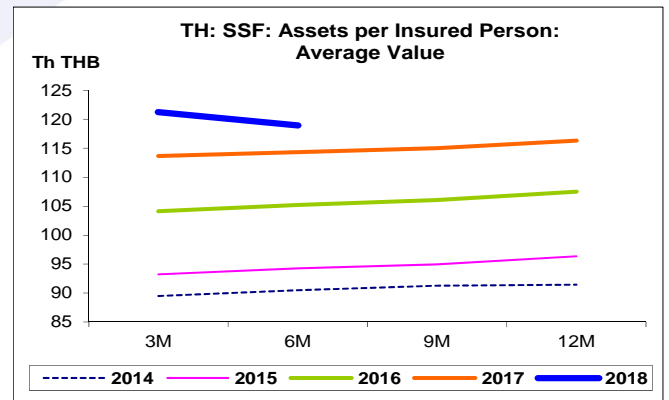
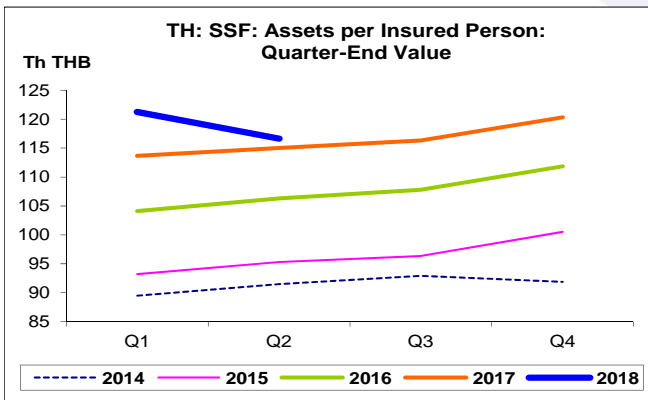
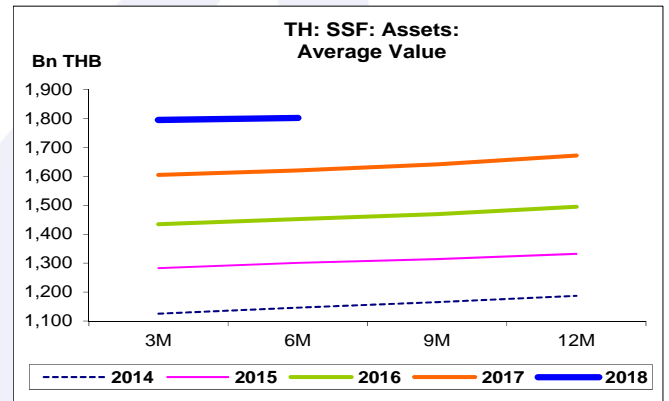
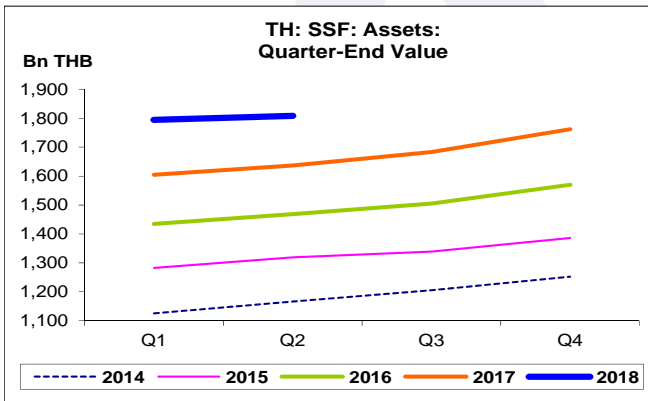
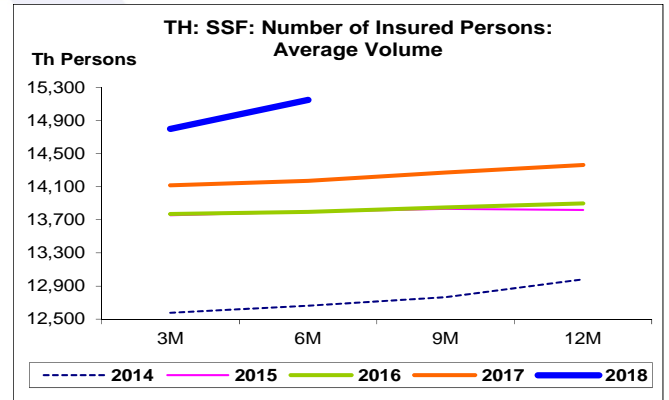
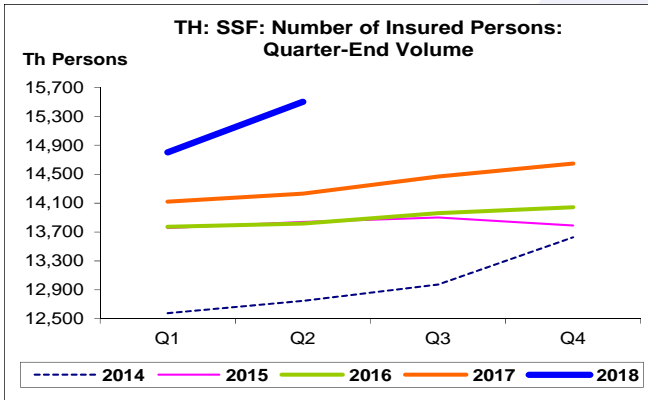
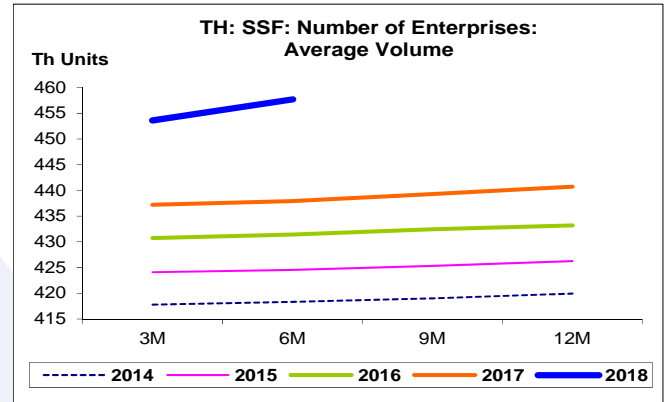
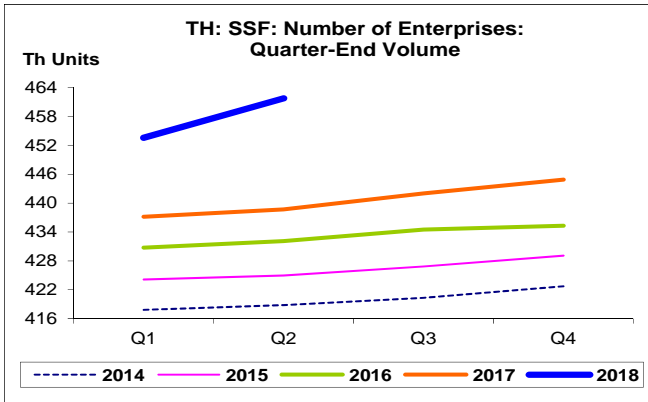
เงินลงทุนกองทุนสะสม

- เงินลงทุนกองทุนสะสม เดือน มิ.ย. 61 อยู่ที่ 1,808.4 Bn THB สูงสุดนับตั้งแต่ Q1/52 โดยขยายตัว 10.5% YoY ขยายตัวติดต่อกันเป็นไตรมาสที่ 35 และขยายตัว 0.8% QoQ ขยายตัวติดต่อกันเป็นไตรมาสที่ 38

เงินกองทุนต่อหัว

- เงินกองทุนต่อหัว เดือน มิ.ย. 61 อยู่ที่ 116.7 Th THB ขยายตัว 1.4% YoY ขยายตัวติดต่อกันเป็นไตรมาสที่ 35 แต่หดตัว 3.8% QoQ หดตัวเป็นครั้งแรก หลังจากขยายตัวติดต่อกัน 13 ไตรมาส





กองทุนประกันสังคม:

จุดสูงสุดและต่ำสุดในแต่ละช่วงเวลา ในระยะเวลา 11 ปี (ปี 2551-61)

	ค่าปัจจุบัน	% จาก ค่าสูงสุด	% จาก ค่าต่ำสุด	ค่าสูงสุด	Date	ค่าต่ำสุด	Date
<b>จำนวนสถานประกอบการ (Th Units)</b>							
เทียบกับทุกช่วงเวลา							
Q2/61	461.8	-	0.02	461.8	Q2/61	381.6	Q3/51
2560	444.9	-	0.02	444.9	2560	382.2	2551
เทียบกับช่วงเวลาเดียวกัน							
Q2/61	461.8	-	79.9	461.8	Q2/61	381.8	Q1/51
<b>จำนวนผู้ประกันตน (Th Persons)</b>							
เทียบกับทุกช่วงเวลา							
Q2/61	15,501.8	-	68.6	15,501.8	Q2/61	9,193.2	Q2/52
2560	14,647.1	-	57.6	14,647.1	2560	9,293.6	2551
เทียบกับช่วงเวลาเดียวกัน							
Q2/61	15,501.8	-	68.6	15,501.8	Q2/61	9,193.2	Q1/52
<b>เงินลงทุนกองทุนสะสม (Bn THB)</b>							
เทียบกับทุกช่วงเวลา							
Q2/61	1,808.4	-	218.4	1,808.4	Q2/61	567.9	Q4/51
2560	1,762.1	-	210.3	1,762.1	2560	567.9	2551
เทียบกับช่วงเวลาเดียวกัน							
Q2/61	1,808.4	-	190.7	1,808.4	Q2/61	622.0	Q1/52
<b>เงินกองทุนต่อหัว (Th THB)</b>							
เทียบกับทุกช่วงเวลา							
Q2/61	116.7	-3.8	90.9	121.2	Q1/61	61.1	Q4/51
2560	120.3	-	96.9	120.3	2560	61.1	2551
เทียบกับช่วงเวลาเดียวกัน							
Q2/61	116.7	-	48,996.2	116.7	Q2/61	67.7	Q1/52