

**ดุลงบประมาณของรัฐบาลไทย เดือน ก.พ. 2561 และ 5 เดือนแรกของปีงบประมาณ 2561**

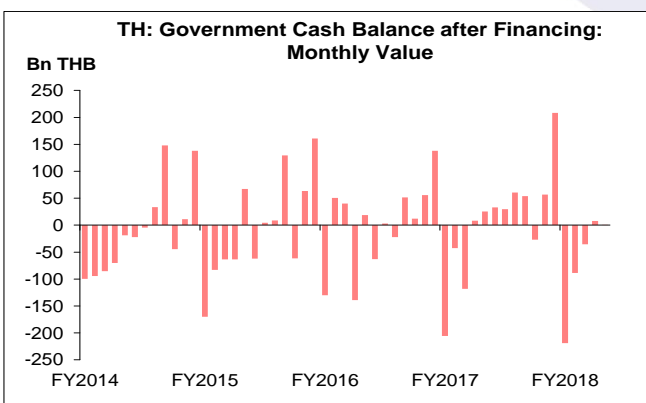
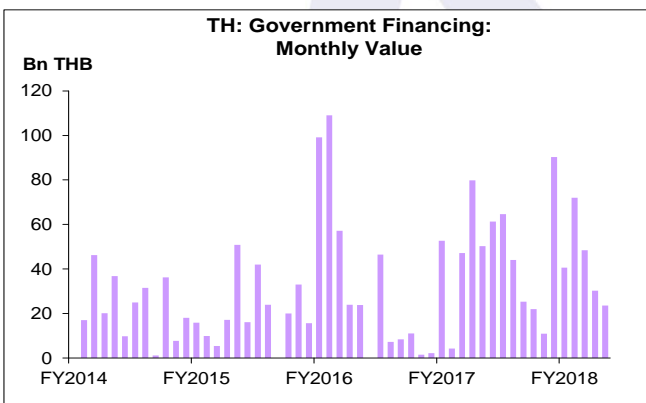
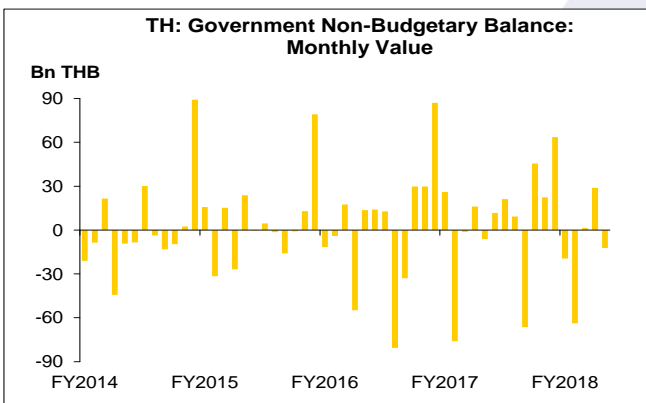
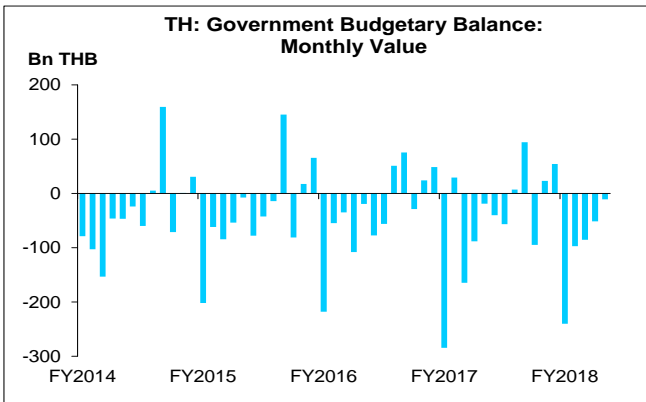
- เดือน ก.พ. 61 รายได้นำส่งคลังของรัฐบาล จำนวน 155.3 Bn THB รายจ่าย จำนวน 166.0 Bn THB ส่งผลให้ดุลงบประมาณ ขาดดุล 10.6 Bn THB ขาดดุลลดลงจากช่วงเดียวกันของปีก่อน และเดือนก่อน หากพิจารณา 5M/FY61 รายได้นำส่งคลังของรัฐบาล จำนวน 894.0 Bn THB รายจ่าย จำนวน 1,378.0 Bn THB ส่งผลให้ดุลงบประมาณ ขาดดุล 484.0 Bn THB ขาดดุลลดลงมากจากช่วงเดียวกันของปีก่อน
- ดุลเงินนอกงบประมาณ เดือน ก.พ. 61 ขาดดุล 12.3 Bn THB ขาดดุลเพิ่มขึ้นจากช่วงเดียวกันของปีก่อน แต่เปลี่ยนสถานะจากที่เกินดุลในเดือนก่อน หากพิจารณา 5M/FY61 ขาดดุล 65.3 Bn THB ขาดดุลเพิ่มขึ้นมากจากช่วงเดียวกันของปีก่อน
- การกู้เพื่อชดเชยการเกินดุล เดือน ก.พ. 61 จำนวน 23.5 Bn THB ลดลงมากจากช่วงเดียวกันของปีก่อน และเดือนก่อน หากพิจารณา 5M/FY61 จำนวน 214.9 Bn THB ลดลงมากจากช่วงเดียวกันของปีก่อน
- ดุลเงินสดหลังกู้ เดือน ก.พ. 61 เกินดุล 0.6 Bn THB เกินดุลลดลงมากจากช่วงเดียวกันของปีก่อน และเดือนก่อน หากพิจารณา 5M/FY61 ขาดดุล 334.4 Bn THB ขาดดุลเพิ่มขึ้นจากช่วงเดียวกันของปีก่อน
- เงินคงคลัง เดือน ก.พ. 61 จำนวน 189.3 Bn THB เพิ่มขึ้นมากจากช่วงเดียวกันของปีก่อน และเดือนก่อน

**การประเมินอันดับค่า อิงค่าต่ำสุด ค่าเฉลี่ย และค่าสูงสุด (FY2551-61)**

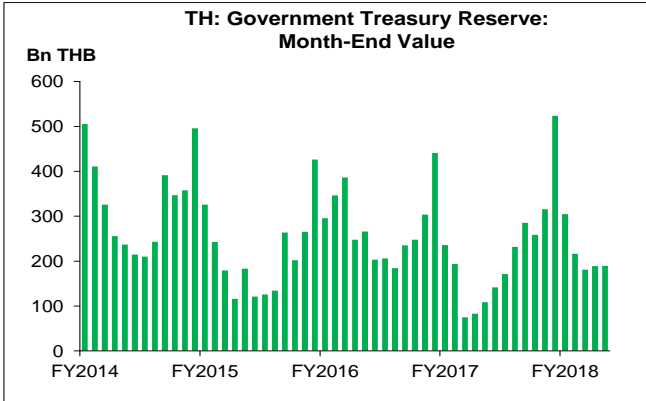
	All Periods			Same Periods			Latest
	F-Month	F-Quarter	FY	F-YTD	F-Quarter	F-Month	
<b>Government Budgetary Balance</b>	3	1	1	1	1	4	Feb-18
<b>Government Non-Budgetary Balance</b>	3	2	3	3	2	2	Feb-18
<b>Government Financing</b>	3	4	5	4	4	2	Feb-18
<b>Government Cash Balance after Financing</b>	3	1	4	2	1	3	Feb-18
<b>Government Treasury Reserve</b>	3	2	4	-	3	4	Feb-18

Note: F-Month, F-Quarter และ F-YTD นับตามเริ่มงบประมาณ


หมายเหตุ: 5 สูง 4 ค่อนข้างสูง 3 ปานกลาง 2 ค่อนข้างต่ำ 1 ต่ำ

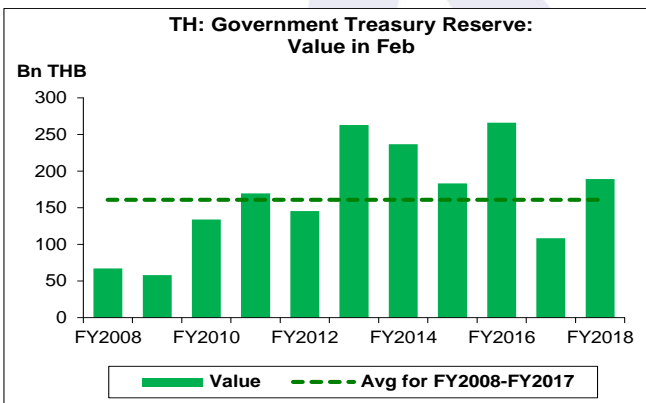
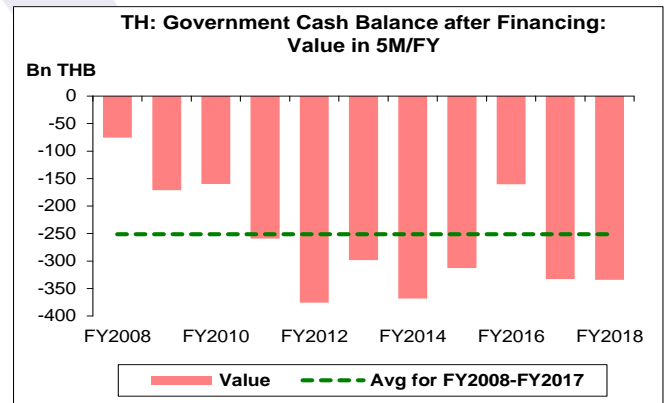
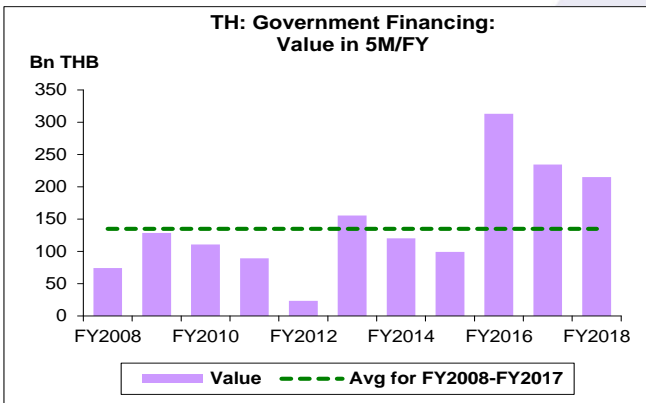
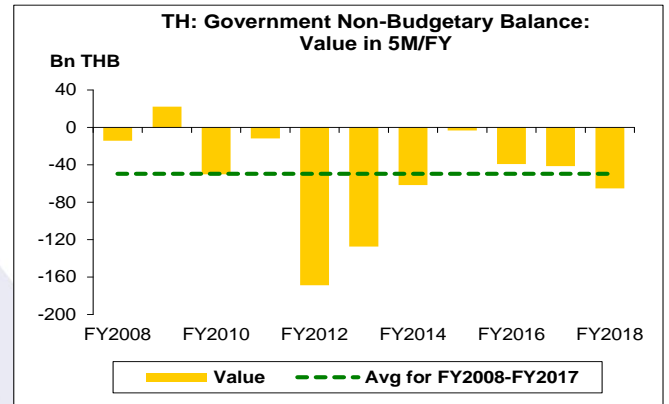
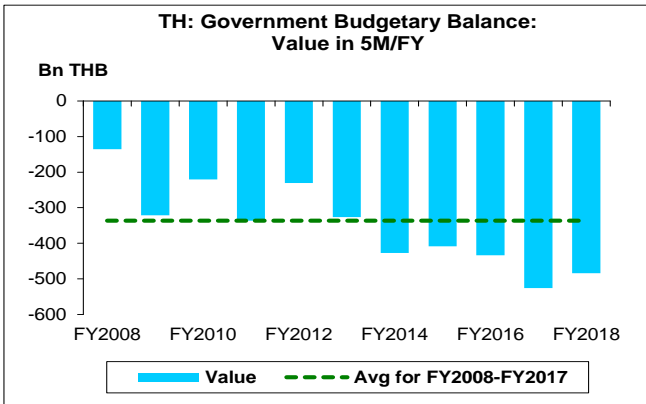


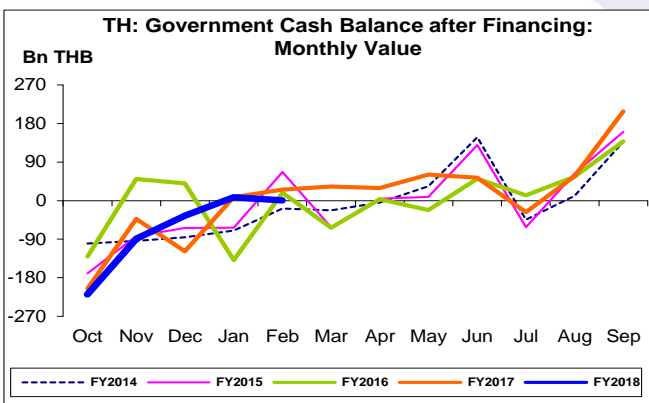
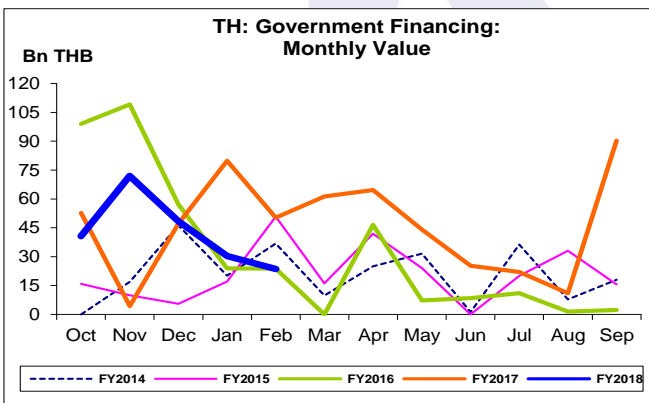
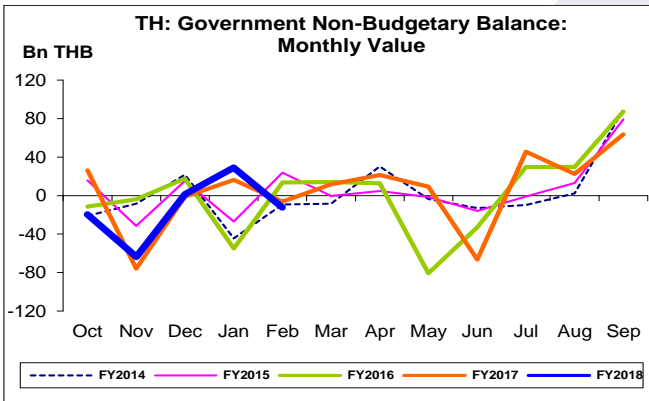
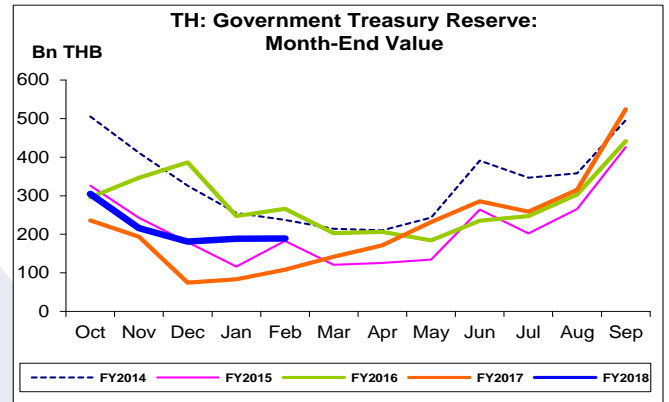
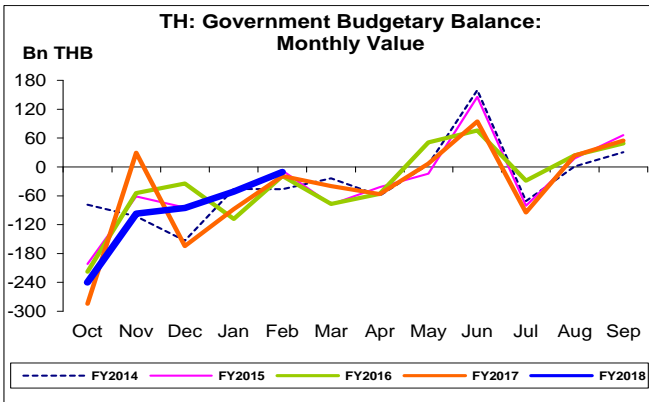
- เดือน ก.พ. 61 รายได้นำส่งคลังของรัฐบาล จำนวน 155.3 Bn THB รายจ่าย จำนวน 166.0 Bn THB ส่งผลให้ดุลงบประมาณ ขาดดุล 10.6 Bn THB ขาดดุลติดต่อกันเป็นเดือนที่ 5 ขาดดุลลดลงจาก 18.6 และ 51.4 Bn THB ในช่วงเดียวกันของปีก่อน และเดือนก่อน ตามลำดับ หากพิจารณา 5M/FY61 รายได้นำส่งคลังของรัฐบาล จำนวน 894.0 Bn THB รายจ่าย จำนวน 1,378.0 Bn THB ส่งผลให้ ดุลงบประมาณ ขาดดุล 484.0 Bn THB ขาดดุลลดลงมาจาก 525.9 Bn THB ในช่วงเดียวกันของปีก่อน ทั้งนี้ ขาดดุลสูงกว่าค่าเฉลี่ยในช่วงเดียวกันของ FY51-60 ที่ขาดดุล 336.6 Bn THB มาก
- ดุลเงินนอกงบประมาณ เดือน ก.พ. 61 ขาดดุล 12.3 Bn THB ขาดดุลเพิ่มขึ้นจาก 6.2 Bn THB ในช่วงเดียวกันของปีก่อน แต่เปลี่ยนสถานะ จากที่เกินดุล 28.9 Bn THB ในเดือนก่อน หากพิจารณา 5M/FY61 ขาดดุล 65.3 Bn THB ขาดดุลเพิ่มขึ้นมาจาก 41.3 Bn THB ในช่วงเดียวกันของปีก่อน ทั้งนี้ ขาดดุลสูงกว่าค่าเฉลี่ยในช่วงเดียวกันของ FY51-60 ที่ขาดดุล 49.6 Bn THB มาก
- การกู้เพื่อชดเชยการขาดดุล เดือน ก.พ. 61 จำนวน 23.5 Bn THB ลดลงมาจาก 50.3 และ 30.3 Bn THB ในช่วงเดียวกันของปีก่อน และเดือนก่อน ตามลำดับ หากพิจารณา 5M/FY61 จำนวน 214.9 Bn THB ลดลงมาจาก 234.3 Bn THB ในช่วงเดียวกันของปีก่อน ทั้งนี้ สูงกว่าค่าเฉลี่ยในช่วงเดียวกันของ FY51-60 ที่ 134.8 Bn THB มาก
- ดุลเงินสดหลังกู้ เดือน ก.พ. 61 เกินดุล 0.6 Bn THB เกินดุลลดลงมาจาก 25.4 และ 7.8 Bn THB ในช่วงเดียวกันของปีก่อน และเดือนก่อน ตามลำดับ หากพิจารณา 5M/FY61 ขาดดุล 334.4 Bn THB ขาดดุลเพิ่มขึ้นจาก 332.8 Bn THB ในช่วงเดียวกันของปีก่อน ทั้งนี้ ขาดดุลสูงกว่าค่าเฉลี่ยในช่วงเดียวกันของ FY51-60 ที่ขาดดุล 251.3 Bn THB มาก

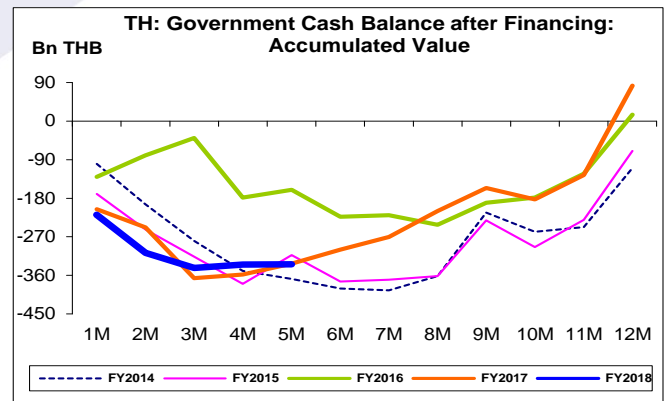
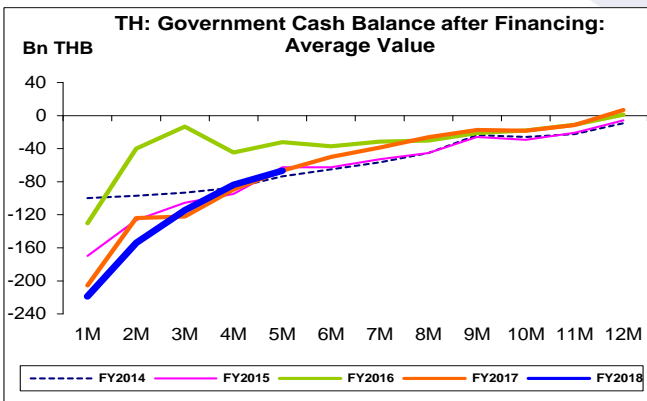
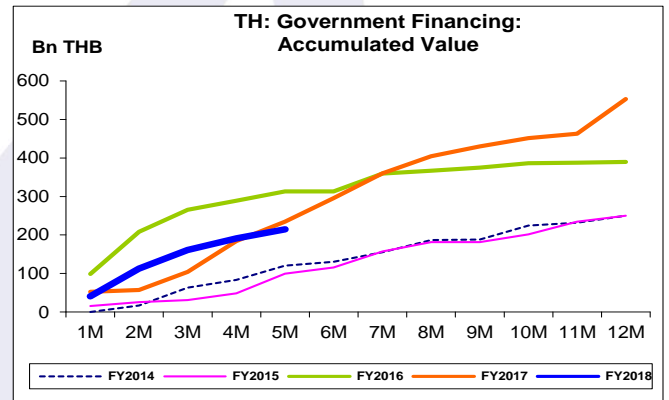
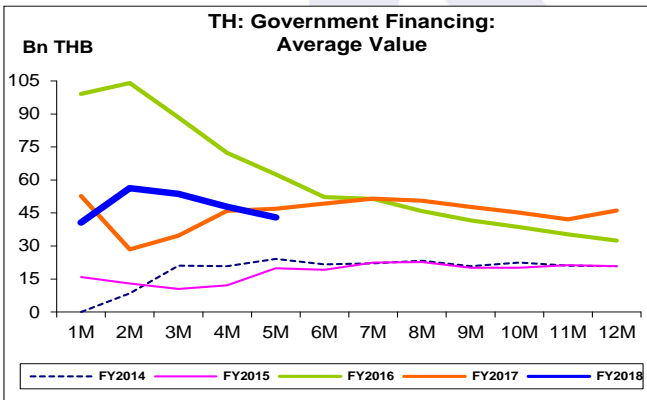
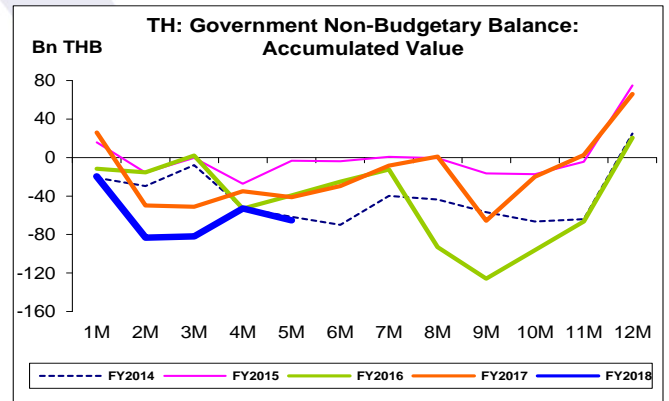
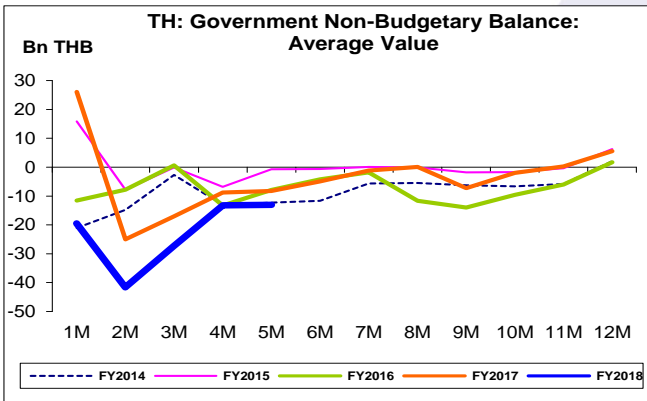
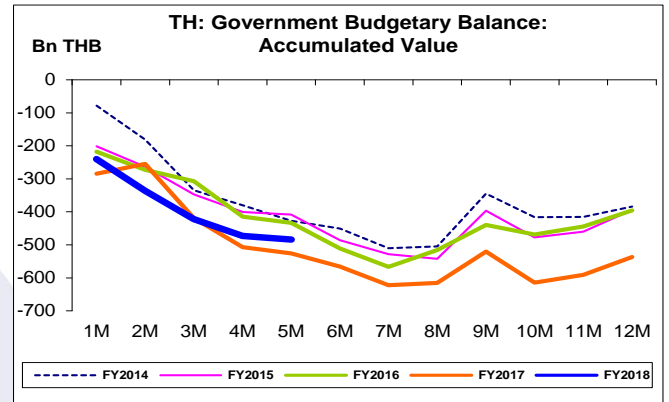
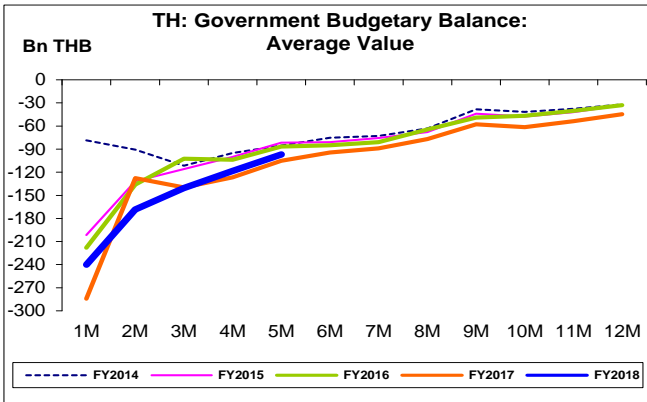


- เงินคงคลัง เดือน ก.พ. 61 จำนวน 189.3 Bn THB เพิ่มขึ้นมาจาก 108.5 และ 188.7 Bn THB ในช่วงเดียวกันของปีก่อน และเดือนก่อนตามลำดับ









ดุลงบประมาณ:

จุดสูงสุดและต่ำสุดในแต่ละช่วงเวลา ในระยะเวลา 11 ปี (FY2551-61)

Bn THB	ค่าปัจจุบัน	ผลต่างจาก ค่าสูงสุด	ผลต่างจาก ค่าต่ำสุด	ค่าสูงสุด	Date	ค่าต่ำสุด	Date
<b>Government Budgetary Balance</b>							
เทียบกับทุกช่วงเวลา							
ก.พ. 61	-10.6	-203.4	273.7	192.7	มิ.ย. 55	-284.3	ต.ค. 59
Q1/FY61	-422.0	-596.2	-	174.2	Q3/FY55	-422.0	Q1/FY61
FY60	-536.5	-460.7	-	-75.8	FY53	-536.5	FY60
เทียบกับช่วงเวลาเดียวกัน							
ก.พ. 61	-10.6	-3.1	123.5	-7.6	ก.พ. 58	-134.2	ก.พ. 55
5M/FY61	-484.0	-348.5	41.9	-135.5	5M/FY50	-525.9	5M/FY59
Q1/FY61	-422.0	-355.4	-	-66.6	Q1/FY51	-422.0	Q1/FY61
<b>Government Non-Budgetary Balance</b>							
เทียบกับทุกช่วงเวลา							
ก.พ. 61	-12.3	-156.4	144.9	144.1	ก.ย. 56	-157.2	ต.ค. 54
Q1/FY61	-81.9	-228.6	89.0	146.6	Q4/FY59	-171.0	Q1/FY55
FY60	66.0	-111.4	87.6	177.4	FY54	-21.6	FY53
เทียบกับช่วงเวลาเดียวกัน							
ก.พ. 61	-12.3	-62.7	-	50.4	ก.พ. 52	-12.3	ก.พ. 61
5M/FY61	-65.3	-87.5	103.4	22.2	5M/FY51	-168.8	5M/FY54
Q1/FY61	-81.9	-116.6	89.0	34.7	Q1/FY54	-171.0	Q1/FY55
<b>Government Financing</b>							
เทียบกับทุกช่วงเวลา							
ก.พ. 61	23.5	-85.5	23.5	109.1	พ.ย. 58	0.0	ต.ค. 52
Q1/FY61	161.1	-104.2	161.1	265.3	Q1/FY59	0.0	Q1/FY55
FY60	552.9	-	387.9	552.9	FY60	165.0	FY51
เทียบกับช่วงเวลาเดียวกัน							
ก.พ. 61	23.5	-46.0	8.3	69.5	ก.พ. 52	15.3	ก.พ. 51
5M/FY61	214.9	-98.1	191.4	313.0	5M/FY58	23.5	5M/FY54
Q1/FY61	161.1	-104.2	161.1	265.3	Q1/FY59	0.0	Q1/FY55
<b>Government Cash Balance after Financing</b>							
เทียบกับทุกช่วงเวลา							
ก.พ. 61	0.6	-250.7	264.0	251.2	ก.ย. 54	-263.4	ต.ค. 55
Q1/FY61	-342.8	-693.3	23.5	350.4	Q3/FY55	-366.4	Q1/FY60
FY60	82.5	-52.8	191.8	135.2	FY53	-109.3	FY57
เทียบกับช่วงเวลาเดียวกัน							
ก.พ. 61	0.6	-66.5	96.6	67.1	ก.พ. 58	-96.0	ก.พ. 55
5M/FY61	-334.4	-258.9	41.4	-75.6	5M/FY50	-375.8	5M/FY54
Q1/FY61	-342.8	-303.2	23.5	-39.7	Q1/FY59	-366.4	Q1/FY60
<b>Government Treasury Reserve</b>							
เทียบกับทุกช่วงเวลา							
ก.พ. 61	189.3	-415.7	152.3	605.1	ก.ย. 56	37.0	ม.ค. 52
Q1/FY61	180.9	-424.1	130.1	605.1	Q4/FY56	50.8	Q2/FY52
FY60	523.8	-81.3	294.7	605.1	FY56	229.0	FY51
เทียบกับช่วงเวลาเดียวกัน							
ก.พ. 61	189.3	-76.8	131.2	266.1	ก.พ. 59	58.1	ก.พ. 52
5M/FY61	188.7	-66.9	151.7	255.6	4M/FY56	37.0	4M/FY51
Q1/FY61	180.9	-205.6	120.0	386.5	Q1/FY59	60.9	Q1/FY52