

สินเชื่อส่วนบุคคลที่ไม่มีหลักประกันในไทย เดือน ก.พ. 2561

- สินเชื่อส่วนบุคคลที่ไม่มีหลักประกัน เดือน ก.พ. 61 จำนวน 353.4 Bn THB ขยายตัว 6.7% YoY และ 0.02% MoM แต่หดตัว 0.2% YTD
- จำนวนบัญชีสินเชื่อส่วนบุคคลที่ไม่มีหลักประกัน เดือน ก.พ. 61 อยู่ที่ 12,819.2 พันบัญชี ขยายตัว 5.1% YoY 0.1% MoM และ 0.3% YTD
- สินเชื่อส่วนบุคคลที่ไม่มีหลักประกันต่อบัญชี เดือน ก.พ. 61 จำนวน 27,571.1 THB ขยายตัว 1.5% YoY แต่หดตัว 0.1% MoM และ 0.5% YTD

การประเมินอันดับค่า อิงค่าต่ำสุด ค่าเฉลี่ย และค่าสูงสุด (ปี 2551-61)

	All Periods			Same Periods		Latest
	Month	Quarter	Year	Quarter	Month	
Unsecured Personal Loans						
Value	5	5	5	5	5	Feb-18
Number of Accounts	5	5	5	5	5	Feb-18
Value per Account	4	4	5	5	4	Feb-18

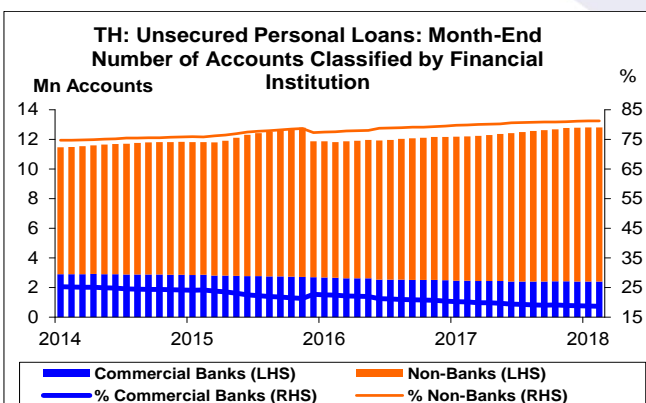
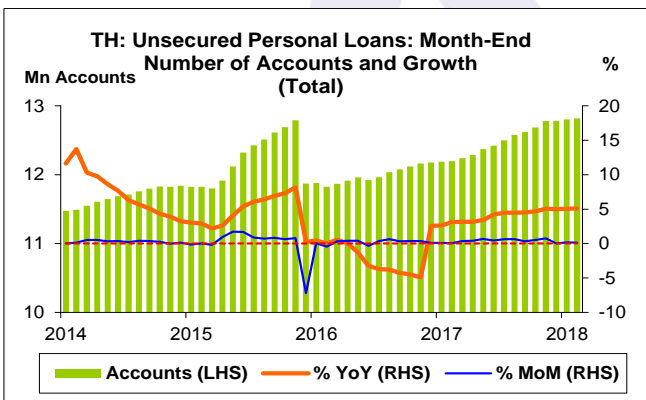
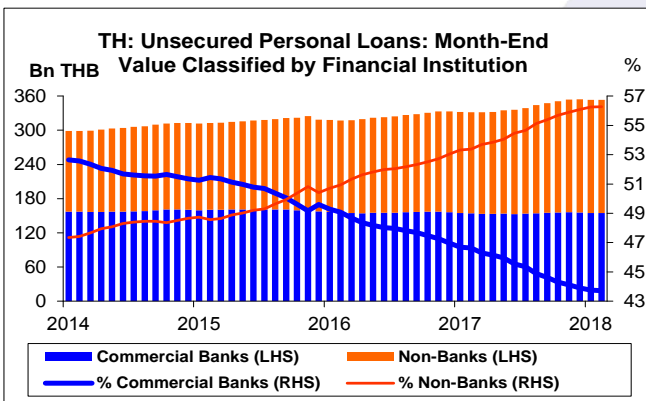
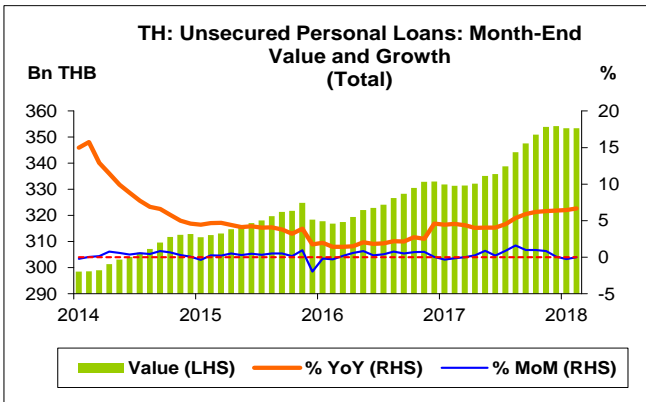
 หมายเหตุ: 5 สูง 4 ค่อนข้างสูง 3 ปานกลาง 2 ค่อนข้างต่ำ 1 ต่ำ

อัตราการเปลี่ยนแปลงรายปี (ปี 2551-60)

%	Average YoY Growth	CAGR
Unsecured Personal Loans		
Value	5.7	5.0
Number of Accounts	2.0	2.4
Value per Account	3.8	2.5

ที่มา: ธนาคารแห่งประเทศไทย (ธปท.)

- หมายเหตุ: 1. สินเชื่อส่วนบุคคลที่ไม่มีหลักประกัน ไม่รวมสินเชื่อบัตรเครดิต
-
2. ธปท. ได้ปรับข้อมูลตั้งแต่เดือน พ.ย. 53 เนื่องจากพบว่า ที่ผ่านมามี ธพ. บางแห่งส่งข้อมูลที่ไม่ตรงกับนิยามของสินเชื่อส่วนบุคคลที่ไม่มีหลักประกัน ส่งผลให้สินเชื่อลดลงมาก
-
3. สินเชื่อส่วนบุคคลรวม ประกอบด้วย สินเชื่อส่วนบุคคลที่ไม่มีหลักประกัน สินเชื่อบัตรเครดิต และสินเชื่อที่อยู่อาศัย
-
4. สินเชื่อรวมทั้งระบบ ประกอบด้วย สินเชื่อธนาคารพาณิชย์ สถาบันการเงินเฉพาะกิจที่เป็นธนาคาร และกลุ่ม Non-Banks
-
5. สินเชื่อที่อยู่อาศัย เป็นข้อมูลไตรมาสที่ 4 ปี 60
-
6. สินเชื่อรวมของกลุ่ม Non-Banks ประกอบด้วย เฉพาะสินเชื่อส่วนบุคคลที่ไม่มีหลักประกัน และสินเชื่อบัตรเครดิต
-
7. ตั้งแต่เดือน ธ.ค. 58 ผู้ประกอบธุรกิจที่มีสถาบันการเงินบางแห่ง ปรับปรุงการรายงานข้อมูลตามค่านิยมของ ธปท.
-
8. CAGR คือ Compound Annual Growth Rate

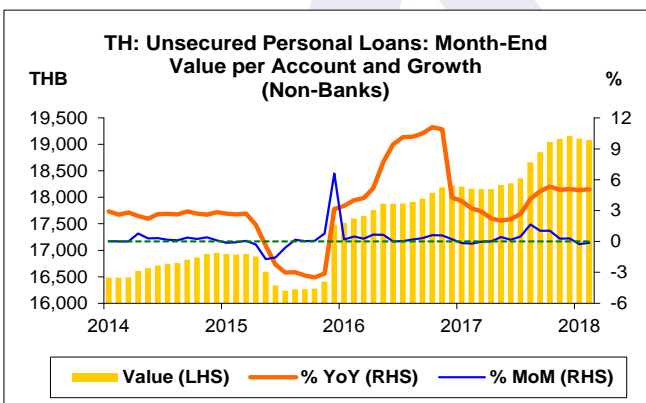
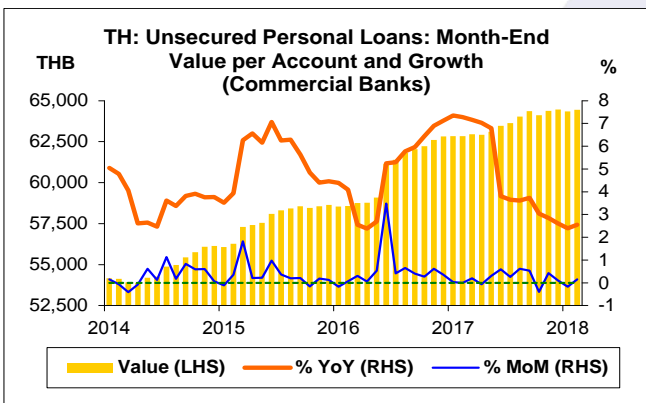
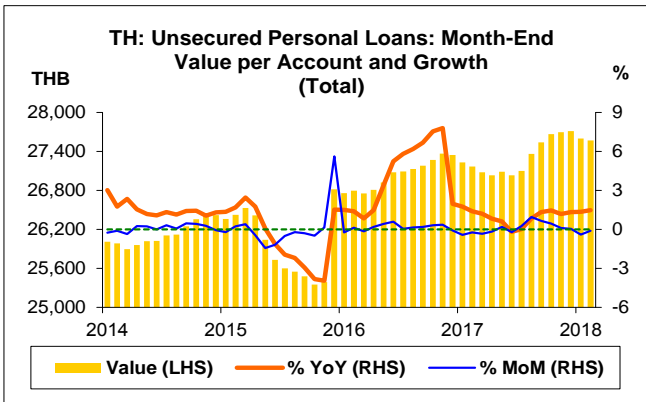


สินเชื่อส่วนบุคคลที่ไม่มีหลักประกัน

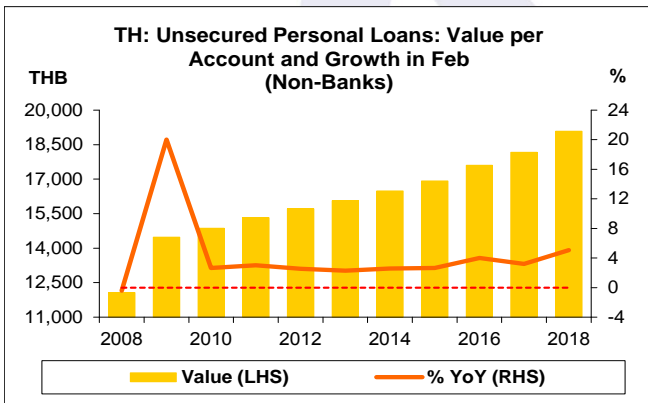
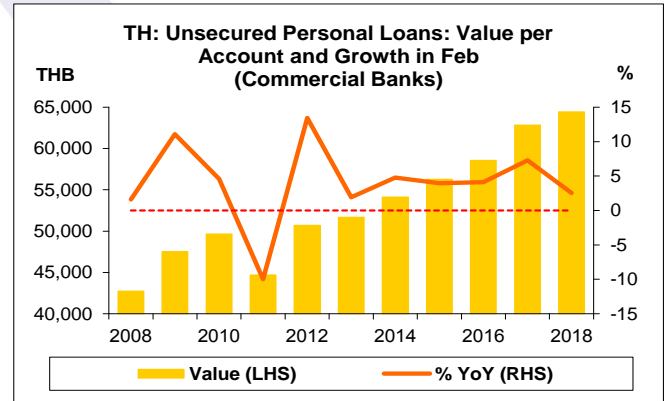
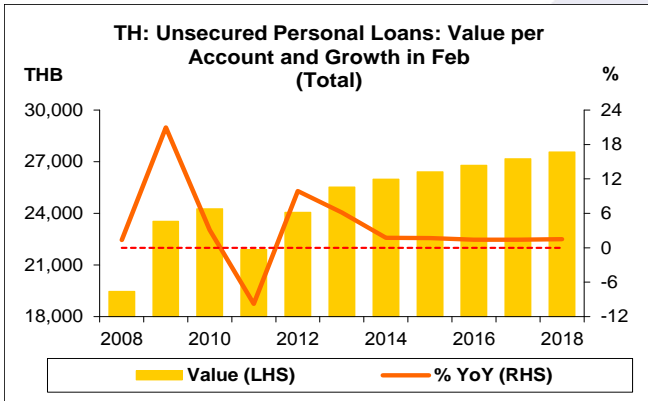
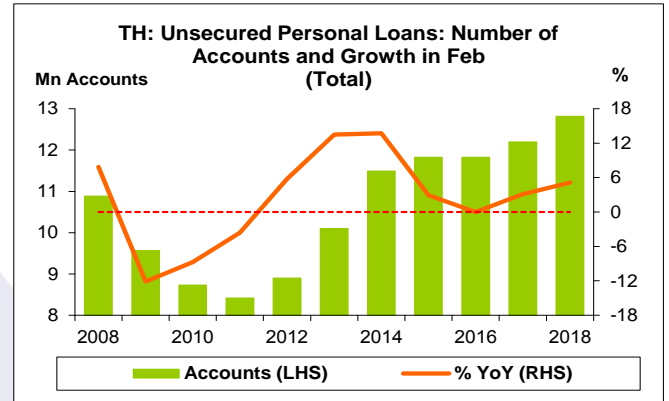
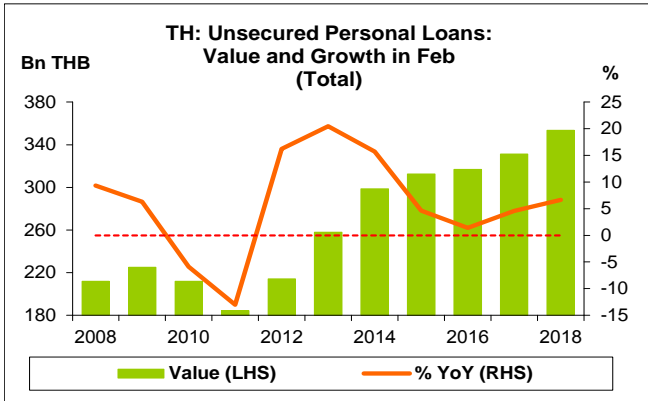
- สินเชื่อส่วนบุคคลที่ไม่มีหลักประกัน เดือน ก.พ. 61 จำนวน 353.4 Bn THB เพิ่มขึ้น 22.1 Bn THB ขยายตัว 6.7% YoY ขยายตัวติดต่อกันเป็นเดือนที่ 76 โดยกลุ่ม ธพ. และกลุ่ม Non-Banks ต่างขยายตัว 0.03% YoY และ 12.4% YoY ตามลำดับ ทั้งนี้ สินเชื่อส่วนบุคคลที่ไม่มีหลักประกัน กลุ่ม Non-Banks สูงสุดนับตั้งแต่เดือน ม.ค. 51
- หากเทียบกับเดือนก่อน สินเชื่อส่วนบุคคลที่ไม่มีหลักประกัน เดือน ก.พ. 61 เพิ่มขึ้น 0.1 Bn THB ขยายตัว 0.02% MoM โดยกลุ่ม ธพ. หดตัว 0.04% MoM แต่กลุ่ม Non-Banks ขยายตัว 0.1% MoM
- หากเทียบกับสิ้นปี 60 สินเชื่อส่วนบุคคลที่ไม่มีหลักประกัน เดือน ก.พ. 61 ลดลง 0.8 Bn THB หดตัว 0.2% YTD โดยกลุ่ม ธพ. หดตัว 0.6% YTD แต่กลุ่ม Non-Banks ขยายตัว 0.1% YTD
- เดือน ก.พ. 61 สินเชื่อส่วนบุคคลที่ไม่มีหลักประกันของกลุ่ม ธพ. และกลุ่ม Non-Banks คิดเป็น 43.7% และ 56.3% ของสินเชื่อส่วนบุคคลที่ไม่มีหลักประกันทั้งหมด ตามลำดับ
- เดือน ก.พ. 61 สินเชื่อส่วนบุคคลที่ไม่มีหลักประกัน คิดเป็น 8.5% ของสินเชื่อส่วนบุคคลรวม ทั้งนี้ สินเชื่อส่วนบุคคลรวม เดือน ก.พ. 61 จำนวน 4,157.3 Bn THB
- เดือน ก.พ. 61 สินเชื่อส่วนบุคคลที่ไม่มีหลักประกัน คิดเป็น 2.2% ของสินเชื่อรวมทั้งระบบ ทั้งนี้ สินเชื่อรวมทั้งระบบ เดือน ก.พ. 61 จำนวน 15,969.5 Bn THB

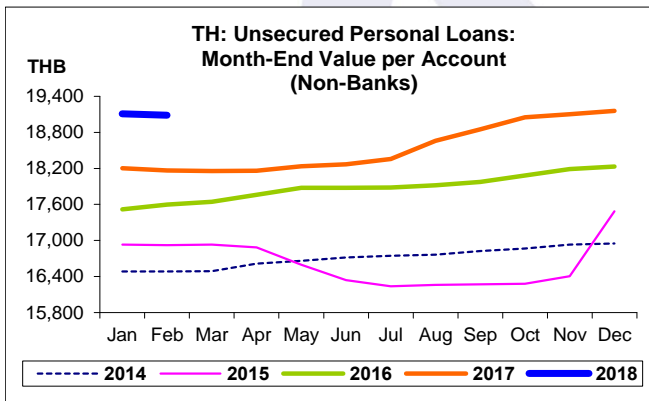
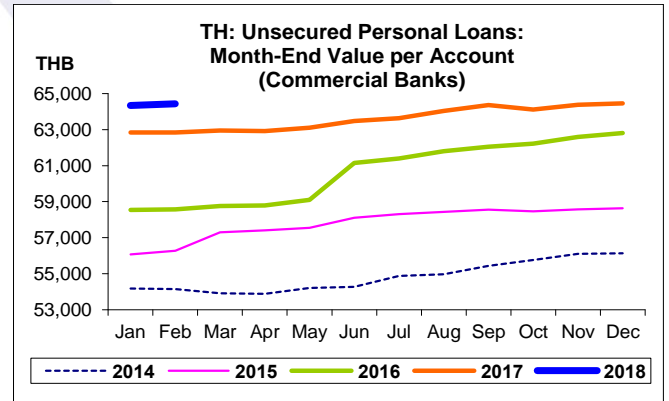
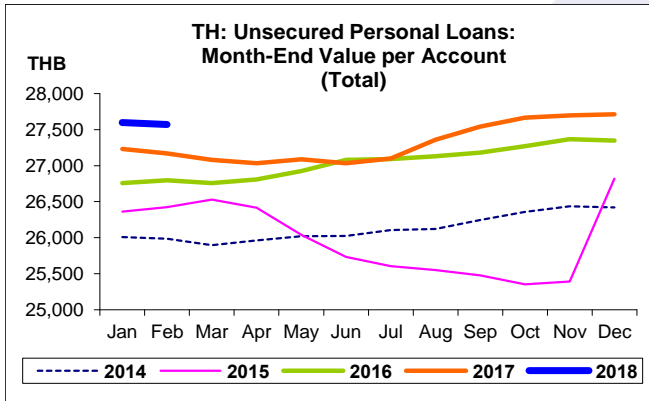
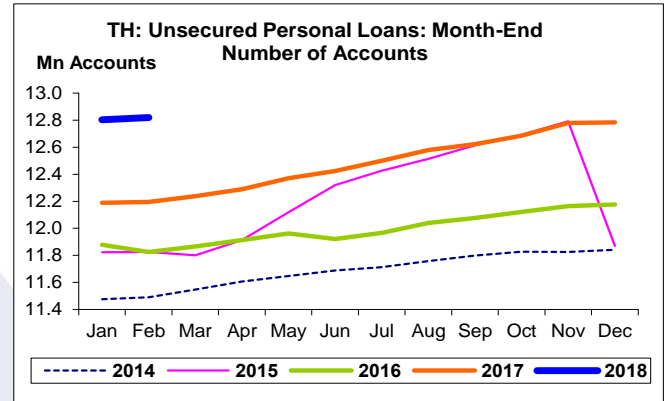
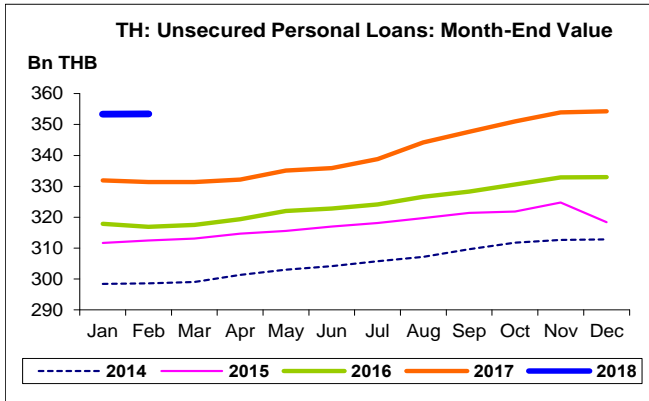
จำนวนบัญชีสินเชื่อส่วนบุคคลที่ไม่มีหลักประกัน

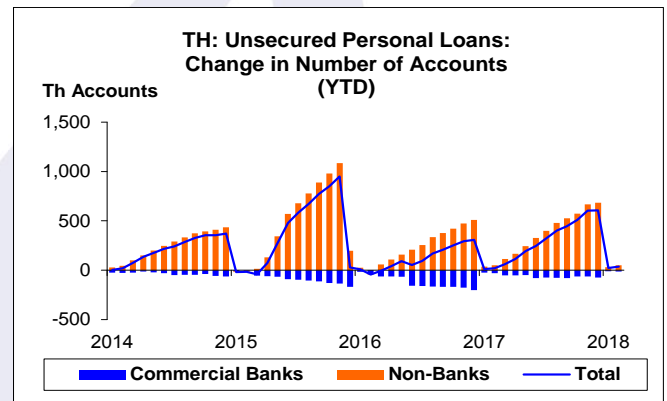
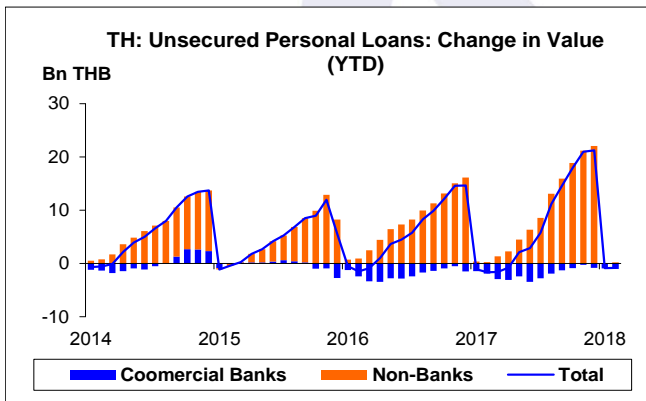
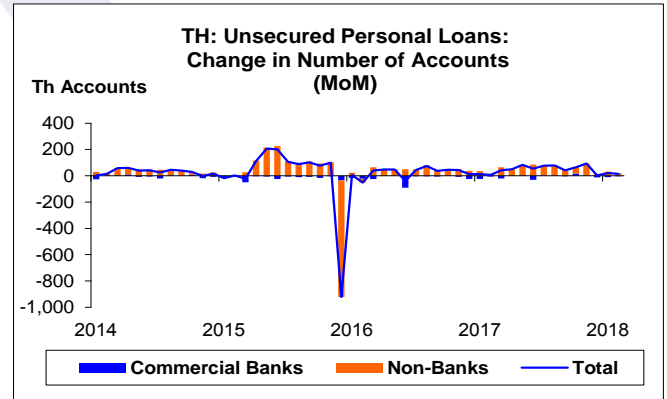
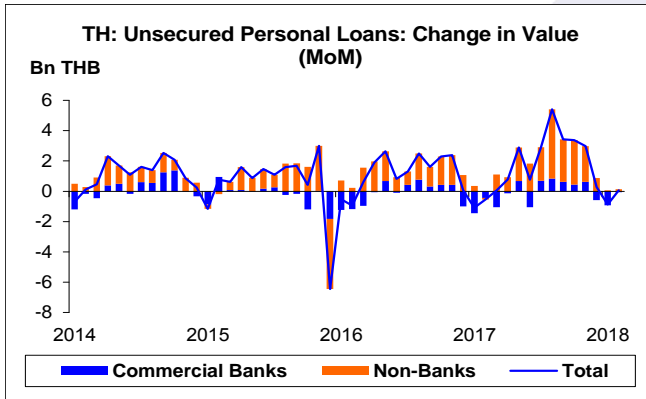
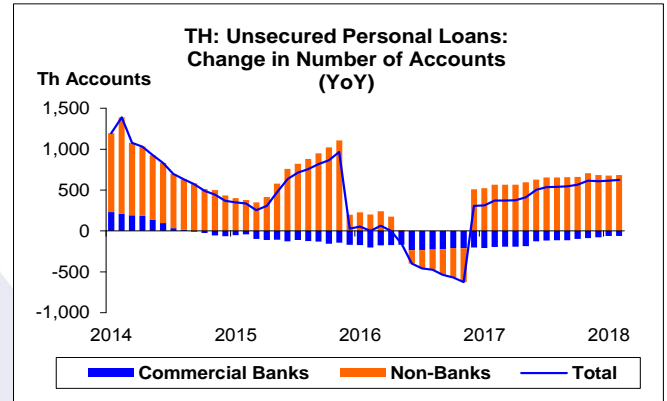
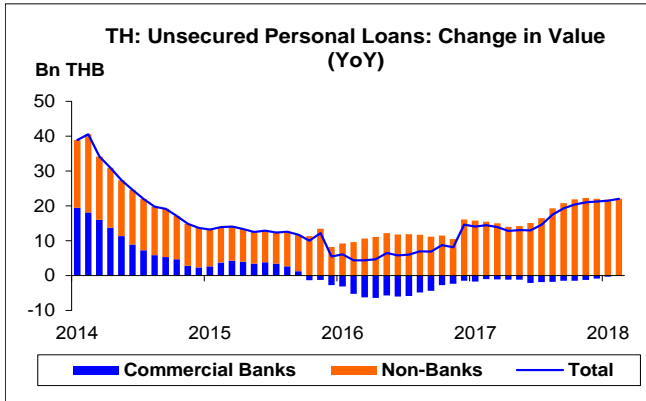
- จำนวนบัญชีสินเชื่อส่วนบุคคลที่ไม่มีหลักประกัน เดือน ก.พ. 61 จำนวน 12,819.2 พันบัญชี สูงสุดนับตั้งแต่เดือน ม.ค. 51 โดยเพิ่มขึ้น 623.2 พันบัญชี ขยายตัว 5.1% YoY ขยายตัวติดต่อกันเป็นเดือนที่ 15 โดยกลุ่ม ธพ. หดตัว 2.5% YoY แต่กลุ่ม Non-Banks ขยายตัว 7.0% YoY ทั้งนี้ จำนวนบัญชีสินเชื่อส่วนบุคคลที่ไม่มีหลักประกัน กลุ่ม Non-Banks สูงสุดนับตั้งแต่เดือน ม.ค. 51



- หากเทียบกับเดือนก่อน จำนวนบัญชีสินเชื่อส่วนบุคคลที่ไม่มีหลักประกัน เดือน ก.พ. 61 เพิ่มขึ้น 15.0 พันบัญชี ขยายตัว 0.1% MoM ขยายตัวติดต่อกันเป็นเดือนที่ 20 โดยกลุ่ม ธพ. หดตัว 0.2% MoM แต่กลุ่ม Non-Banks ขยายตัว 0.2% MoM
- หากเทียบกับสิ้นปี 60 จำนวนบัญชีสินเชื่อส่วนบุคคลที่ไม่มีหลักประกัน เดือน ก.พ. 61 เพิ่มขึ้น 35.8 พันบัญชี ขยายตัว 0.3% YTD โดยกลุ่ม ธพ. หดตัว 0.6% YTD แต่กลุ่ม Non-Banks ขยายตัว 0.5% YTD
- เดือน ก.พ. 60 จำนวนบัญชีสินเชื่อส่วนบุคคลที่ไม่มีหลักประกันของกลุ่ม ธพ. และกลุ่ม Non-Banks คิดเป็น 18.7% และ 81.3% ของจำนวนบัญชีสินเชื่อส่วนบุคคลที่ไม่มีหลักประกันทั้งหมด ตามลำดับ
- **สินเชื่อต่อบัญชี**
- สินเชื่อต่อบัญชี เดือน ก.พ. 61 จำนวน 27,571.1 THB เพิ่มขึ้น 401.0 THB ขยายตัว 1.5% YoY ขยายตัวติดต่อกันเป็นเดือนที่ 8 โดยกลุ่ม ธพ. และกลุ่ม Non-Banks จำนวน 64,440.1 และ 19,085.3 THB ต่างขยายตัว 2.6% YoY และ 5.1% YoY ตามลำดับ
- หากเทียบกับเดือนก่อน สินเชื่อต่อบัญชี เดือน ก.พ. 61 ลดลง 27.6 THB หดตัว 0.1% MoM โดยกลุ่ม ธพ. ขยายตัว 0.1% MoM แต่กลุ่ม Non-Banks หดตัว 0.1% MoM
- หากเทียบกับสิ้นปี 60 สินเชื่อต่อบัญชี เดือน ก.พ. 61 ลดลง 140.1 THB หดตัว 0.5% YTD โดยกลุ่ม ธพ. และกลุ่ม Non-Banks ต่างหดตัว 0.03% YTD และ 0.4% YTD ตามลำดับ







สินเชื่อส่วนบุคคลที่ไม่มีหลักประกัน:
จุดสูงสุดและต่ำสุดในแต่ละช่วงเวลา ในระยะเวลา 11 ปี (ปี 2551-61)

	ค่าปัจจุบัน	% จาก ค่าสูงสุด	% จาก ค่าต่ำสุด	ค่าสูงสุด	Date	ค่าต่ำสุด	Date
Value (Bn THB)							
เทียบกับทุกช่วงเวลา							
ก.พ. 61	353.4	-0.2	91.8	354.2	ธ.ค. 60	184.3	ก.พ. 54
Q4/60	354.2	-	88.9	354.2	Q4/60	187.5	Q4/53
2560	354.2	-	88.9	354.2	2560	187.5	2553
เทียบกับช่วงเวลาเดียวกัน							
ก.พ. 61	353.4	-	91.8	353.4	ก.พ. 61	184.3	ก.พ. 54
Q4/60	354.2	-	88.9	354.2	Q4/60	187.5	Q4/53
Number of Accounts (Th Accounts)							
เทียบกับทุกช่วงเวลา							
ก.พ. 61	12,819.2	-	52.3	12,819.2	ก.พ. 61	8,416.9	ก.พ. 54
Q4/60	12,783.4	-	51.1	12,783.4	Q4/60	8,458.3	Q1/54
2560	12,783.4	-	49.1	12,783.4	2560	8,576.4	2553
เทียบกับช่วงเวลาเดียวกัน							
ก.พ. 61	12,819.2	-	52.3	12,819.2	ก.พ. 61	8,416.9	ก.พ. 54
Q4/60	12,783.4	-	49.1	12,783.4	Q4/60	8,576.4	Q4/53
Value per Account (THB)							
เทียบกับทุกช่วงเวลา							
ก.พ. 61	27,571.1	-0.5	41.7	27,711.2	ธ.ค. 60	19,463.4	ก.พ. 51
Q4/60	27,711.2	-	41.5	27,711.2	Q4/60	19,580.6	Q1/51
2560	27,711.2	-	26.8	27,711.2	2560	21,861.3	2553
เทียบกับช่วงเวลาเดียวกัน							
ก.พ. 61	27,571.1	-	41.7	27,571.1	ก.พ. 61	19,463.4	ก.พ. 51
Q4/60	27,711.2	-	26.8	27,711.2	Q4/60	21,861.3	Q4/53