



กองทุนการออมแห่งชาติของไทย เดือน ม.ค. 2562

- มูลค่าสินทรัพย์รวม เดือน ม.ค. 62 อยู่ที่ 3,927.0 Mn THB ขยายตัวถึง 38.6% YoY และ 3.2% MoM
- จำนวนสมาชิก เดือน ม.ค. 62 อยู่ที่ 618.5 พันคน ขยายตัว 16.4% YoY และ 1.3% MoM
- สินทรัพย์รวมต่อสมาชิก เดือน ม.ค. 62 อยู่ที่ 6,349.0 THB ขยายตัว 19.1% YoY และ 1.9% MoM

การประเมินอันดับค่า อิงค่าต่ำสุด ค่าเฉลี่ย และค่าสูงสุด (ปี 2558-62)

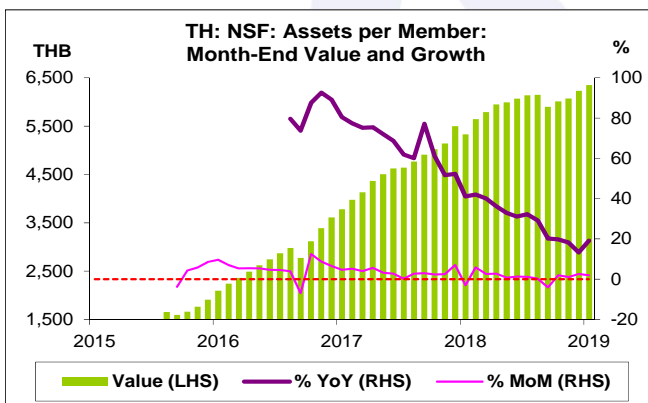
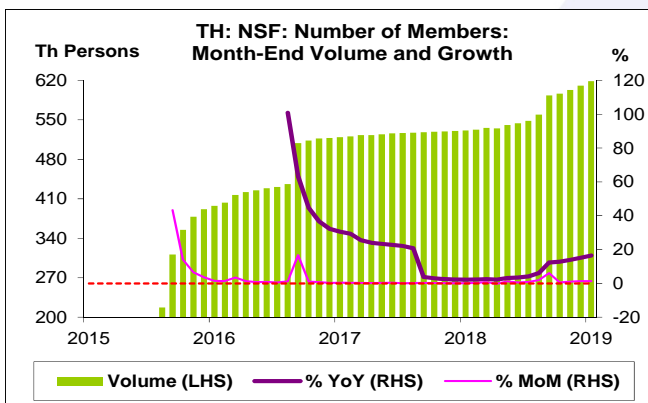
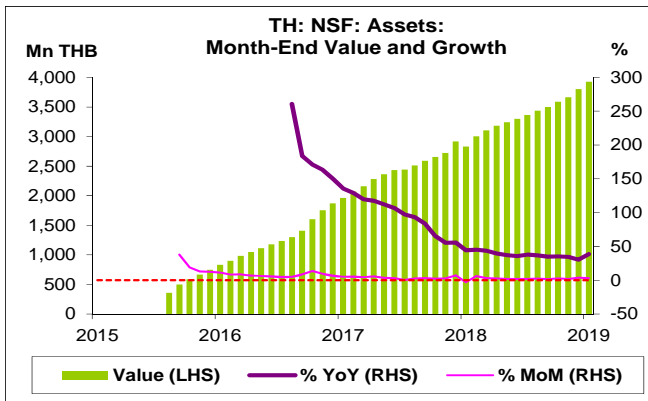
	All Periods			Same Periods		Latest
	Month	Quarter	Year	Quarter	Month	
National Savings Fund (NSF)						
Assets	5	5	5	5	5	Jan-19
Number of Members	4	5	5	5	5	Jan-19
Assets per Member	5	5	5	5	5	Jan-19

หมายเหตุ: 5 สูง 4 ค่อนข้างสูง 3 ปานกลาง 2 ค่อนข้างต่ำ 1 ต่ำ

อัตราการเปลี่ยนแปลงรายปี (ปี 2558-61)

%	Average YoY Growth	CAGR
National Savings Fund (NSF)		
Assets	78.8	71.9
Number of Members	16.6	16.0
Assets per Member	71.3	48.3

ข้อมูลปี 2558-61



กองทุนการออมแห่งชาติ (National Savings Fund: NSF)

มูลค่าสินทรัพย์รวม

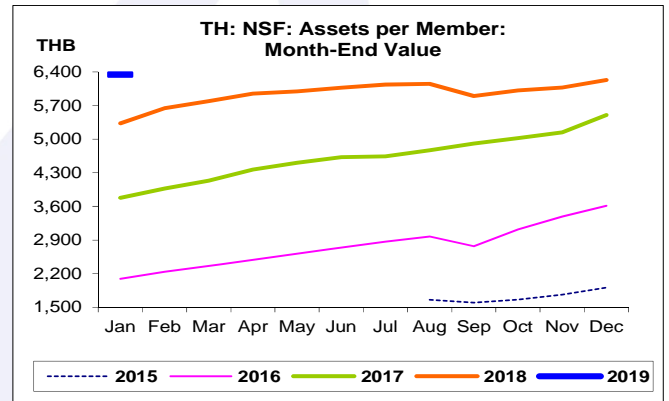
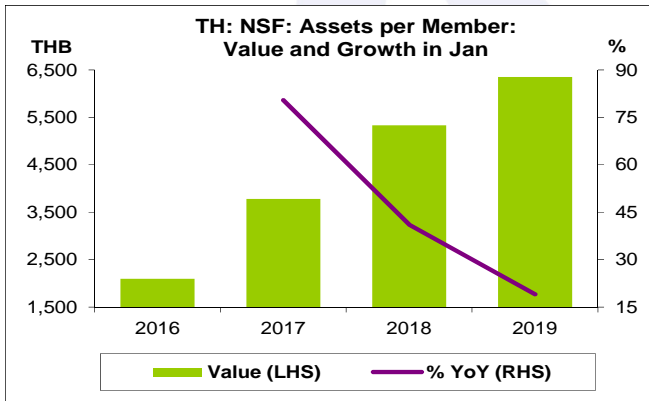
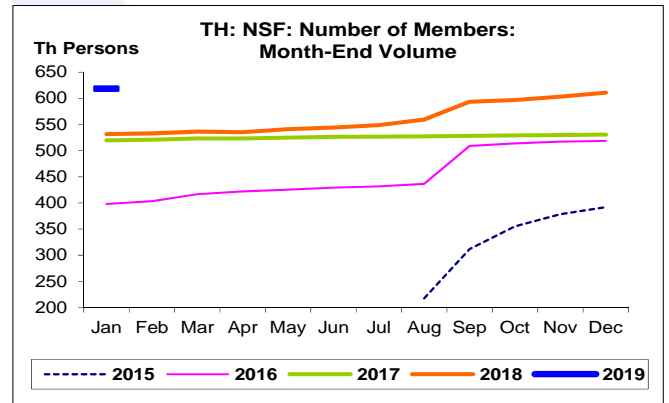
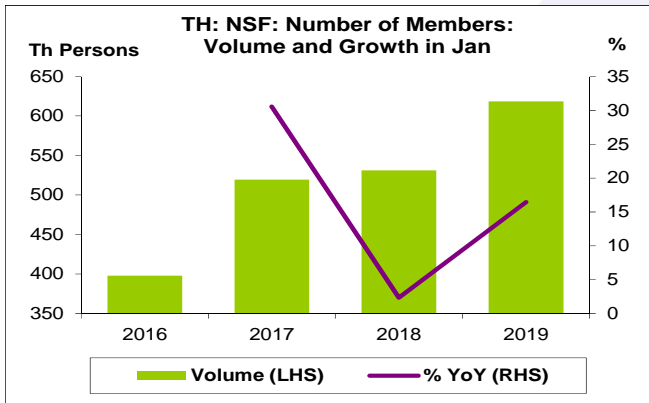
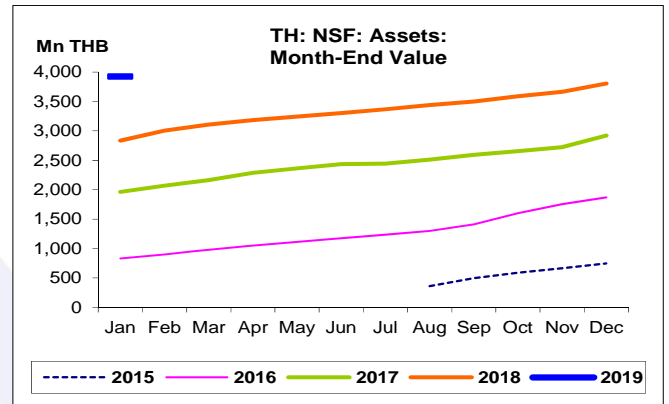
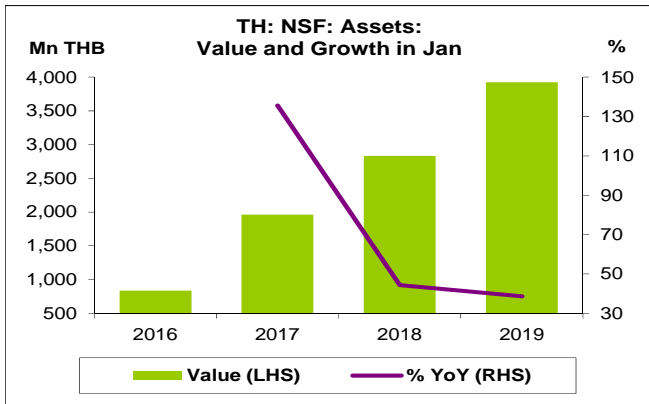
- มูลค่าสินทรัพย์รวม เดือน ม.ค. 62 อยู่ที่ 3,927.0 Mn THB สูงสุดนับตั้งแต่เดือน ส.ค. 58 โดยขยายตัวถึง 38.6% YoY ขยายตัวติดต่อกันเป็นเดือนที่ 30 และขยายตัว 3.2% MoM ขยายตัวติดต่อกันเป็นเดือนที่ 12

จำนวนสมาชิก

- จำนวนสมาชิก เดือน ม.ค. 62 อยู่ที่ 618.5 พันคน สูงสุดนับตั้งแต่เดือน ส.ค. 58 โดยขยายตัว 16.4% YoY ขยายตัวติดต่อกันเป็นเดือนที่ 30 และขยายตัว 1.3% MoM ขยายตัวติดต่อกันเป็นเดือนที่ 9

สินทรัพย์รวมต่อสมาชิก

- สินทรัพย์รวมต่อสมาชิก เดือน ม.ค. 62 อยู่ที่ 6,349.0 THB สูงสุดนับตั้งแต่เดือน ส.ค. 58 โดยขยายตัว 19.1% YoY ขยายตัวติดต่อกันเป็นเดือนที่ 30 และขยายตัว 1.9% MoM ขยายตัวติดต่อกันเป็นเดือนที่ 4



กองทุนการออมแห่งชาติ:
จุดสูงสุดและต่ำสุดในแต่ละช่วงเวลา ในระยะเวลา 5 ปี (ปี 2558-62)

Mn THB	ค่าปัจจุบัน	% จาก ค่าสูงสุด	% จาก ค่าต่ำสุด	ค่าสูงสุด	Date	ค่าต่ำสุด	Date
Assets (Mn THB)							
เทียบกับทุกช่วงเวลา							
ม.ค. 62	3,927.0	-	991.1	3,927.0	ม.ค. 62	359.9	ส.ค. 58
Q4/61	3,805.0	-	666.4	3,805.0	Q4/61	496.5	Q3/58
2561	3,805.0	-	408.4	3,805.0	2561	748.5	2558
เทียบกับช่วงเวลาเดียวกัน							
ม.ค. 62	3,927.0	-	371.4	3,927.0	ม.ค. 62	833.0	ม.ค. 59
Q4/61	3,805.0	-	408.4	3,805.0	Q4/61	748.5	Q4/58
Number of Members (Th Persons)							
เทียบกับทุกช่วงเวลา							
ม.ค. 62	618.5	-	184.8	618.5	ม.ค. 62	217.2	ส.ค. 58
Q4/61	610.7	-	96.1	610.7	Q4/61	311.4	Q3/58
2561	610.7	-	55.9	610.7	2561	391.7	2558
เทียบกับช่วงเวลาเดียวกัน							
ม.ค. 62	618.5	-	55.5	618.5	ม.ค. 62	397.7	ม.ค. 59
Q4/61	610.7	-	55.9	610.7	Q4/61	391.7	Q4/58
Assets per Member (THB)							
เทียบกับทุกช่วงเวลา							
ม.ค. 62	6,349.0	-	298.2	6,349.0	ม.ค. 62	1,594.5	ก.ย. 58
Q4/61	6,230.7	-	290.8	6,230.7	Q4/61	1,594.5	Q3/58
2561	6,230.7	-	226.1	6,230.7	2561	1,910.7	2558
เทียบกับช่วงเวลาเดียวกัน							
ม.ค. 62	6,349.0	-	203.1	6,349.0	ม.ค. 62	2,094.4	ม.ค. 59
Q4/61	6,230.7	-	226.1	6,230.7	Q4/61	1,910.7	Q4/58