



สินเชื่อของสถาบันรับฝากเงินในไทย จำแนกตามประเภทผู้ขอสินเชื่อ เดือน ธ.ค. 2560

- สินเชื่อของสถาบันรับฝากเงิน เดือน ธ.ค. 60 จำนวน 17,461.6 Bn THB ขยายตัว 4.1% YoY และ 1.5% MoM โดยเป็นสินเชื่อที่ให้แกภาคธุรกิจ และสินเชื่อที่ให้แกภาคครัวเรือน คิดเป็น 39.8% และ 60.2% ของสินเชื่อของสถาบันรับฝากเงินทั้งหมด ตามลำดับ
- สินเชื่อที่ให้แกภาคธุรกิจของสถาบันรับฝากเงิน เดือน ธ.ค. 60 จำนวน 6,953.3 Bn THB ขยายตัว 4.0% YoY และ 2.5% MoM โดยเป็นสินเชื่อที่ให้แกภาคธุรกิจของธนาคารพาณิชย์ สถาบันการเงินเฉพาะกิจ และบริษัทเงินทุนและสหกรณ์ออมทรัพย์ คิดเป็น 92.7% 7.1% และ 0.2% ของสินเชื่อที่ให้แกภาคธุรกิจของสถาบันรับฝากเงินทั้งหมด ตามลำดับ
- สินเชื่อที่ให้แกภาคครัวเรือนของสถาบันรับฝากเงิน เดือน ธ.ค. 60 จำนวน 10,508.4 Bn THB ขยายตัว 4.1% YoY และ 0.9% MoM โดยเป็นสินเชื่อที่ให้แกภาคครัวเรือนของธนาคารพาณิชย์ สถาบันการเงินเฉพาะกิจ และบริษัทเงินทุนและสหกรณ์ออมทรัพย์ คิดเป็น 49.0% 33.6% และ 17.4% ของสินเชื่อที่ให้แกภาคครัวเรือนของสถาบันรับฝากเงินทั้งหมด ตามลำดับ

การประเมินอันดับค่า อิงค่าต่ำสุด ค่าเฉลี่ย และค่าสูงสุด (ปี 2550-60)

	All Periods			Same Periods		Latest
	Month	Quarter	Year	Quarter	Month	
Loans (Depository Corporations)	5	5	5	5	5	Dec-17
Business Loans	5	5	5	5	5	Dec-17
Household Loans	5	5	5	5	5	Dec-17

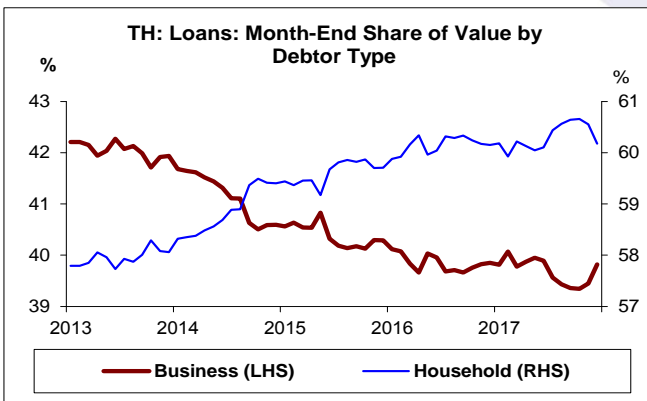
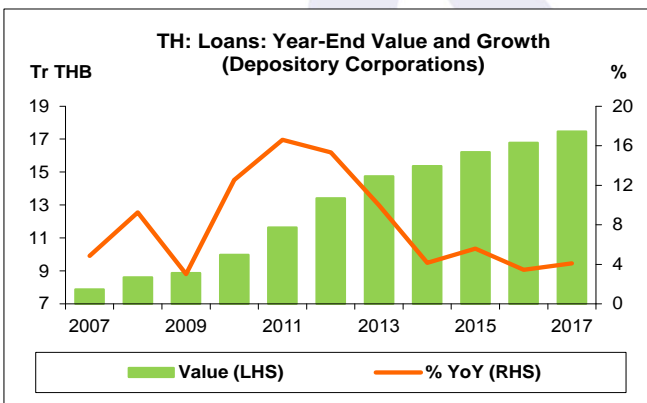
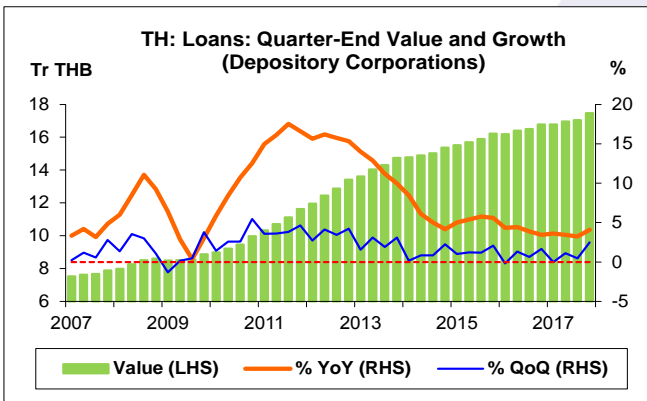
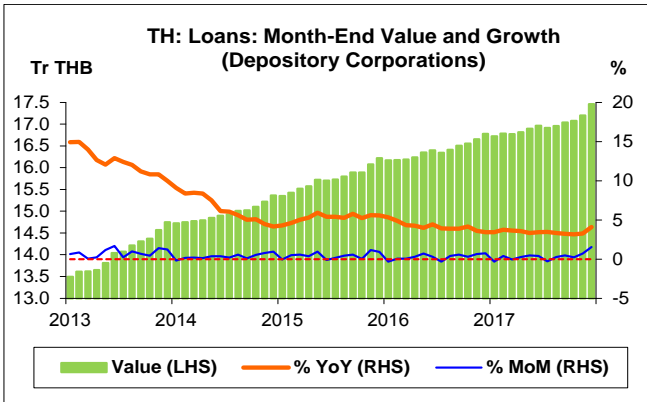
หมายเหตุ: 5 สูง 4 ค่อนข้างสูง 3 ปานกลาง 2 ค่อนข้างต่ำ 1 ต่ำ

อัตราการเปลี่ยนแปลงรายปี (ปี 2550-60)

%	Average YoY Growth	CAGR
Loans (Depository Corporations)	8.1	8.3
Business Loans	6.1	6.4
Household Loans	9.9	10.0

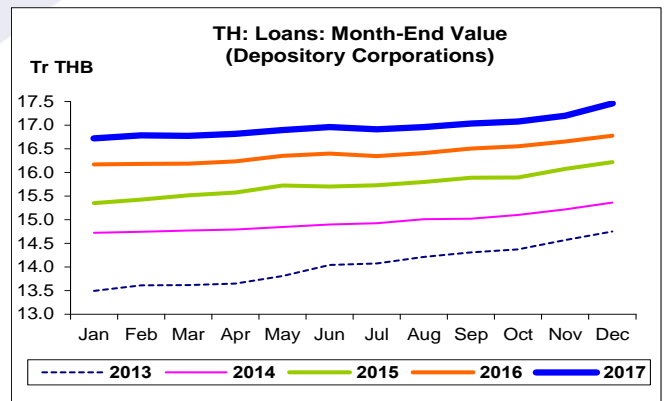
ที่มา: ธนาคารแห่งประเทศไทย (ธปท.)

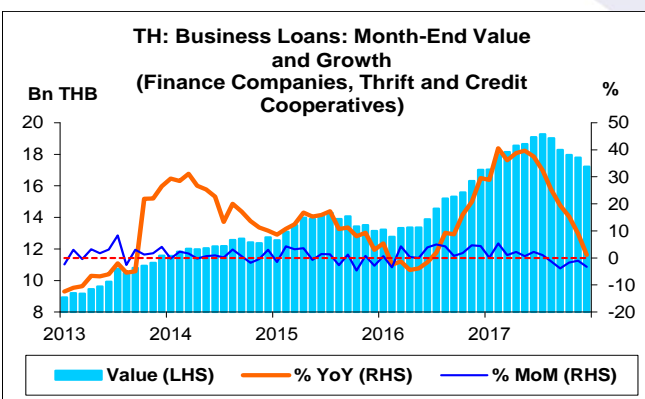
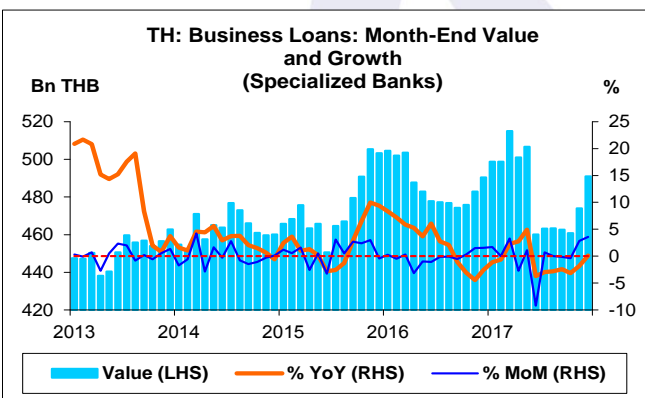
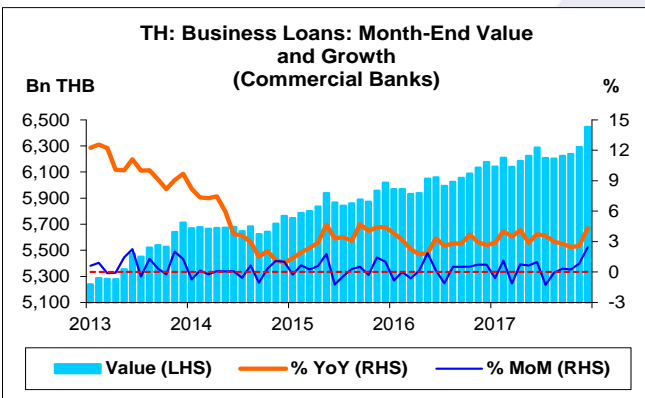
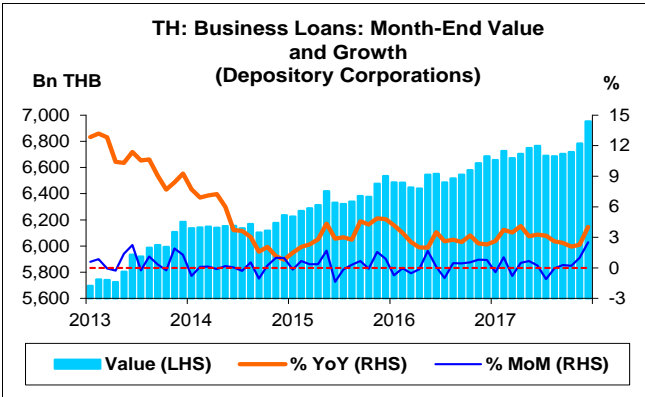
- หมายเหตุ: 1. สินเชื่อของสถาบันรับฝากเงินจำแนกตามประเภทผู้ขอสินเชื่อ ใช้ข้อมูลจากตารางสินทรัพย์และหนี้สินของสถาบันรับฝากเงินอื่น ธนาคารพาณิชย์ และสถาบันการเงินเฉพาะกิจที่เป็นธนาคาร ซึ่งเป็นสินเชื่อเฉพาะภายในประเทศ และเป็นสินเชื่อก่อนหักค่าเผื่อหนี้สงสัยจะสูญ
2. สินเชื่อที่ให้แกภาคธุรกิจ ประกอบด้วย ภาคธุรกิจที่ไม่ใช่สถาบันการเงิน และสถาบันการเงินอื่น โดยสถาบันการเงินอื่น หมายถึง สถาบันการเงินที่ไม่มีบริการรับฝากเงิน อาทิ บริษัทประกันชีวิต และกองทุนสำรองเลี้ยงชีพ เป็นต้น (รวมดอกเบี้ยค้างรับ)
3. สินเชื่อที่ให้แกภาคครัวเรือน ประกอบด้วย ครัวเรือน และองค์กรที่ไม่แสวงหากำไร (รวมดอกเบี้ยค้างรับ)
4. สถาบันรับฝากเงิน ประกอบด้วย ธนาคารพาณิชย์ (ธพ.) สถาบันการเงินเฉพาะกิจที่เป็นธนาคาร บริษัทเงินทุน และสหกรณ์ออมทรัพย์
5. ธนาคารพาณิชย์ คือ ธนาคารพาณิชย์ที่จดทะเบียนในไทย (ไม่รวมสาขา ธพ. ไทยที่อยู่ในต่างประเทศ) และสาขา ธพ. ต่างประเทศที่ตั้งอยู่ในไทย
6. CAGR คือ Compound Annual Growth Rate



สินเชื่อของสถาบันรับฝากเงินจำแนกตามประเภทผู้ขอสินเชื่อ

- สินเชื่อของสถาบันรับฝากเงิน เดือน ธ.ค. 60 จำนวน 17,461.9 Bn THB สูงสุดนับตั้งแต่เดือน ม.ค. 50 โดยเพิ่มขึ้น 685.3 Bn THB ขยายตัว 4.1% YoY หากเทียบกับเดือนก่อน เพิ่มขึ้น 264.2 Bn THB ขยายตัว 1.5% MoM
- เดือน ธ.ค. 60 สินเชื่อที่ให้แก่ภาคธุรกิจ และสินเชื่อที่ให้แก่ภาคครัวเรือน คิดเป็น 39.8% และ 60.2% ของสินเชื่อของสถาบันรับฝากเงินทั้งหมด ตามลำดับ





สินเชื่อที่ให้แก่ภาคธุรกิจ

- สินเชื่อที่ให้แก่ภาคธุรกิจของสถาบันรับฝากเงิน เดือน ธ.ค. 60 จำนวน 6,953.3 Bn THB สูงสุดนับตั้งแต่เดือน ม.ค. 50 โดยเพิ่มขึ้น 268.2 Bn THB ขยายตัว 4.0% YoY หากเทียบกับเดือนก่อน เพิ่มขึ้น 169.7 Bn THB ขยายตัว 2.5% MoM
- เดือน ธ.ค. 60 สินเชื่อที่ให้แก่ภาคธุรกิจของธนาคารพาณิชย์ สถาบันการเงินเฉพาะกิจ และบริษัทเงินทุนและสหกรณ์ออมทรัพย์ คิดเป็น 92.7% 7.1% และ 0.2% ของสินเชื่อที่ให้แก่ภาคธุรกิจของสถาบันรับฝากเงินทั้งหมด ตามลำดับ

ธนาคารพาณิชย์

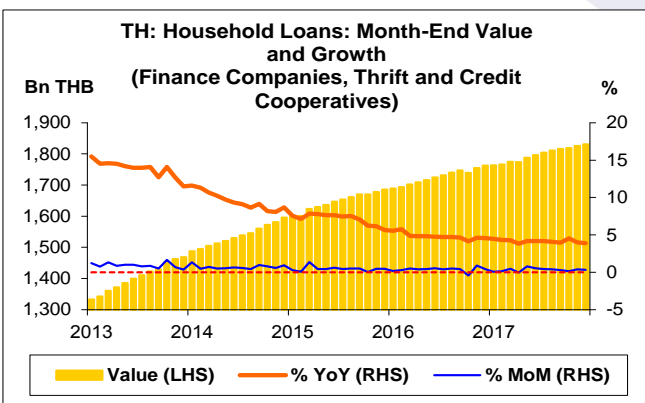
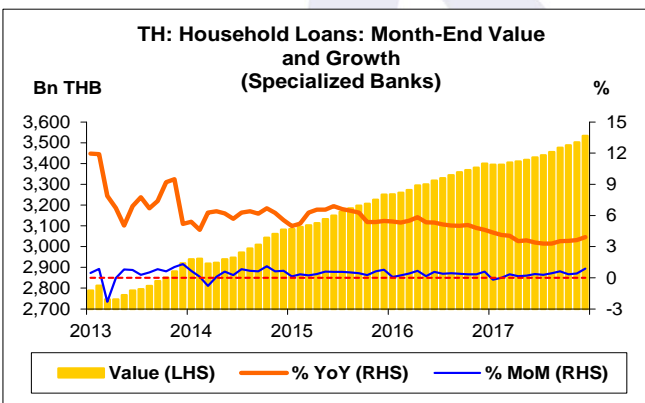
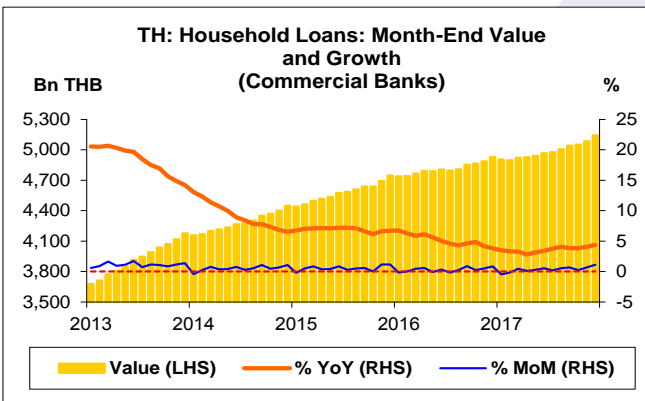
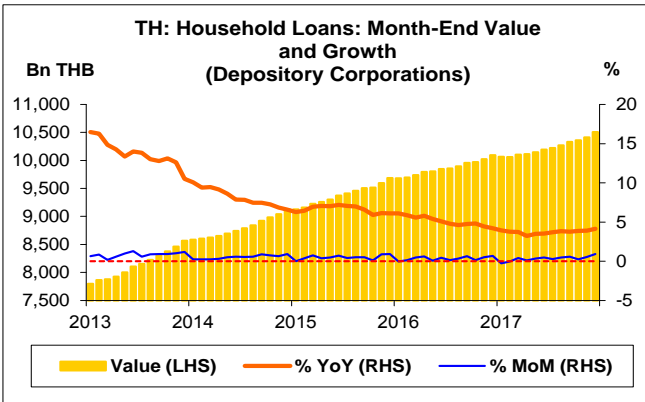
- สินเชื่อที่ให้แก่ภาคธุรกิจของธนาคารพาณิชย์ เดือน ธ.ค. 60 จำนวน 6,445.1 Bn THB สูงสุดนับตั้งแต่เดือน ม.ค. 50 โดยเพิ่มขึ้น 267.5 Bn THB ขยายตัว 4.3% YoY หากเทียบกับเดือนก่อน เพิ่มขึ้น 153.3 Bn THB ขยายตัว 2.4% MoM

สถาบันการเงินเฉพาะกิจ

- สินเชื่อที่ให้แก่ภาคธุรกิจของสถาบันการเงินเฉพาะกิจ เดือน ธ.ค. 60 จำนวน 490.9 Bn THB เพิ่มขึ้น 0.5 Bn THB ขยายตัว 0.1% YoY หากเทียบกับเดือนก่อน เพิ่มขึ้น 17.0 Bn THB ขยายตัว 3.6% MoM

บริษัทเงินทุนและสหกรณ์ออมทรัพย์

- สินเชื่อที่ให้แก่ภาคธุรกิจของบริษัทเงินทุนและสหกรณ์ออมทรัพย์ เดือน ธ.ค. 60 จำนวน 17.2 Bn THB เพิ่มขึ้น 0.2 Bn THB ขยายตัว 1.1% YoY หากเทียบกับเดือนก่อน ลดลง 0.6 Bn THB หดตัว 3.2% MoM



สินเชื่อที่ให้แกภาคครัวเรือน

- สินเชื่อที่ให้แกภาคครัวเรือนของสถาบันรับฝากเงิน เดือน ธ.ค. 60 จำนวน 10,508.4 Bn THB สูงสุดนับตั้งแต่เดือน ม.ค. 50 โดยเพิ่มขึ้น 417.1 Bn THB ขยายตัว 4.1% YoY หากเทียบกับเดือนก่อน เพิ่มขึ้น 94.5 Bn THB ขยายตัว 0.9% MoM
- เดือน ธ.ค. 60 สินเชื่อที่ให้แกภาคครัวเรือนของธนาคารพาณิชย์ สถาบันการเงินเฉพาะกิจ และบริษัทเงินทุนและสหกรณ์ออมทรัพย์ คิดเป็น 49.0% 33.6% และ 17.4% ของสินเชื่อที่ให้แกภาคครัวเรือนของสถาบันรับฝากเงินทั้งหมด ตามลำดับ

ธนาคารพาณิชย์

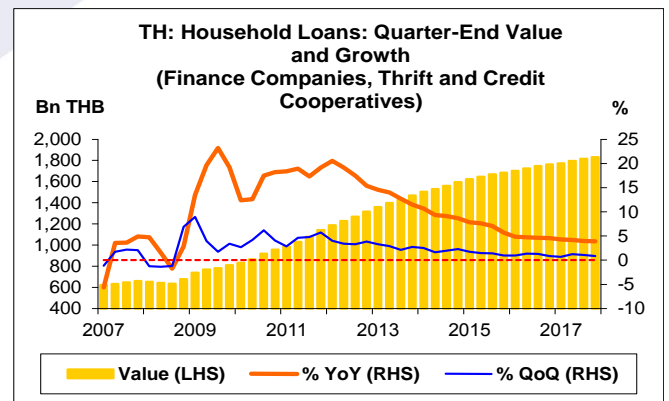
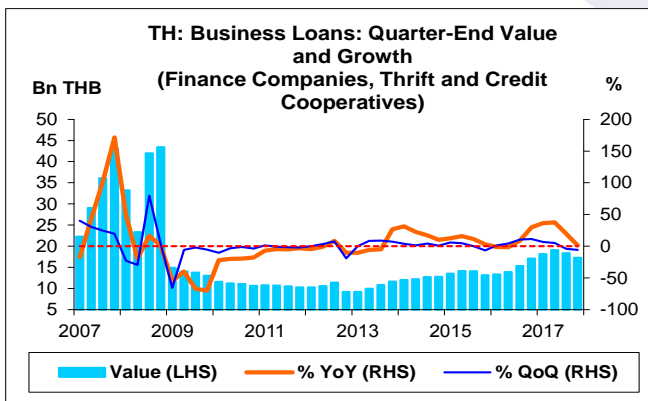
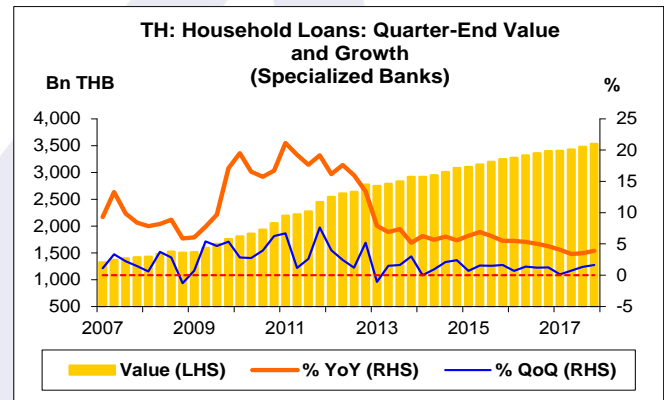
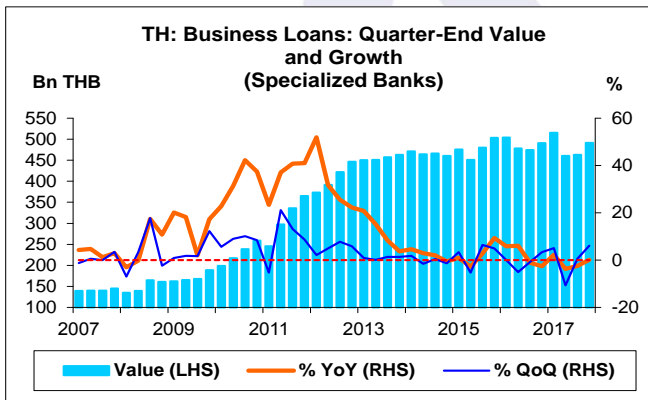
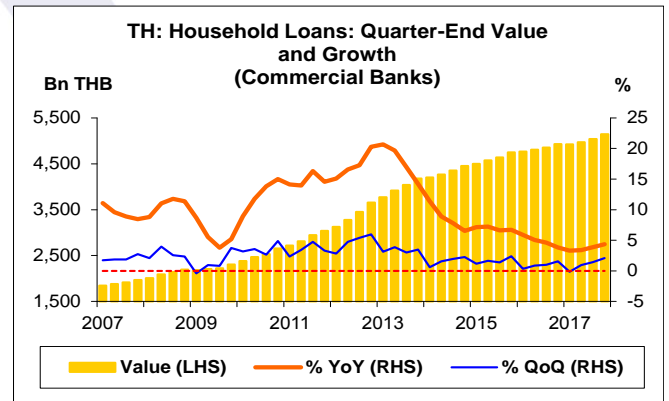
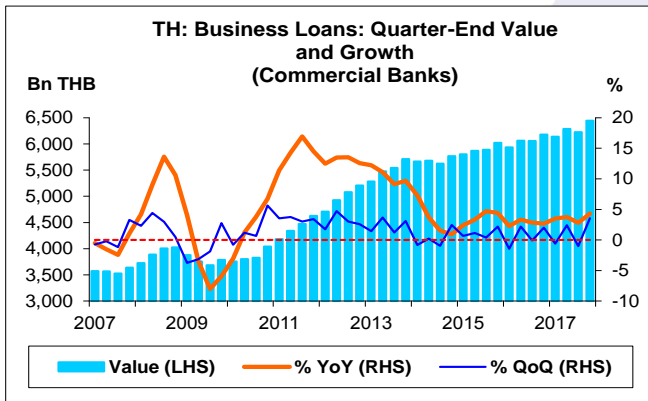
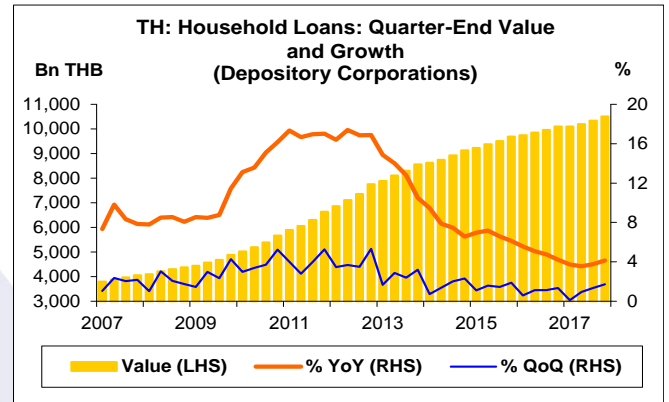
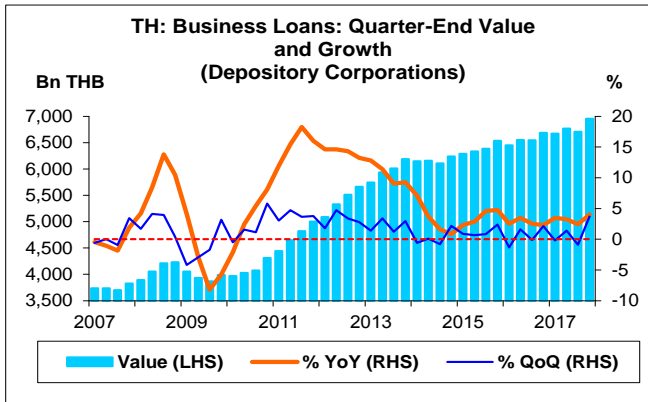
- สินเชื่อที่ให้แกภาคครัวเรือนของธนาคารพาณิชย์ เดือน ธ.ค. 60 จำนวน 5,143.9 Bn THB สูงสุดนับตั้งแต่เดือน ม.ค. 50 โดยเพิ่มขึ้น 215.2 Bn THB ขยายตัว 4.4% YoY หากเทียบกับเดือนก่อน เพิ่มขึ้น 57.5 Bn THB ขยายตัว 1.1% MoM

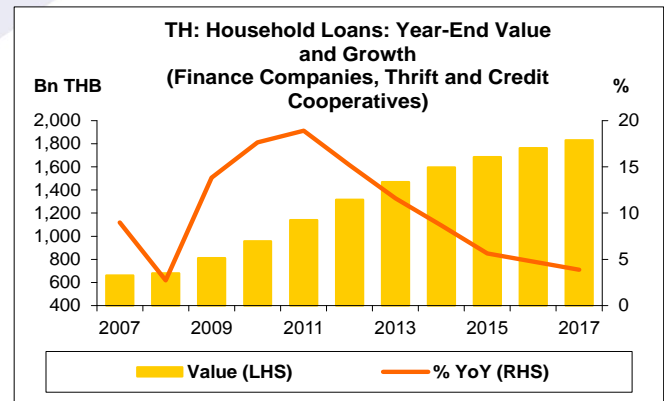
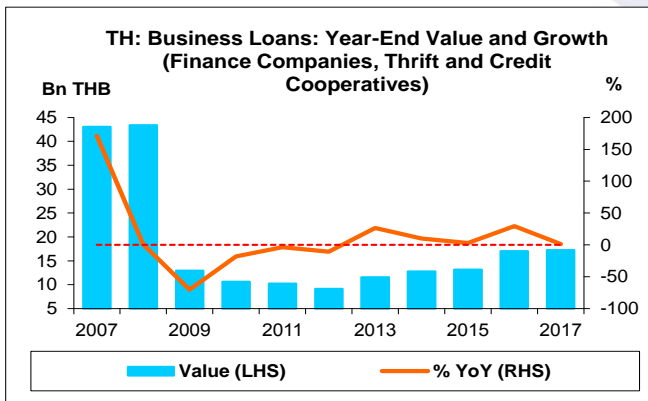
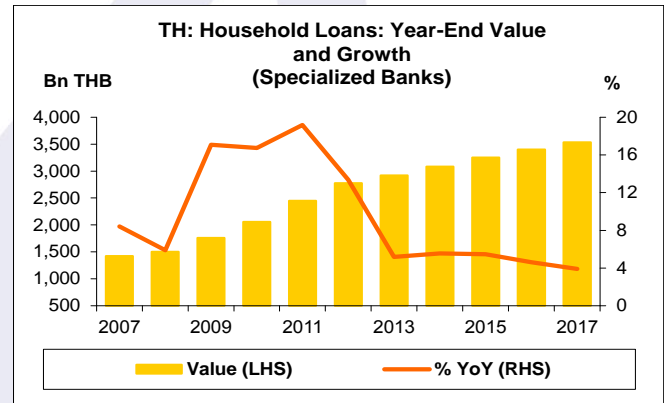
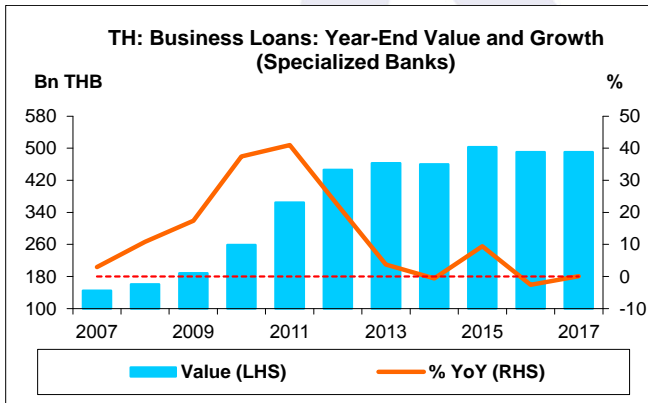
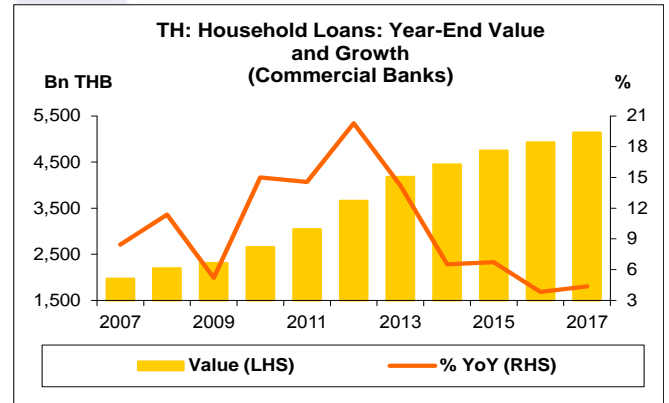
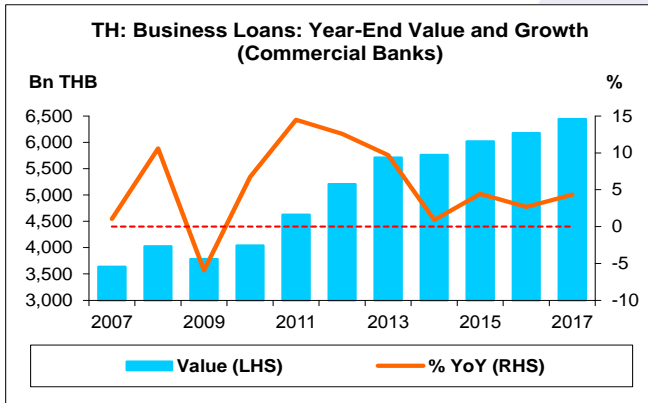
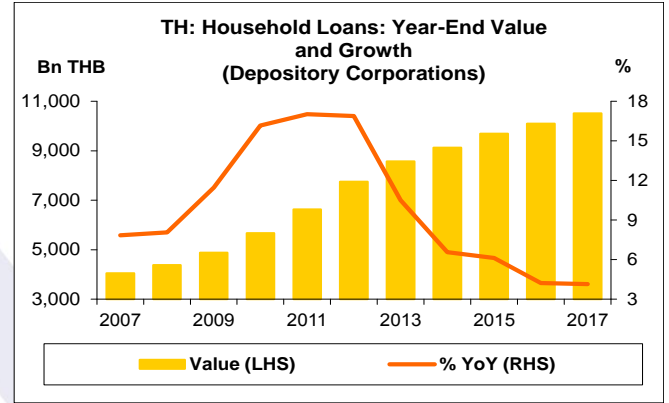
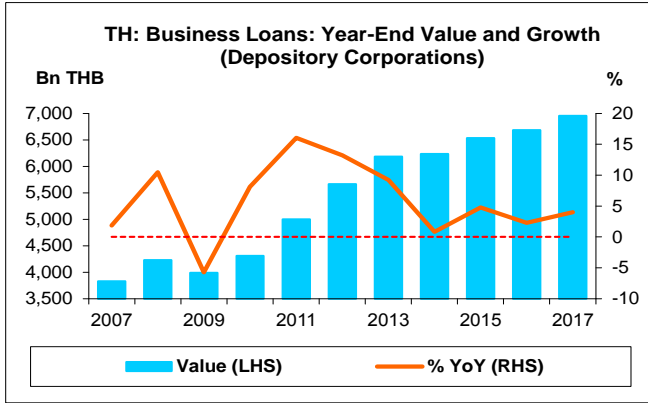
สถาบันการเงินเฉพาะกิจ

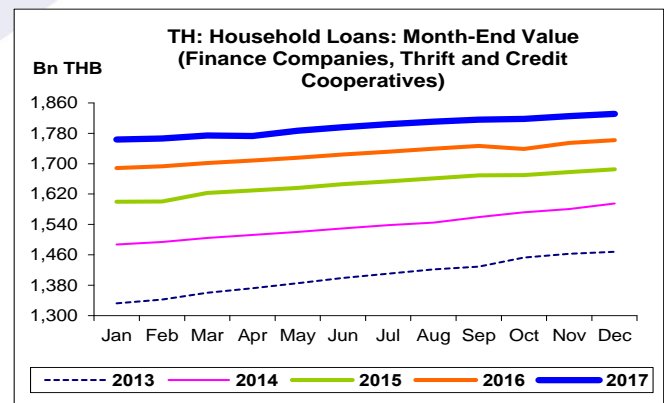
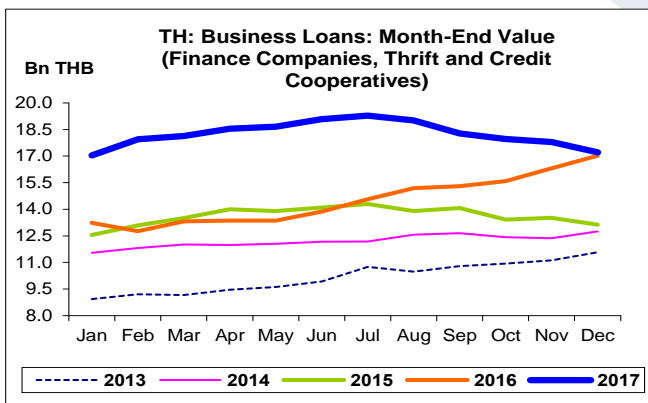
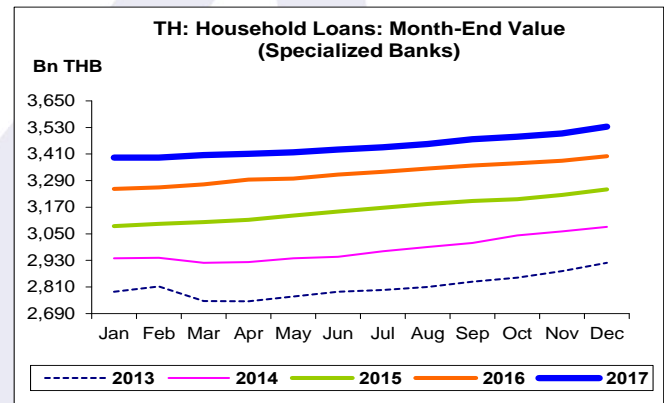
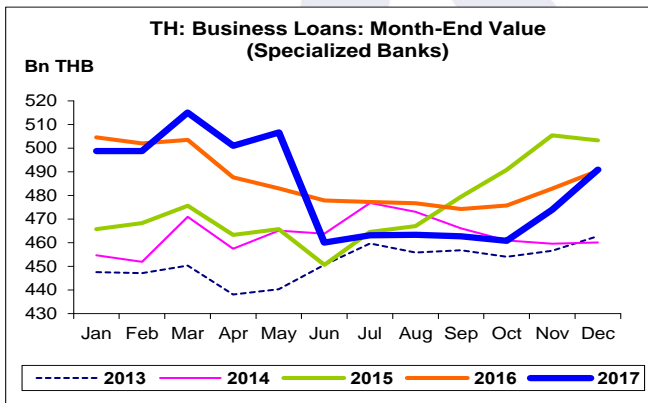
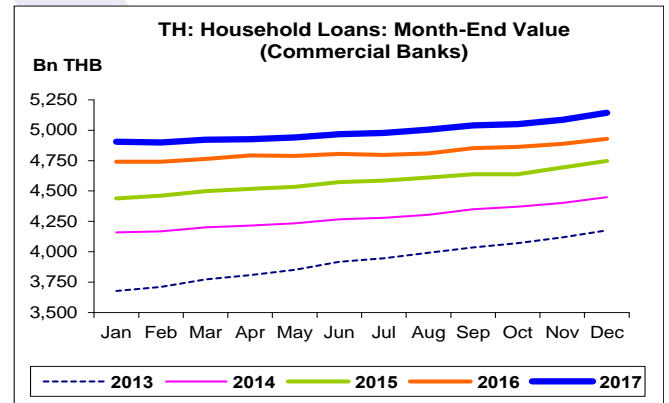
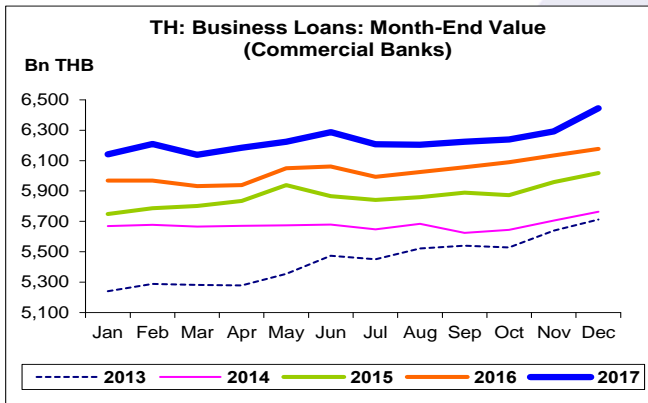
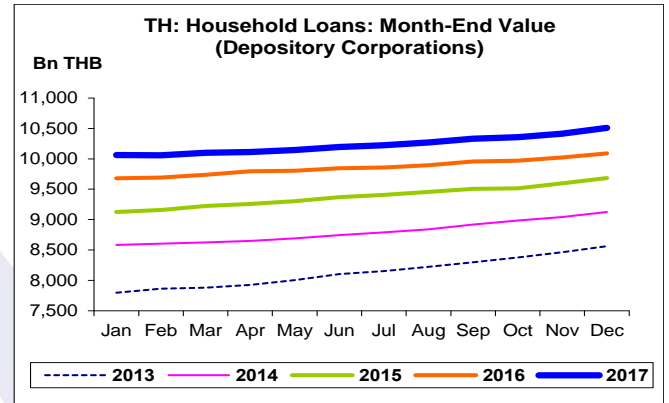
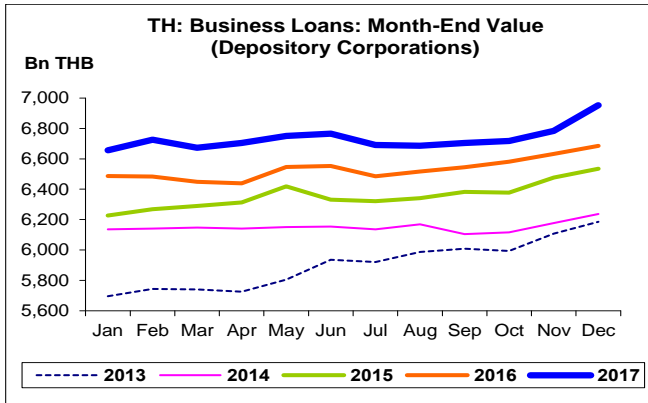
- สินเชื่อที่ให้แกภาคครัวเรือนของสถาบันการเงินเฉพาะกิจ เดือน ธ.ค. 60 จำนวน 3,533.6 Bn THB สูงสุดนับตั้งแต่เดือน ม.ค. 50 โดยเพิ่มขึ้น 133.2 Bn THB ขยายตัว 3.9% YoY หากเทียบกับเดือนก่อน เพิ่มขึ้น 31.1 Bn THB ขยายตัว 0.9% MoM

บริษัทเงินทุนและสหกรณ์ออมทรัพย์

- สินเชื่อที่ให้แกภาคครัวเรือนของบริษัทเงินทุนและสหกรณ์ออมทรัพย์ เดือน ธ.ค. 60 จำนวน 1,830.9 Bn THB สูงสุดนับตั้งแต่เดือน ม.ค. 50 โดยเพิ่มขึ้น 68.7 Bn THB ขยายตัว 3.9% YoY หากเทียบกับเดือนก่อน เพิ่มขึ้น 5.8 Bn THB ขยายตัว 0.3% MoM







สินเชื่อบริษัทรับฝากเงินในไทย จำแนกตามประเภทผู้ขอสินเชื่อ:
จุดสูงสุดและต่ำสุดในแต่ละช่วงเวลา ในระยะเวลา 11 ปี (ปี 2550-60)

Bn THB	ค่าปัจจุบัน	% จาก ค่าสูงสุด	% จาก ค่าต่ำสุด	ค่าสูงสุด	Date	ค่าต่ำสุด	Date
Loans							
เทียบกับทุกช่วงเวลา							
ธ.ค. 60	17,461.6	-	133.8	17,461.6	ธ.ค. 60	7,468.3	ม.ค. 50
Q4/60	17,461.6	-	131.9	17,461.6	Q4/60	7,529.4	Q1/50
2560	17,461.6	-	121.7	17,461.6	2560	7,876.3	2550
เทียบกับช่วงเวลาเดียวกัน							
ธ.ค. 60	17,461.6	-	121.7	17,461.6	ธ.ค. 60	7,876.3	ธ.ค. 50
Q4/60	17,461.6	-	121.7	17,461.6	Q4/60	7,876.3	Q4/50
Business Loans							
เทียบกับทุกช่วงเวลา							
ธ.ค. 60	6,953.3	-	87.9	6,953.3	ธ.ค. 60	3,699.9	ค.ค. 50
Q4/60	6,953.3	-	87.9	6,953.3	Q4/60	3,700.6	Q3/50
2560	6,953.3	-	81.7	6,953.3	2560	3,827.2	2550
เทียบกับช่วงเวลาเดียวกัน							
ธ.ค. 60	6,953.3	-	81.7	6,953.3	ธ.ค. 60	3,827.2	ธ.ค. 50
Q4/60	6,953.3	-	81.7	6,953.3	Q4/60	3,827.2	Q4/50
Household Loans							
เทียบกับทุกช่วงเวลา							
ธ.ค. 60	10,508.4	-	180.1	10,508.4	ธ.ค. 60	3,751.7	ม.ค. 50
Q4/60	10,508.4	-	177.0	10,508.4	Q4/60	3,794.0	Q1/50
2560	10,508.4	-	159.5	10,508.4	2560	4,049.1	2550
เทียบกับช่วงเวลาเดียวกัน							
ธ.ค. 60	10,508.4	-	159.5	10,508.4	ธ.ค. 60	4,049.1	ธ.ค. 50
Q4/60	10,508.4	-	159.5	10,508.4	Q4/60	4,049.1	Q4/50