

**เงินฝาก และสินเชื่อของสถาบันรับฝากเงินในไทย เดือน มี.ค. 2560**

- เดือน มี.ค. 60 เงินฝากของสถาบันรับฝากเงิน จำนวน 17,987.1 Bn THB ขยายตัว 2.6% YoY และ 0.7% YTD แต่หดตัว 0.3% MoM ส่วนสินเชื่อ จำนวน 16,728.3 Bn THB ขยายตัว 3.6% YoY และ 0.04% YTD แต่หดตัว 0.01% MoM โดย L/D Ratio อยู่ที่ 93.0%
- เดือน มี.ค. 60 เงินฝากของธนาคารพาณิชย์ จำนวน 12,449.1 Bn THB ขยายตัว 1.4% YoY และ 0.8% YTD แต่หดตัว 0.7% MoM ส่วนสินเชื่อ จำนวน 11,046.2 Bn THB ขยายตัว 3.5% YoY แต่หดตัว 0.4% MoM และ 0.4% YTD โดย L/D Ratio (ไม่รวม B/E) อยู่ที่ 88.7%
- เดือน มี.ค. 60 เงินฝากของสถาบันรับฝากเงินอื่น จำนวน 5,538.0 Bn THB ขยายตัว 5.4% YoY 0.7% MoM และ 0.6% YTD ส่วนสินเชื่อ จำนวน 5,682.1 Bn THB ขยายตัว 4.0% YoY 0.7% MoM และ 0.9% YTD โดย L/D Ratio อยู่ที่ 102.6%

**การประเมินอันดับค่า อิงค่าต่ำสุด ค่าเฉลี่ย และค่าสูงสุด (ปี 2550-60)**

	All Periods			Same Periods		Latest
	Month	Quarter	Year	Quarter	Month	
Deposits	5	5	5	5	5	Mar-17
Loans	5	5	5	5	5	Mar-17
L/D Ratio	3	3	3	4	4	Mar-17

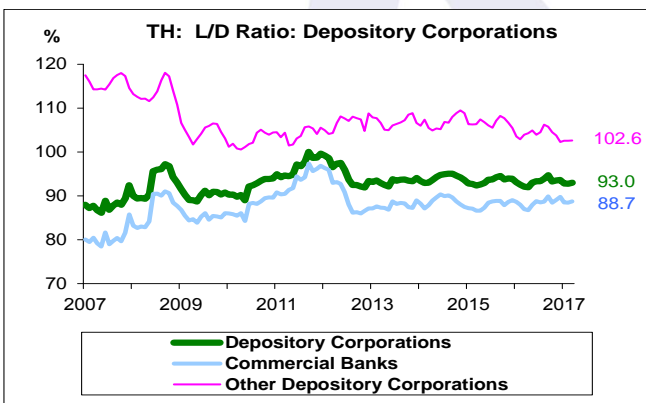
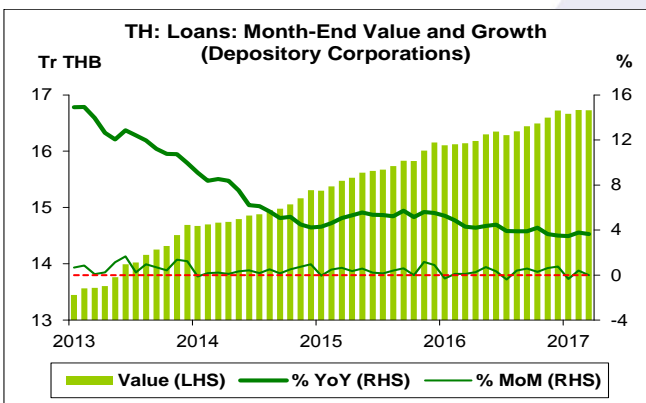
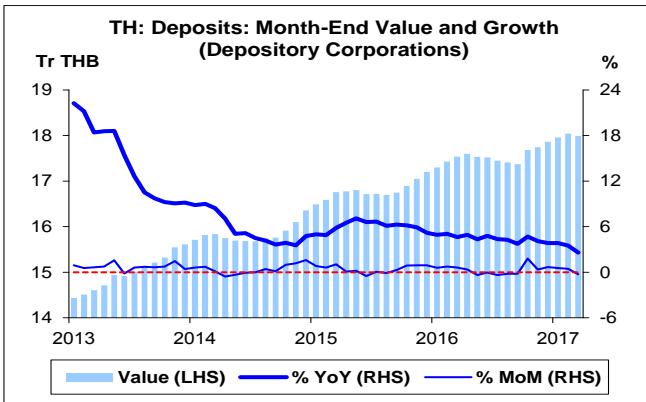
หมายเหตุ: 5 สูง 4 ค่อนข้างสูง 3 ปานกลาง 2 ค่อนข้างต่ำ 1 ต่ำ

**อัตราการเปลี่ยนแปลงรายปี (ปี 2550-59)**

	%	Average YoY Growth	CAGR
Deposits		8.0	8.0
Loans		8.2	8.4

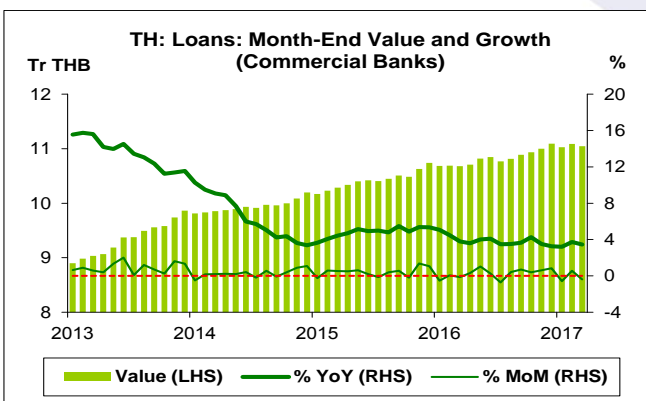
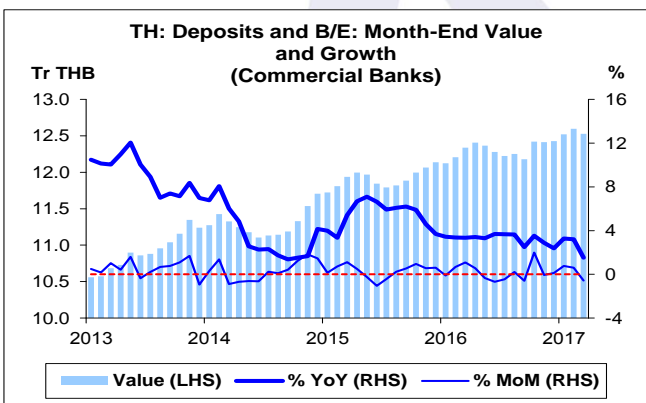
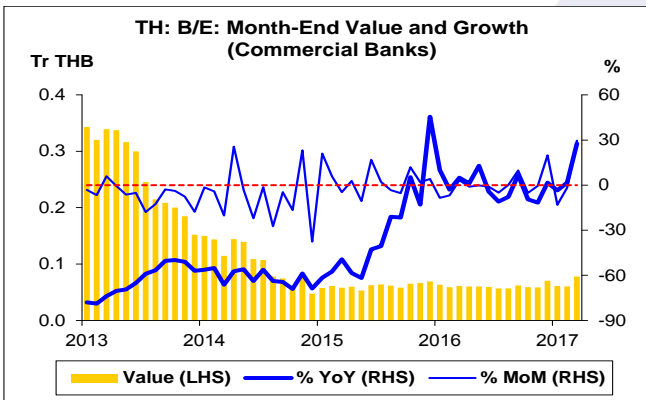
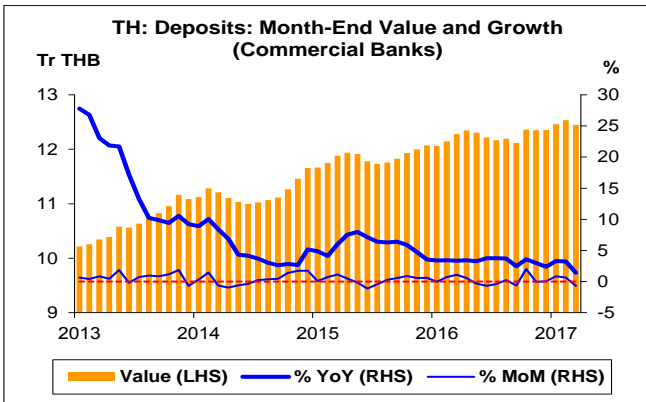
ที่มา: ธนาคารแห่งประเทศไทย (ธปท.)

- หมายเหตุ: 1. เงินฝาก และสินเชื่อ หมายถึง เงินฝาก และสินเชื่อ เฉพาะภายในประเทศ ทั้งนี้ สินเชื่อเป็นสินเชื่อก่อนหักค่าเผื่อหนี้สงสัยจะสูญ  
2. สถาบันรับฝากเงิน ประกอบด้วย ธนาคารพาณิชย์ (ธพ.) และสถาบันรับฝากเงินอื่น  
3. ธนาคารพาณิชย์ (ธพ.) คือ ธนาคารพาณิชย์ที่จดทะเบียนในประเทศไทย (ไม่รวมสาขา ธพ. ไทยที่อยู่ในต่างประเทศ) และสาขา ธพ. ต่างประเทศที่ตั้งอยู่ในไทย  
4. สถาบันรับฝากเงินอื่น ประกอบด้วย บริษัทเงินทุน สถาบันการเงินเฉพาะกิจที่เป็นธนาคาร สหกรณ์ออมทรัพย์ และกองทุนรวมตลาดเงิน  
5. ตัวแลกเปลี่ยน (B/E) มีข้อมูลตั้งแต่เดือน มี.ค. 50  
6. L/D Ratio คำนวณจากสินเชื่อต่อเงินฝาก  
7. CAGR คือ Compound Annual Growth Rate



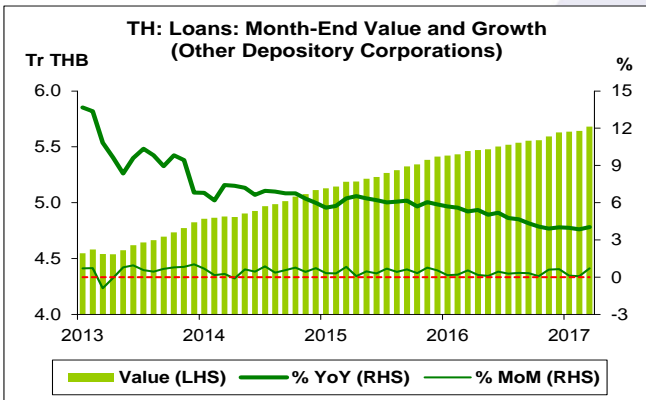
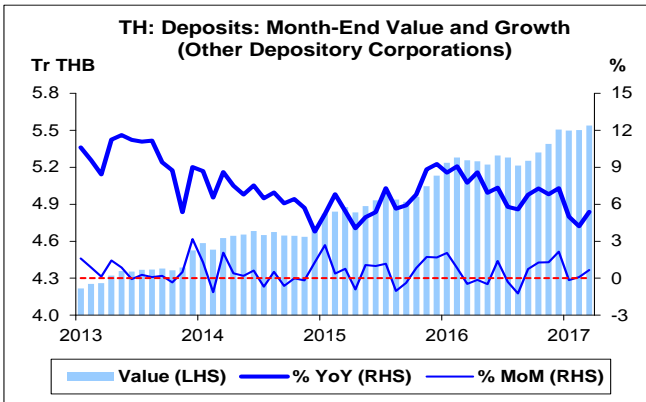
**สถาบันรับฝากเงิน**

- เงินฝาก เดือน มี.ค. 60 จำนวน 17,987.1 Bn THB เพิ่มขึ้น 454.1 Bn THB ขยายตัว 2.6% YoY หากเทียบกับเดือนก่อน ลดลง 52.8 Bn THB หดตัว 0.3% MoM หากเทียบกับสิ้นปี 59 เพิ่มขึ้น 126.0 Bn THB ขยายตัว 0.7% YTD
- สินเชื่อ เดือน มี.ค. 60 จำนวน 16,728.3 Bn THB เพิ่มขึ้น 589.0 Bn THB ขยายตัว 3.6% YoY หากเทียบกับเดือนก่อน ลดลง 2.1 Bn THB หดตัว 0.01% MoM หากเทียบกับสิ้นปี 59 เพิ่มขึ้น 6.8 Bn THB ขยายตัว 0.04% YTD
- L/D Ratio เดือน มี.ค. 60 อยู่ที่ 93.0% เพิ่มขึ้นเล็กน้อยจาก 92.1% และ 92.7% ในช่วงเดียวกันของปีก่อน และเดือนก่อน ตามลำดับ
- เดือน มี.ค. 60 เงินฝาก และสินเชื่อของ ธพ. คิดเป็น 69.2% และ 66.0% ของสถาบันรับฝากเงินทั้งหมด ตามลำดับ



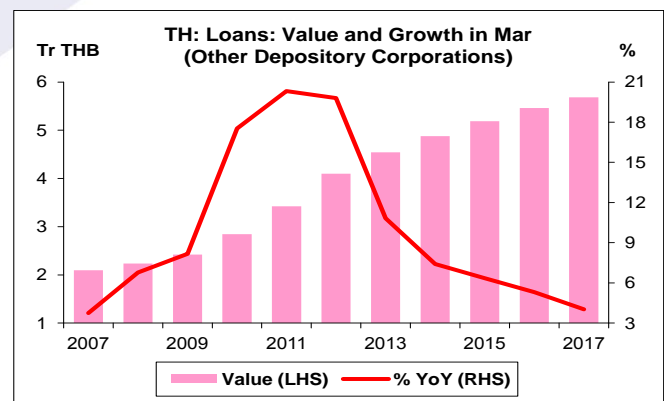
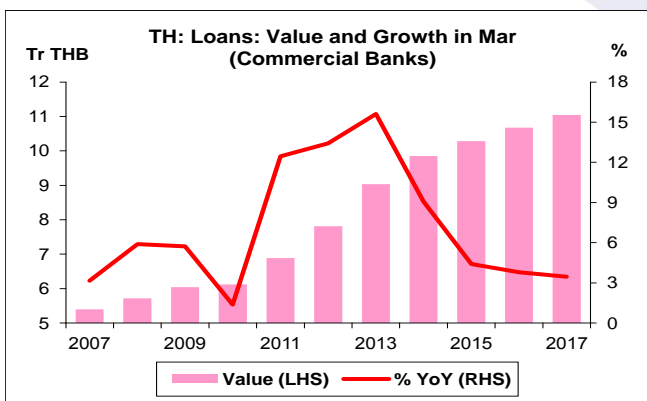
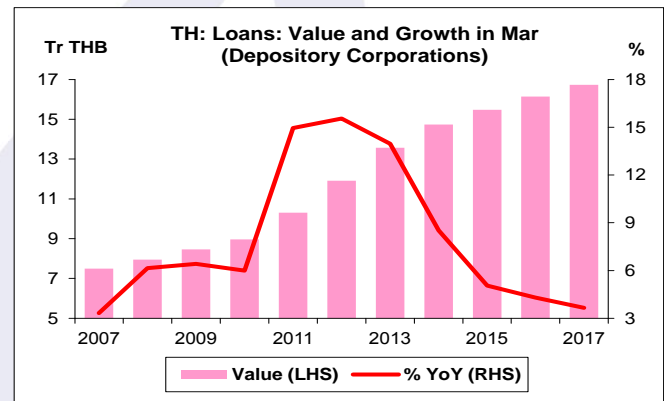
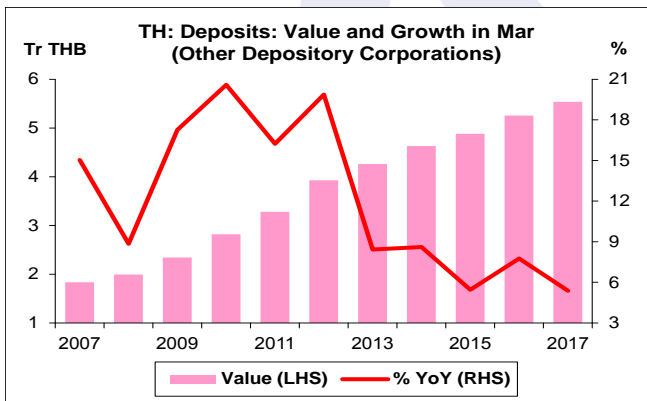
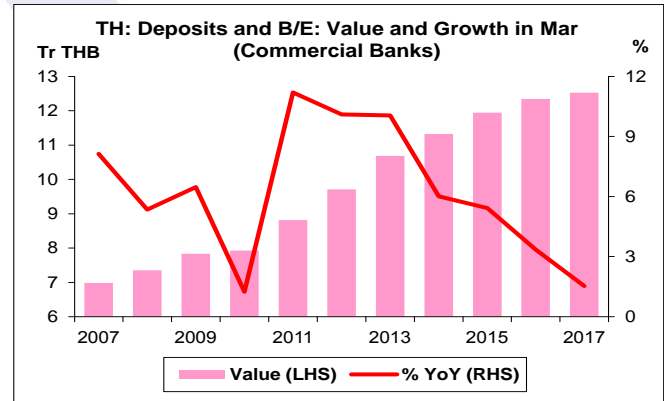
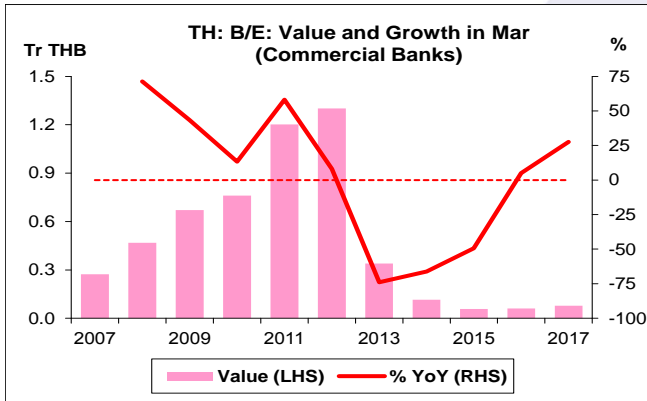
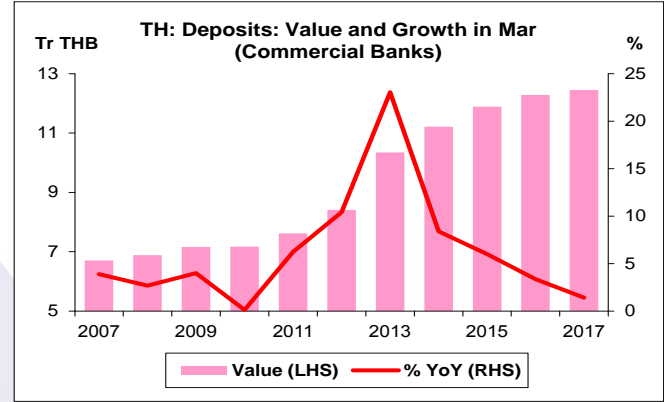
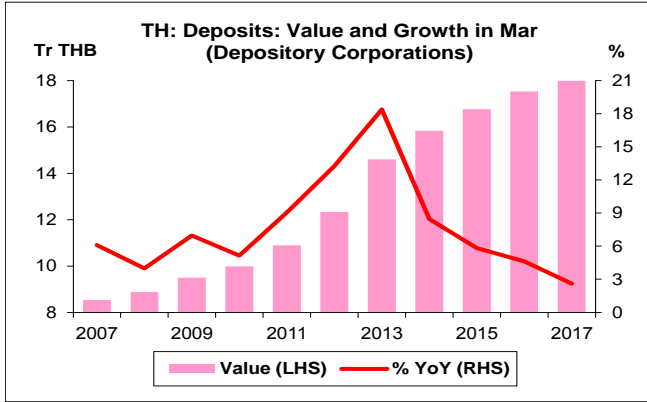
**ธนาคารพาณิชย์**

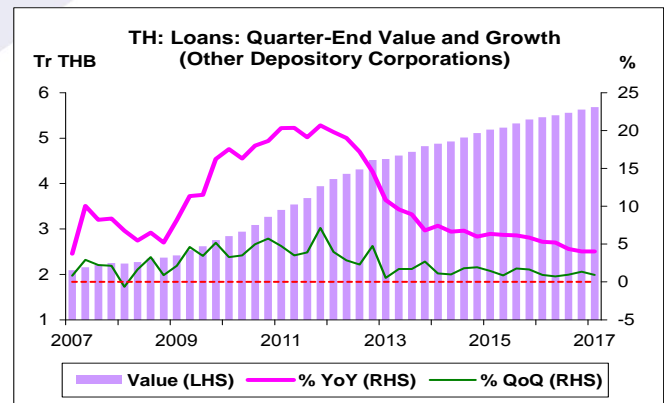
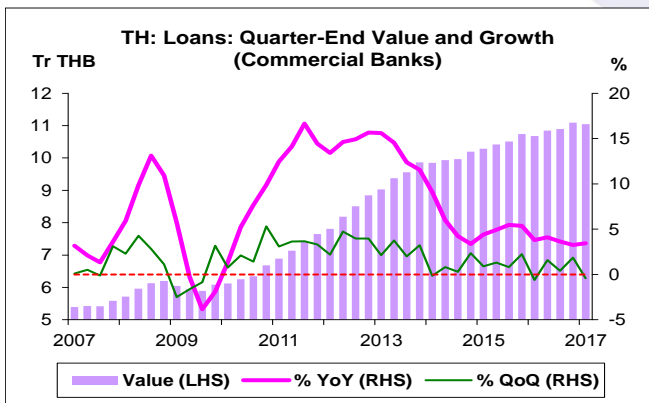
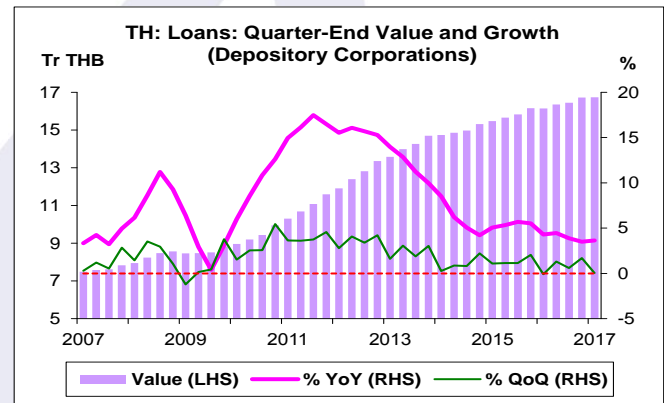
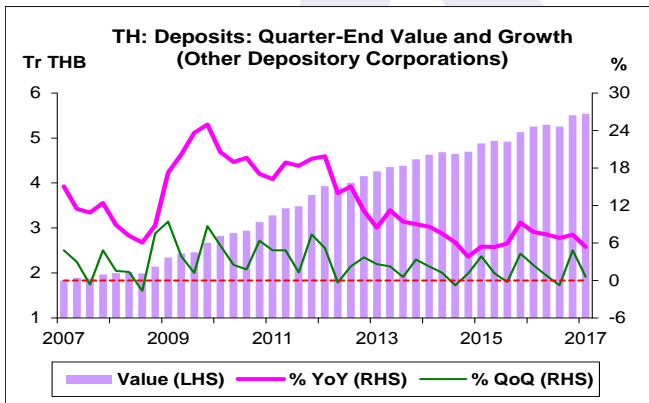
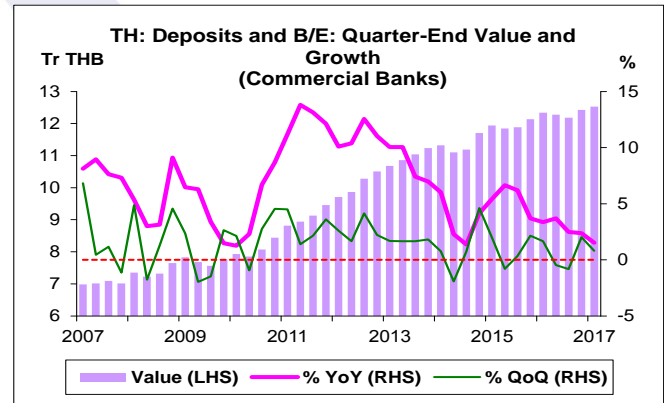
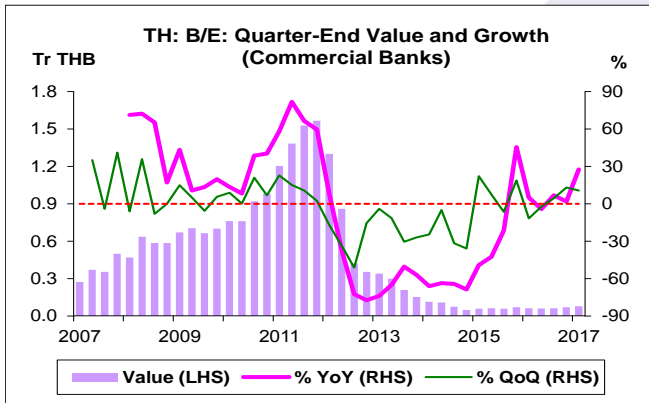
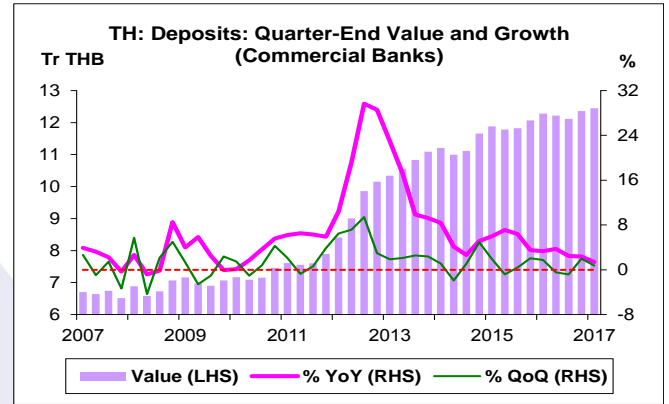
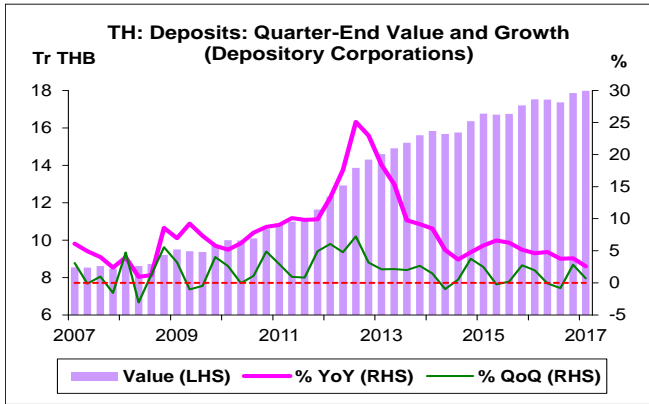
- เงินฝาก เดือน มี.ค. 60 จำนวน 12,449.1 Bn THB เพิ่มขึ้น 171.8 Bn THB ขยายตัว 1.4% YoY หากเทียบกับเดือนก่อน ลดลง 88.6 Bn THB หดตัว 0.7% MoM หากเทียบกับสิ้นปี 59 เพิ่มขึ้น 93.5 Bn THB ขยายตัว 0.8% YTD
- ตั๋วแลกเงิน (B/E) เดือน มี.ค. 60 จำนวน 77.8 Bn THB เพิ่มขึ้น 16.8 Bn THB ขยายตัวถึง 27.5% YoY หากเทียบกับเดือนก่อน เพิ่มขึ้น 17.7 Bn THB ขยายตัวถึง 29.5% MoM หากเทียบกับสิ้นปี 59 เพิ่มขึ้น 7.4 Bn THB ขยายตัว 10.6% YTD
- เงินฝากรวมตั๋วแลกเงิน เดือน มี.ค. 60 จำนวน 12,526.9 Bn THB เพิ่มขึ้น 188.6 Bn THB ขยายตัว 1.5% YoY หากเทียบกับเดือนก่อน ลดลง 70.9 Bn THB หดตัว 0.6% MoM หากเทียบกับสิ้นปี 59 เพิ่มขึ้น 100.9 Bn THB ขยายตัว 0.8% YTD
- สินเชื่อ เดือน มี.ค. 60 จำนวน 11,046.2 Bn THB เพิ่มขึ้น 368.9 Bn THB ขยายตัว 3.5% YoY หากเทียบกับเดือนก่อน ลดลง 42.3 Bn THB หดตัว 0.4% MoM หากเทียบกับสิ้นปี 59 ลดลง 45.5 Bn THB หดตัว 0.4% YTD
- L/D Ratio (ไม่รวม B/E) เดือน มี.ค. 60 อยู่ที่ 88.7% เพิ่มขึ้นจาก 87.0% และ 88.4% ในช่วงเดียวกันของปีก่อน และเดือนก่อน ตามลำดับ
- L/D Ratio (รวม B/E) เดือน มี.ค. 60 อยู่ที่ 88.2% เพิ่มขึ้นจาก 86.5% และ 88.0% ในช่วงเดียวกันของปีก่อน และเดือนก่อน ตามลำดับ

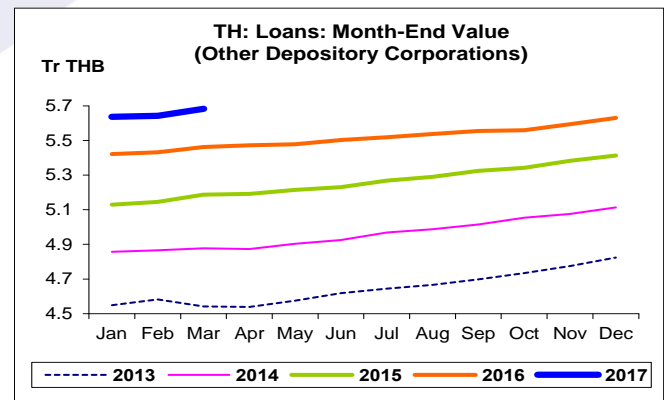
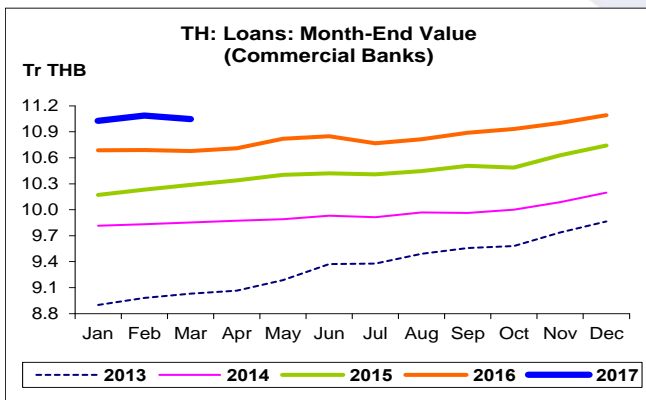
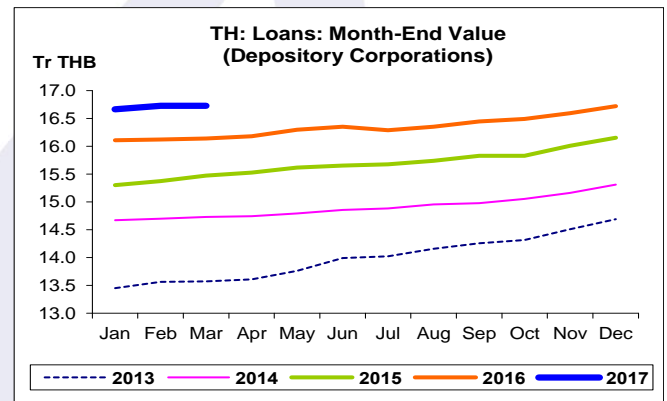
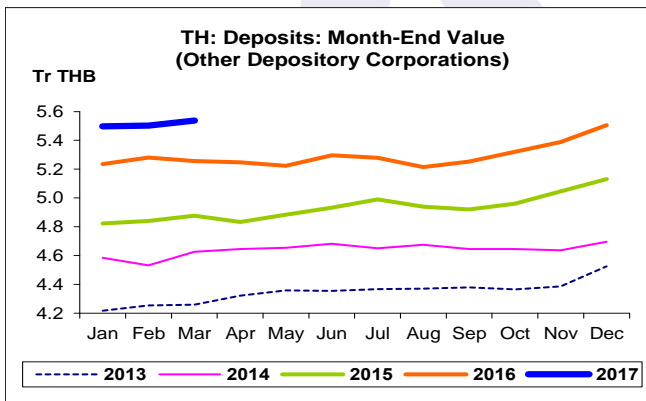
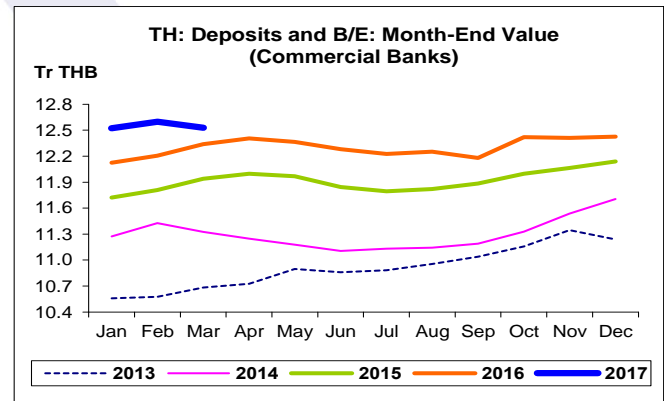
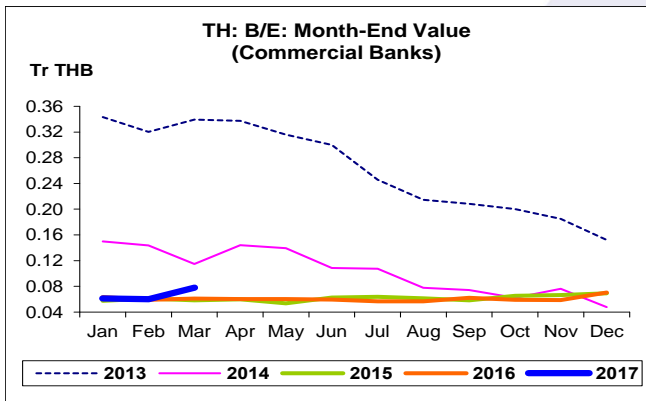
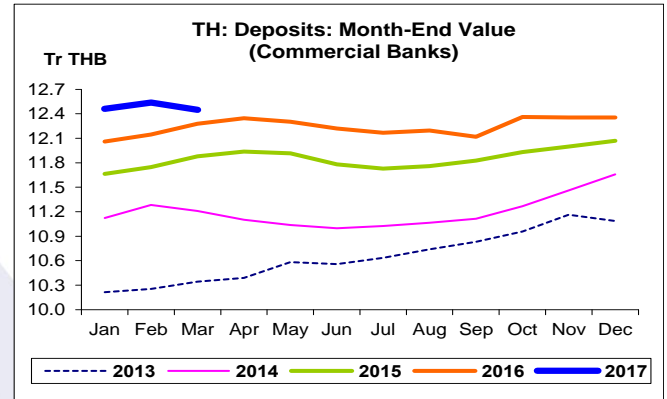
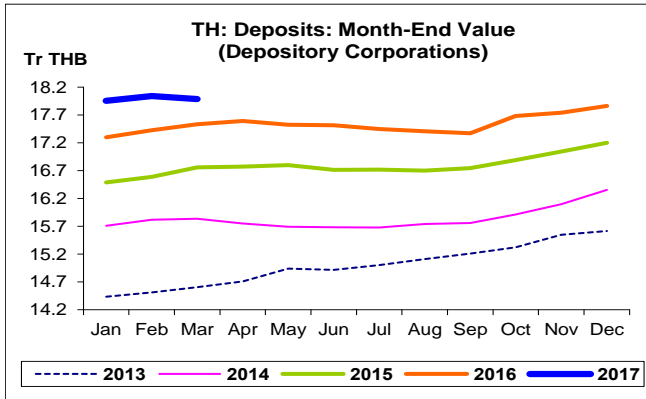


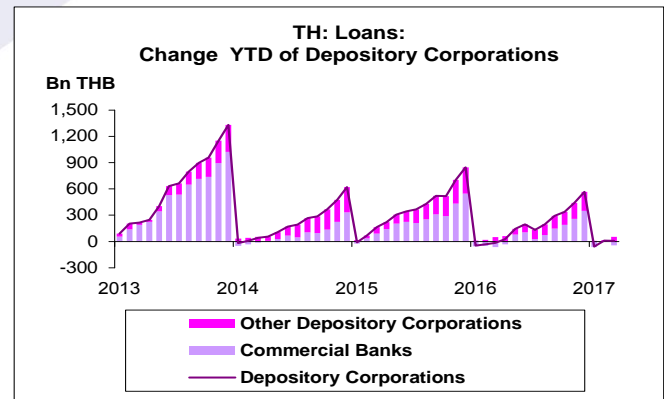
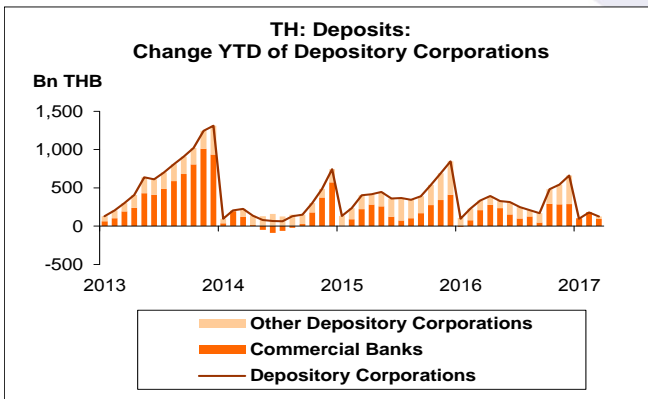
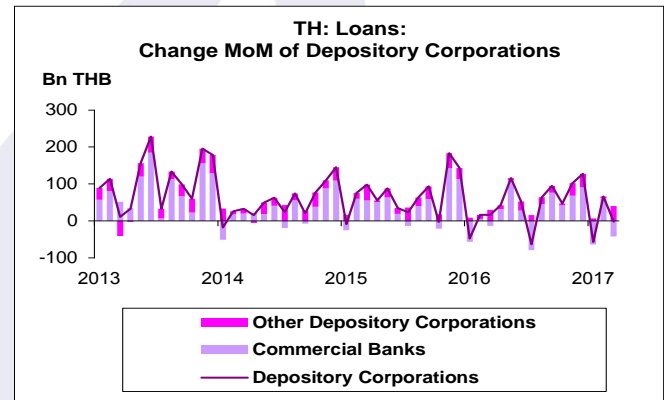
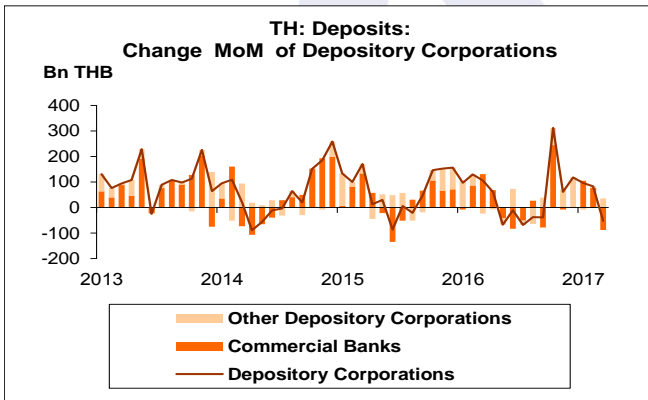
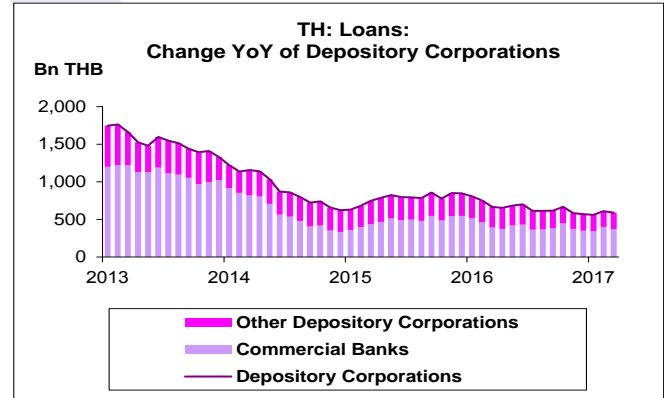
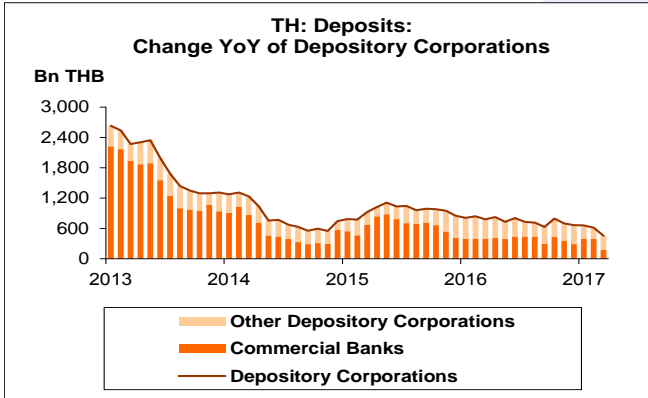
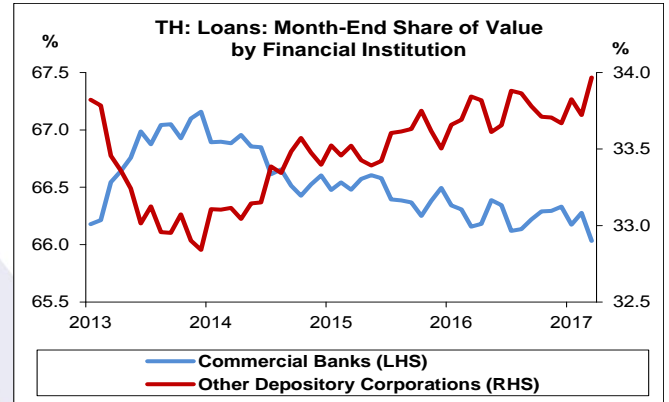
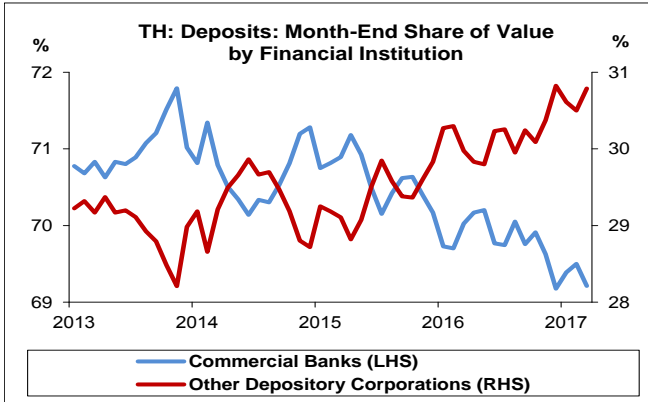
### สถาบันรับฝากเงินอื่น

- เงินฝาก เดือน มี.ค. 60 จำนวน 5,538.0 Bn THB สูงสุดนับตั้งแต่เดือน ม.ค. 50 โดยเพิ่มขึ้น 282.3 Bn THB ขยายตัว 5.4% YoY หากเทียบกับเดือนก่อน เพิ่มขึ้น 35.9 Bn THB ขยายตัว 0.7% MoM หากเทียบกับสิ้นปี 59 เพิ่มขึ้น 32.5 Bn THB ขยายตัว 0.6% YTD
- สินเชื่อ เดือน มี.ค. 60 จำนวน 5,682.1 Bn THB สูงสุดนับตั้งแต่เดือน ม.ค. 50 โดยเพิ่มขึ้น 220.1 Bn THB ขยายตัว 4.0% YoY หากเทียบกับเดือนก่อน เพิ่มขึ้น 40.3 Bn THB ขยายตัว 0.7% MoM หากเทียบกับสิ้นปี 59 เพิ่มขึ้น 52.3 Bn THB ขยายตัว 0.9% YTD
- L/D Ratio เดือน มี.ค. 60 อยู่ที่ 102.6% ลดลงจาก 103.9% ในช่วงเดียวกันของปีก่อน แต่เพิ่มขึ้นเล็กน้อยจาก 102.5% ในเดือนก่อน











เงินฝาก และสินเชื่อกของสถาบันรับฝากเงินในไทย:  
จุดสูงสุดและต่ำสุดในแต่ละช่วงเวลา ในระยะเวลา 11 ปี (ปี 2550-60)

Bn THB	ค่าปัจจุบัน	% จาก ค่าสูงสุด	% จาก ค่าต่ำสุด	ค่าสูงสุด	Date	ค่าต่ำสุด	Date
<b>Deposits</b>							
เทียบกับทุกช่วงเวลา							
มี.ค. 60	17,987.1	-0.3	113.0	18,039.9	ก.พ. 60	8,445.6	ม.ค. 50
Q1/60	17,987.1	-	112.2	17,987.1	Q1/60	8,478.4	Q4/50
2559	17,861.2	-	110.7	17,861.2	2559	8,478.4	2550
เทียบกับช่วงเวลาเดียวกัน							
มี.ค. 60	17,987.1	-	110.6	17,987.1	มี.ค. 60	8,540.0	มี.ค. 50
Q1/60	17,987.1	-	110.6	17,987.1	Q1/60	8,540.0	Q1/50
<b>Loans</b>							
เทียบกับทุกช่วงเวลา							
มี.ค. 60	16,728.3	0.0	125.2	16,730.4	ก.พ. 60	7,427.1	ม.ค. 50
Q1/60	16,728.3	-	123.3	16,728.3	Q1/60	7,490.4	Q1/50
2559	16,721.5	-	113.4	16,721.5	2559	7,836.8	2550
เทียบกับช่วงเวลาเดียวกัน							
มี.ค. 60	16,728.3	-	123.3	16,728.3	มี.ค. 60	7,490.4	มี.ค. 50
Q1/60	16,728.3	-	123.3	16,728.3	Q1/60	7,490.4	Q1/50

L/D Ratio ของ สถาบันรับฝากเงินในไทย:  
จุดสูงสุดและต่ำสุดในแต่ละช่วงเวลา ในระยะเวลา 11 ปี (ปี 2550-60)

%	ค่าปัจจุบัน	ผลต่างจาก ค่าสูงสุด	ผลต่างจาก ค่าต่ำสุด	ค่าสูงสุด	Date	ค่าต่ำสุด	Date
<b>L/D Ratio</b>							
เทียบกับทุกช่วงเวลา							
มี.ค. 60	93.0	-7.0	6.9	100.0	ก.ย. 54	86.1	พ.ค. 50
Q1/60	93.0	-7.0	5.3	100.0	Q3/54	87.7	Q1/50
2559	93.6	-6.0	2.9	99.6	2554	90.7	2552
เทียบกับช่วงเวลาเดียวกัน							
มี.ค. 60	93.0	-3.7	6.0	96.6	มี.ค. 55	87.7	มี.ค. 50
Q1/60	93.0	-3.7	6.0	96.6	Q1/60	87.7	Q1/50