



**รายจ่ายของรัฐบาลไทย เดือน มิ.ย. 2561 และ 9 เดือนแรกของปีงบประมาณ 2561**

- รายจ่ายรัฐบาล เดือน มิ.ย. 61 จำนวน 302.5 Bn THB ขยายตัวถึง 34.5% YoY และ 59.5% MoM เป็นรายจ่ายปีงบประมาณปัจจุบัน จำนวน 286.6 Bn THB ขยายตัวถึง 34.8% YoY และ 66.2% MoM และรายจ่ายเหลือมีปี จำนวน 15.9 Bn THB ขยายตัวถึง 29.8% YoY แต่หดตัว 7.6% MoM หากพิจารณา 9M/FY61 รายจ่ายรัฐบาล จำนวน 2,336.6 Bn THB ขยายตัว 3.5% YoY เป็นรายจ่ายปีงบประมาณปัจจุบัน จำนวน 2,166.2 Bn THB ขยายตัว 4.3% YoY และรายจ่ายเหลือมีปี จำนวน 170.4 Bn THB หดตัว 5.3% YoY
- เดือน มิ.ย. 61 รายจ่ายปีงบประมาณปัจจุบัน เป็นรายจ่ายประจำ จำนวน 249.7 Bn THB ขยายตัวถึง 37.3% YoY และ 74.9% MoM และรายจ่ายลงทุน จำนวน 36.9 Bn THB ขยายตัว 19.7% YoY และ 24.3% MoM หากพิจารณา 9M/FY61 รายจ่ายประจำ จำนวน 1,893.4 Bn THB ขยายตัว 5.0% YoY และรายจ่ายลงทุน จำนวน 272.7 Bn THB หดตัวเพียง 0.7% YoY
- เดือน มิ.ย. 61 อัตราเบิกจ่ายของรายจ่ายปีงบประมาณปัจจุบัน รายจ่ายประจำ และรายจ่ายลงทุน คิดเป็น 9.4% 10.3% และ 5.8% ของงบประมาณแต่ละประเภท ตามลำดับ หากพิจารณา 9M/FY61 คิดเป็น 71.0% 78.4% และ 43.0% ของงบประมาณแต่ละประเภทตามลำดับ

**การประเมินอันดับค่า อิงค่าต่ำสุด ค่าเฉลี่ย และค่าสูงสุด (FY2551-61)**

	All Periods			Same Periods			Latest
	F-Month	F-Quarter	FY	F-YTD	F-Quarter	F-Month	
<b>Government Exp.: Value</b>	4	4	5	5	5	5	Jun-18
Current Exp.	4	4	5	5	5	5	Jun-18
Recurrent Exp.	4	4	5	5	5	5	Jun-18
Capital Exp.	3	4	5	5	4	5	Jun-18
Carry Over Exp.	3	3	4	4	5	5	Jun-18
<b>Current Exp.: Disbursement Rate</b>	4	3	4	4	4	5	Jun-18
Recurrent Exp.	4	3	5	5	5	5	Jun-18
Capital Exp.	3	2	2	1	2	3	Jun-18

หมายเหตุ: 5 สูง 4 ค่อนข้างสูง 3 ปานกลาง 2 ค่อนข้างต่ำ 1 ต่ำ

Note: F-Month, F-Quarter และ F-YTD นับตามปีงบประมาณ

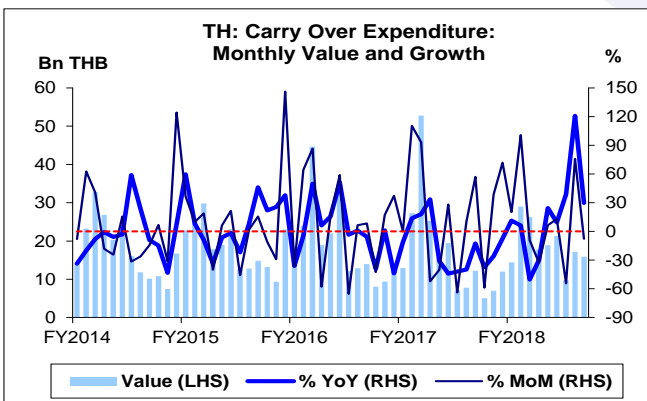
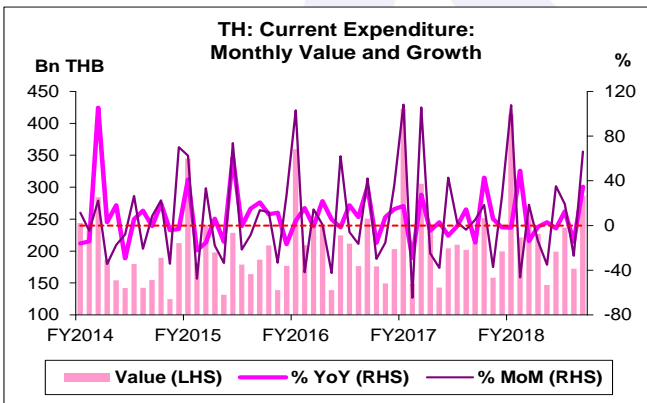
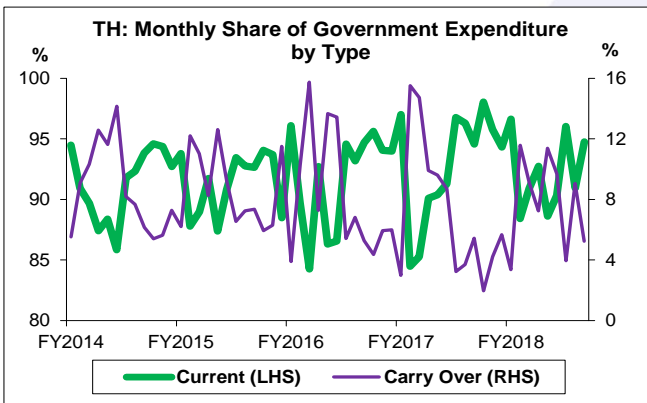
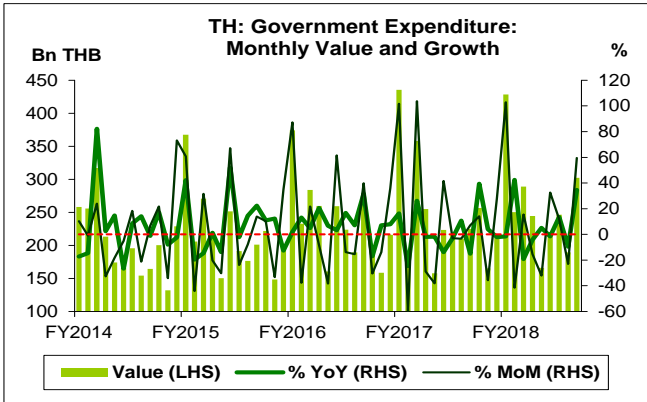
**อัตราการเปลี่ยนแปลงรายปี (ปี 2551-60)**

%	Average YoY Growth	CAGR
<b>Government Exp.: Value</b>	<b>6.0</b>	<b>6.5</b>
Current Exp.	6.0	6.5
Recurrent Exp.	6.6	6.7
Capital Exp.	7.4	5.1
Carry Over Exp.	7.8	5.9

ที่มา: สำนักงานเศรษฐกิจการคลัง

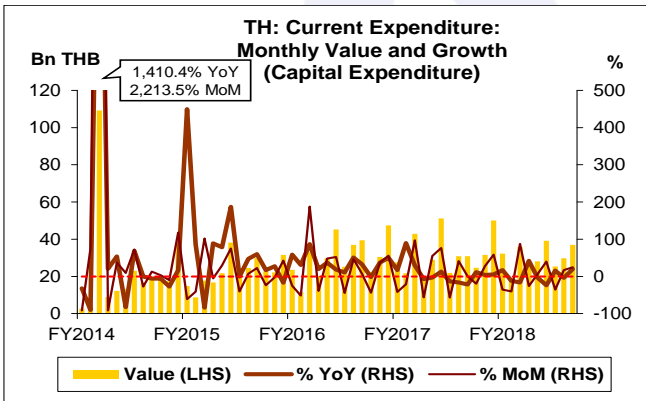
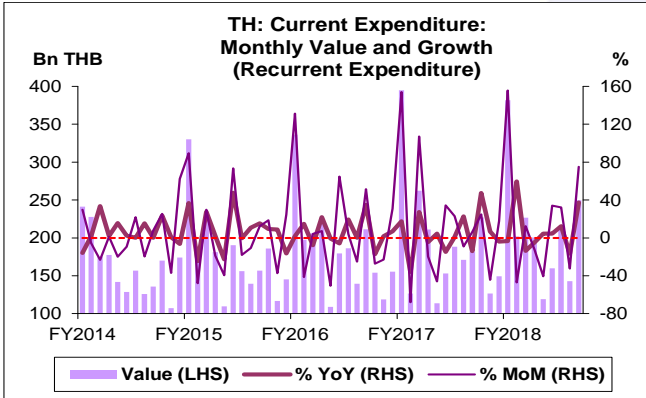
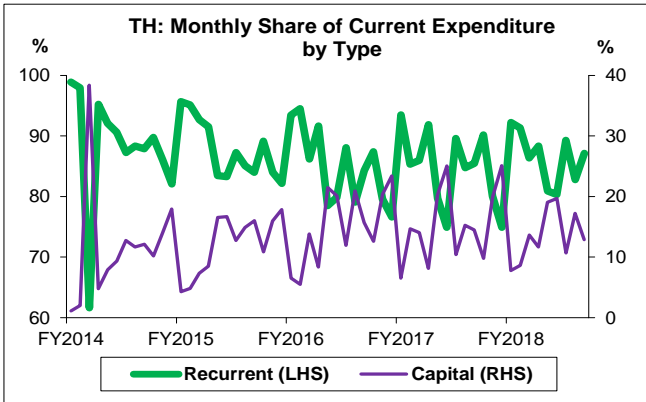
หมายเหตุ: 1. FY คือ ปีงบประมาณ (เดือน ต.ค.-ก.ย.)

2. CAGR คือ Compound Annual Growth Rate



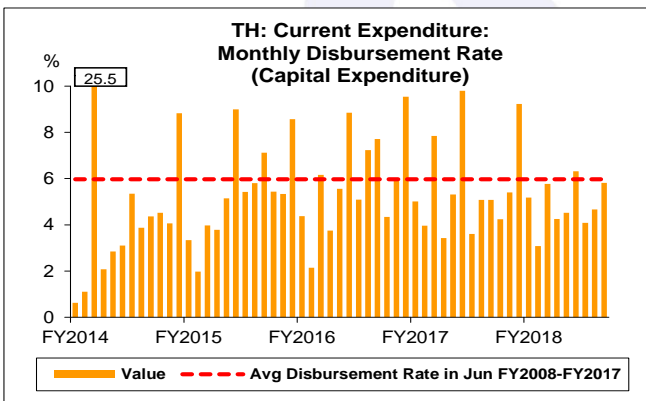
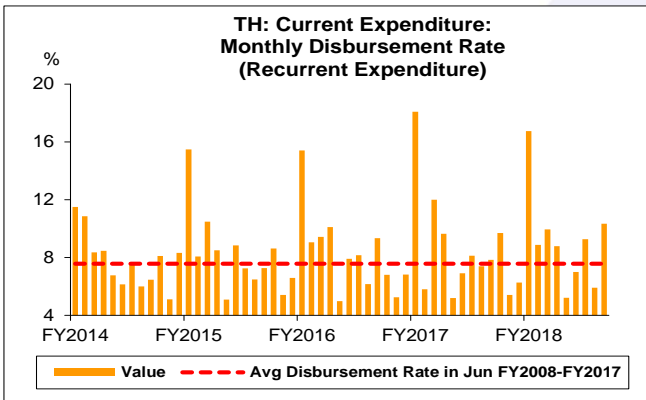
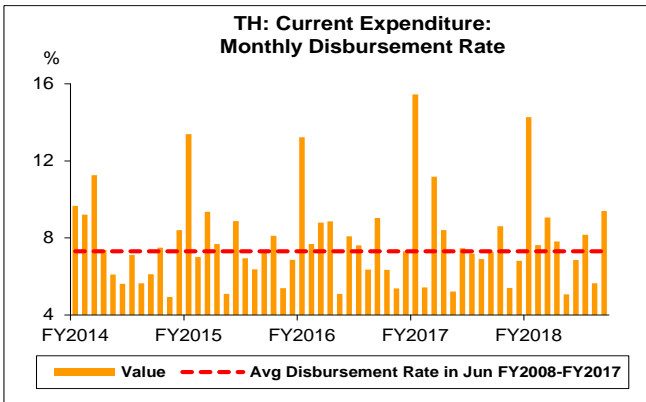
**รายจ่ายรัฐบาล**

- รายจ่ายรัฐบาล เดือน มิ.ย. 61 จำนวน 302.5 Bn THB ขยายตัวถึง 34.5% YoY และ 59.5% MoM หากพิจารณา 9M/FY61 จำนวน 2,336.6 Bn THB ขยายตัว 3.5% YoY ทั้งนี้ สูงกว่าค่าเฉลี่ยในช่วงเดียวกันของ FY51-60 ที่ 1,769.0 Bn THB อยู่ที่ 32.1% และสูงสุดเมื่อเทียบกับช่วงเดียวกันของ FY51-60
- รายจ่ายรัฐบาล Q3/FY61 จำนวน 738.4 Bn THB ขยายตัว 13.3% YoY และ 17.1% QoQ
- รายจ่ายรัฐบาล ประกอบด้วย รายจ่ายปีงบประมาณปัจจุบัน และ รายจ่ายเหลือมปี โดยเดือน มิ.ย. 61 คิดเป็น 94.8% และ 5.2% ของ รายจ่ายรัฐบาลทั้งหมด ตามลำดับ หากพิจารณา 9M/FY61 คิดเป็น 92.7% และ 7.3% ของรายจ่ายรัฐบาลทั้งหมด ตามลำดับ ส่วน Q3/FY61 คิดเป็น 94.2% และ 5.8% ของรายจ่ายรัฐบาลทั้งหมด ตามลำดับ
- รายจ่ายปีงบประมาณปัจจุบัน เดือน มิ.ย. 61 จำนวน 286.6 Bn THB ขยายตัวถึง 34.8% YoY และ 66.2% MoM หากพิจารณา 9M/FY61 จำนวน 2,166.2 Bn THB ขยายตัว 4.3% YoY ทั้งนี้ สูงกว่าค่าเฉลี่ยในช่วงเดียวกันของ FY51-60 ที่ 1,621.4 Bn THB อยู่ที่ 33.6% และ สูงสุดเมื่อเทียบกับช่วงเดียวกันของ FY51-60
- รายจ่ายปีงบประมาณปัจจุบัน Q3/FY61 จำนวน 695.6 Bn THB ขยายตัว 11.3% YoY และ 21.4% QoQ
- รายจ่ายเหลือมปี เดือน มิ.ย. 61 จำนวน 15.9 Bn THB ขยายตัวถึง 29.8% YoY ขยายตัวติดต่อกันเป็นเดือนที่ 5 แต่หดตัว 7.6% MoM หากพิจารณา 9M/FY61 จำนวน 170.4 Bn THB หดตัว 5.3% YoY ทั้งนี้ สูงกว่าค่าเฉลี่ยในช่วงเดียวกันของ FY51-60 ที่ 147.6 Bn THB อยู่ที่ 15.4%
- รายจ่ายเหลือมปี Q3/FY61 จำนวน 42.8 Bn THB ขยายตัวถึง 58.3% YoY ขยายตัวเป็นครั้งแรก หลังจากหดตัวติดต่อกัน 5 ไตรมาส แต่ หดตัวถึง 26.1% QoQ



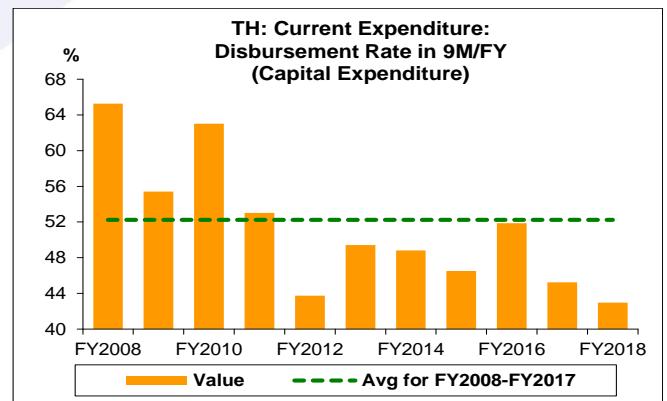
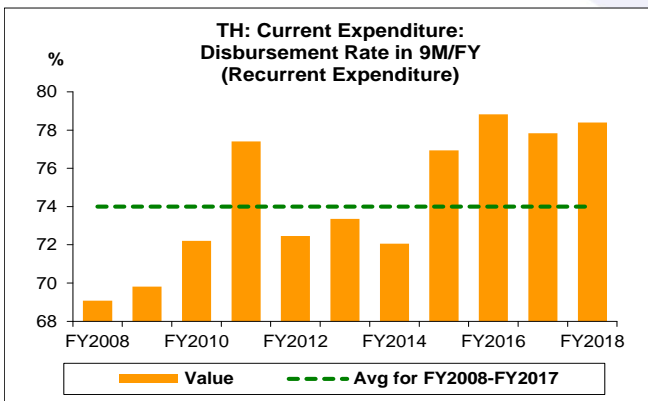
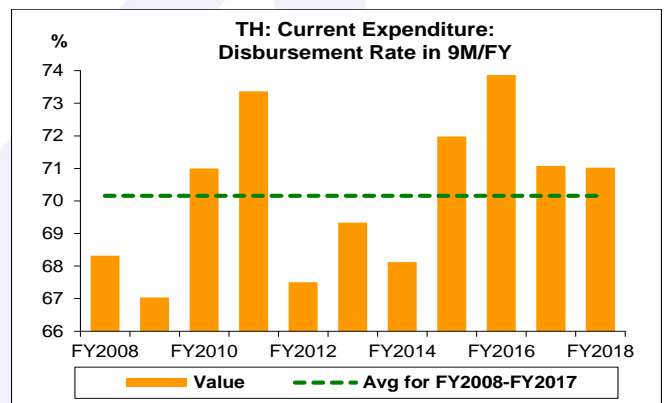
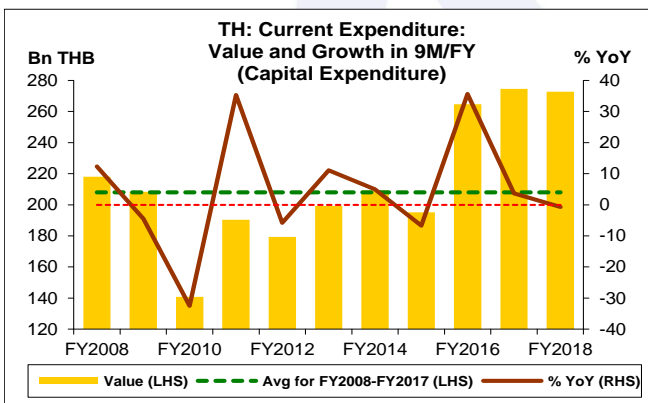
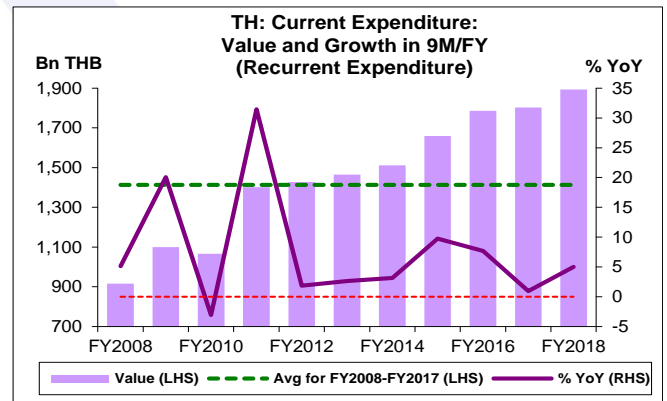
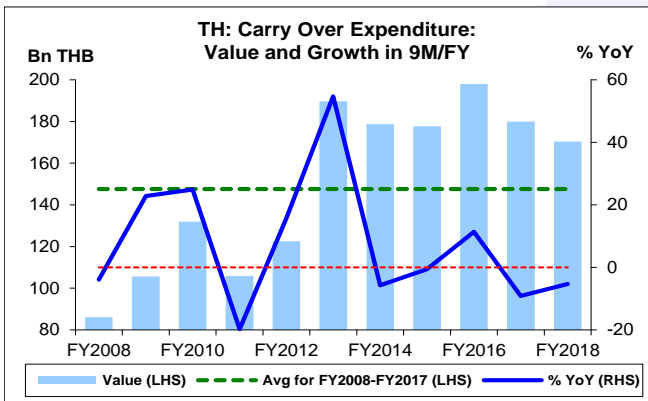
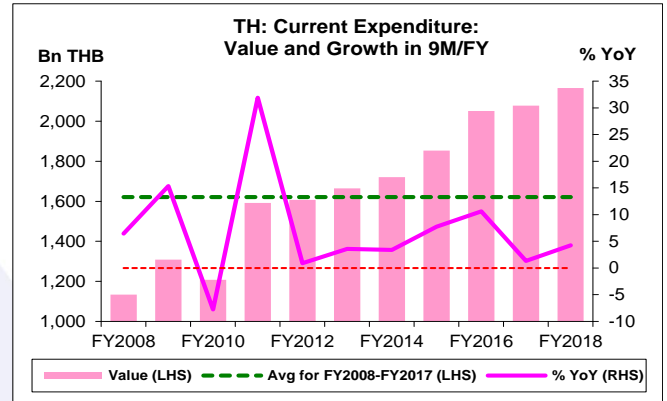
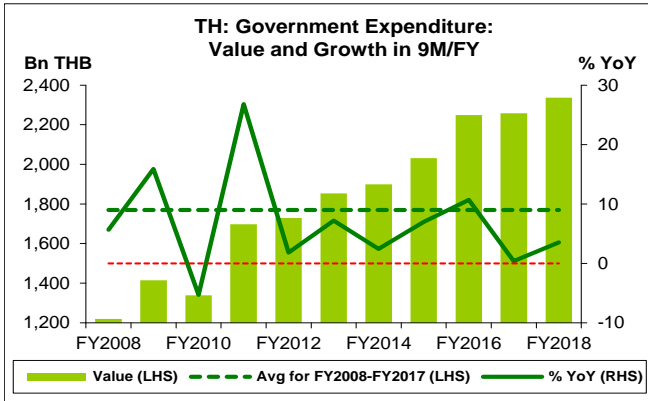
**รายจ่ายปีงบประมาณปัจจุบัน**

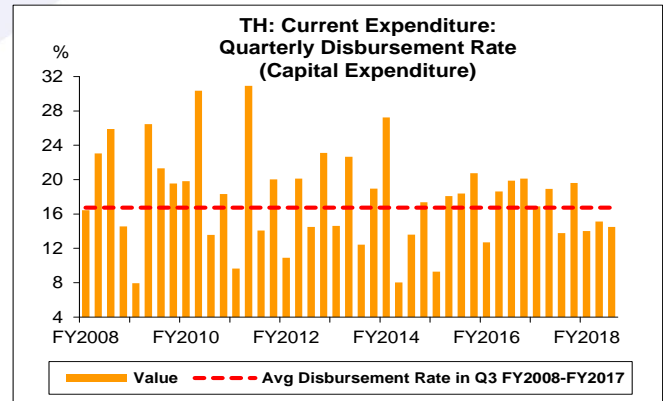
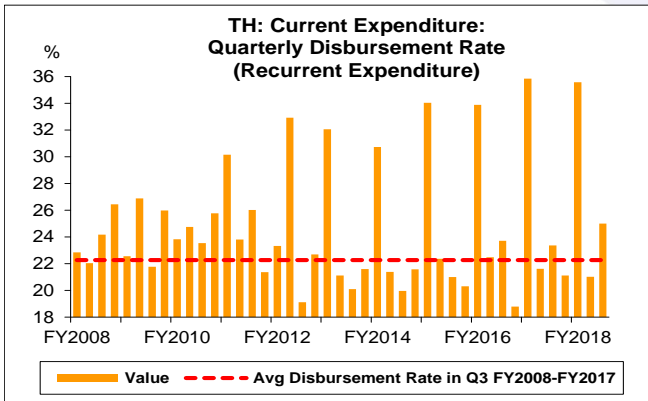
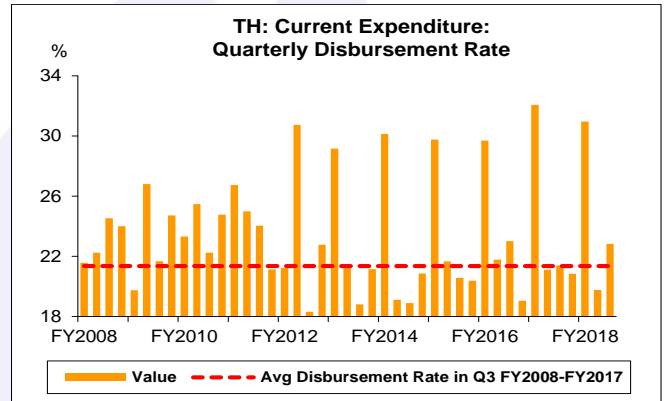
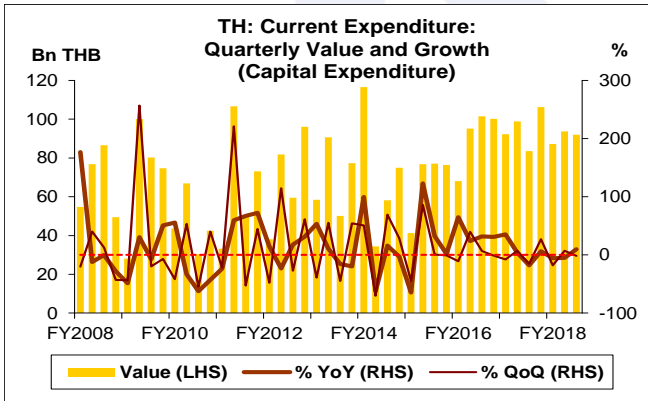
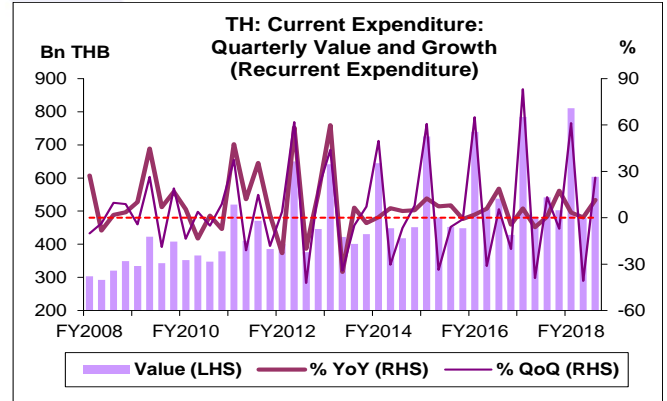
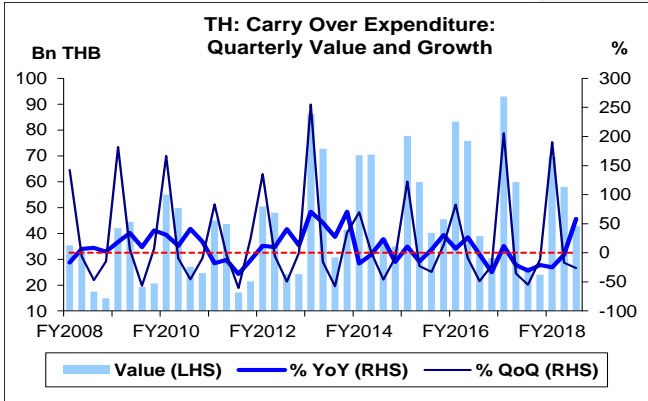
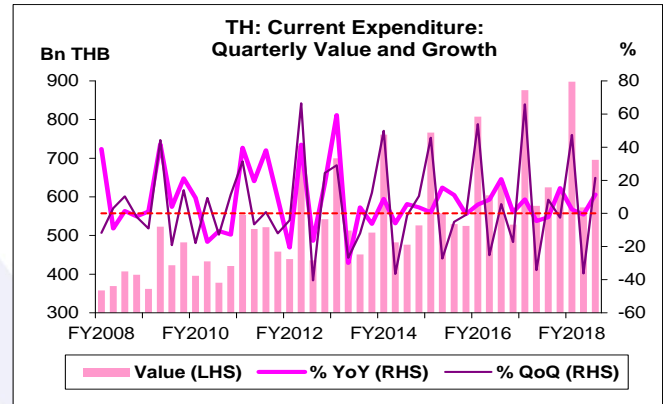
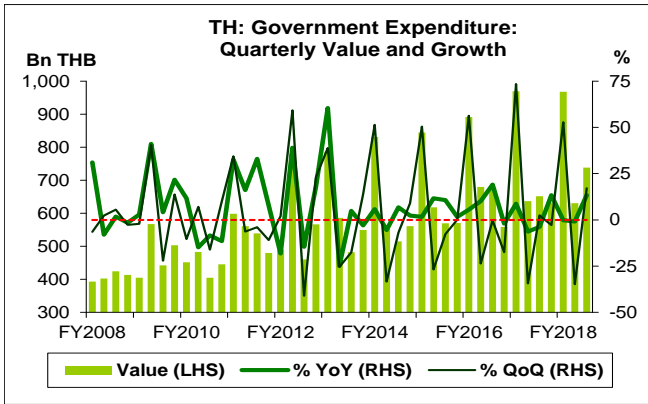
- รายจ่ายปีงบประมาณปัจจุบัน ประกอบด้วย รายจ่ายประจำ และรายจ่ายลงทุน โดยเดือน มิ.ย. 61 คิดเป็น 87.1% และ 12.9% ของรายจ่ายปีงบประมาณปัจจุบันทั้งหมด ตามลำดับ หากพิจารณา 9M/FY61 คิดเป็น 87.4% และ 12.6% ของรายจ่ายปีงบประมาณปัจจุบันทั้งหมด ตามลำดับ ส่วน Q3/FY61 คิดเป็น 86.8% และ 13.2% ของรายจ่ายปีงบประมาณปัจจุบัน ตามลำดับ
- รายจ่ายประจำ เดือน มิ.ย. 61 จำนวน 249.7 Bn THB ขยายตัวถึง 37.3% YoY และ 74.9% MoM หากพิจารณา 9M/FY61 จำนวน 1,893.4 Bn THB ขยายตัว 5.0% YoY ทั้งนี้ สูงกว่าค่าเฉลี่ยในช่วงเดียวกันของ FY51-60 ที่ 1,413.4 Bn THB อยู่ถึง 34.0% และสูงสุดเมื่อเทียบกับช่วงเดียวกันของ FY51-60
- รายจ่ายประจำ Q3/FY61 จำนวน 603.7 Bn THB ขยายตัว 11.5% YoY ขยายตัวติดต่อกันเป็นไตรมาสที่ 5 และขยายตัวถึง 26.0% QoQ
- รายจ่ายลงทุน เดือน มิ.ย. 61 จำนวน 36.9 Bn THB ขยายตัว 19.7% YoY และ 24.3% MoM หากพิจารณา 9M/FY61 จำนวน 272.7 Bn THB หดตัวเพียง 0.7% YoY ทั้งนี้ สูงกว่าค่าเฉลี่ยในช่วงเดียวกันของ FY51-60 ที่ 208.0 Bn THB อยู่ถึง 31.1% และสูงกว่าช่วงเดียวกันของ FY57 อยู่ 6.9% CAGR
- รายจ่ายลงทุน Q3/FY61 จำนวน 91.9 Bn THB ขยายตัว 10.0% YoY แต่หดตัว 1.8% QoQ



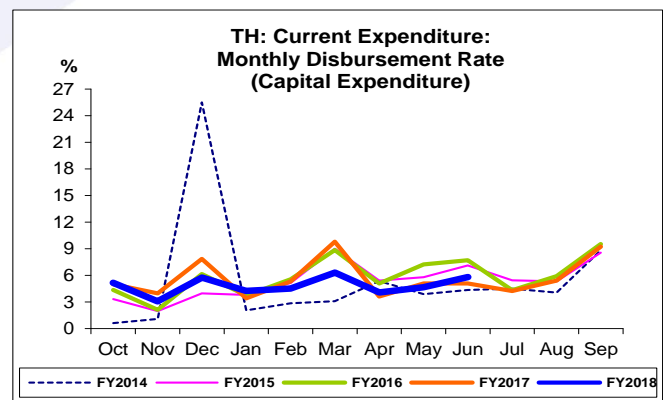
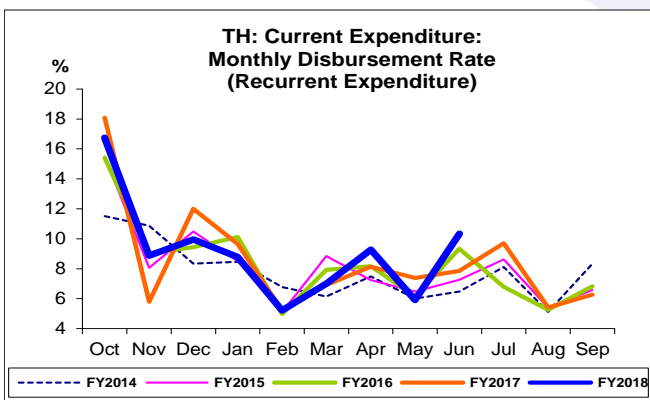
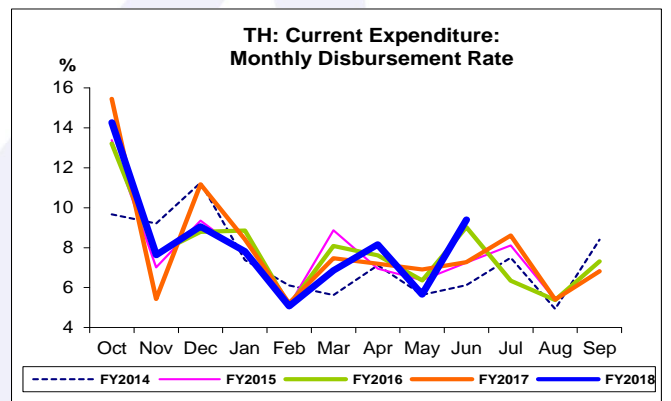
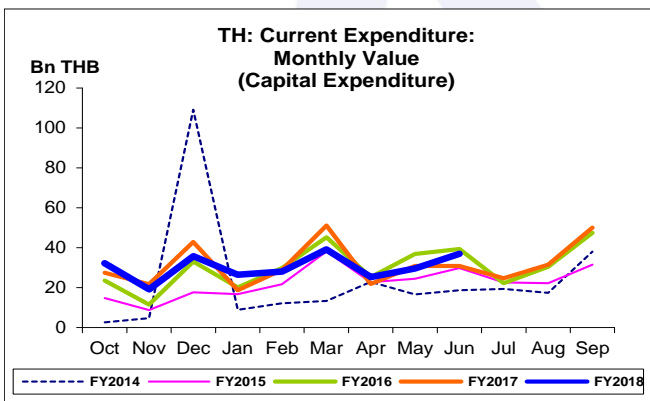
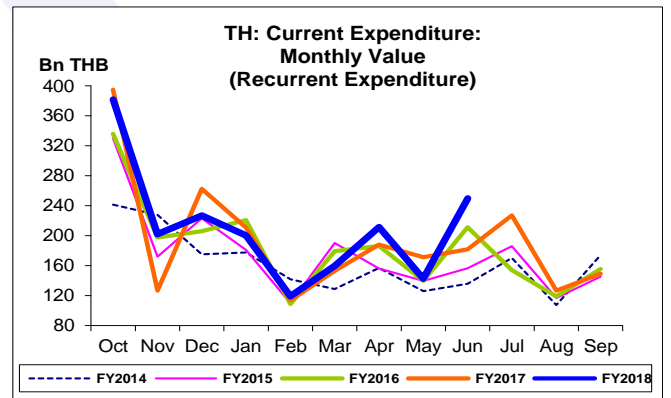
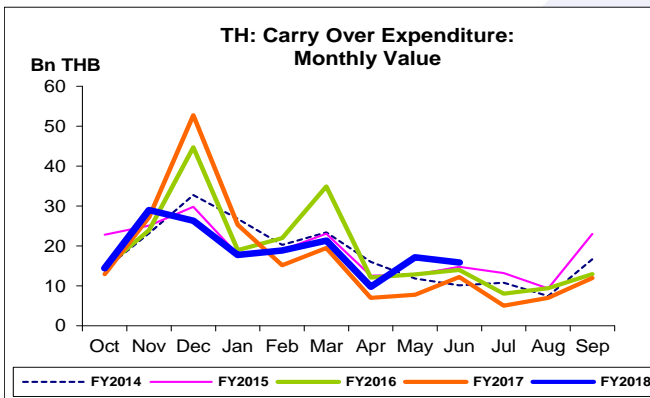
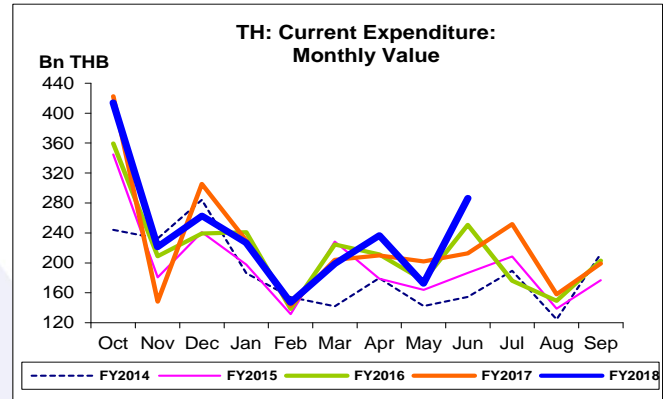
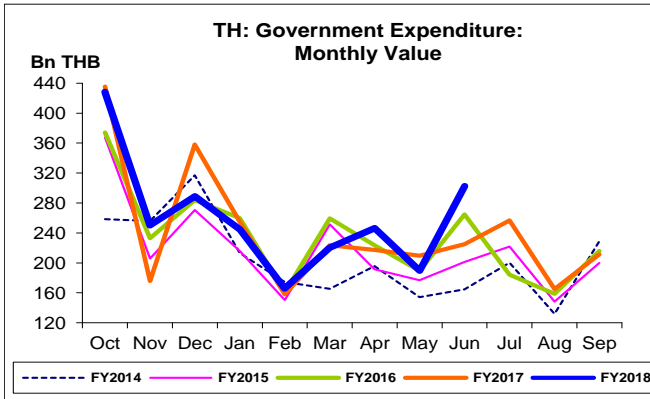
**อัตราเบิกจ่าย**

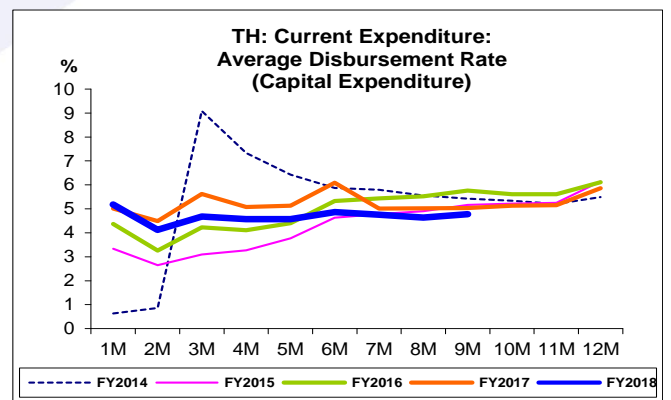
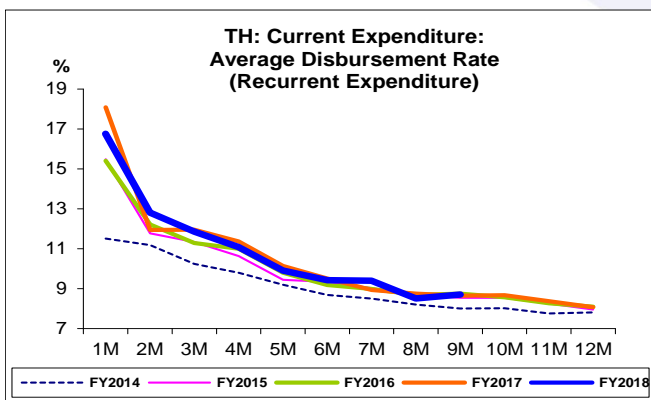
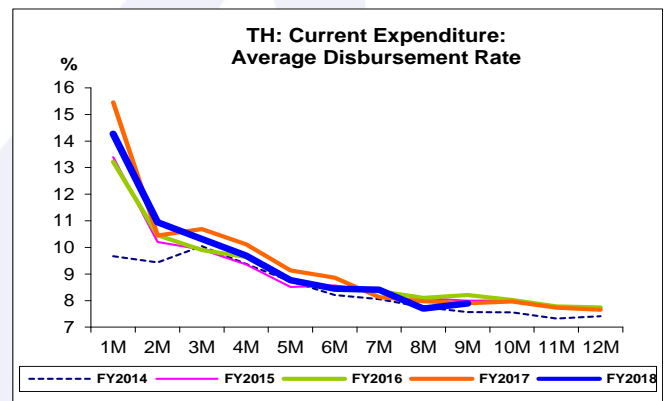
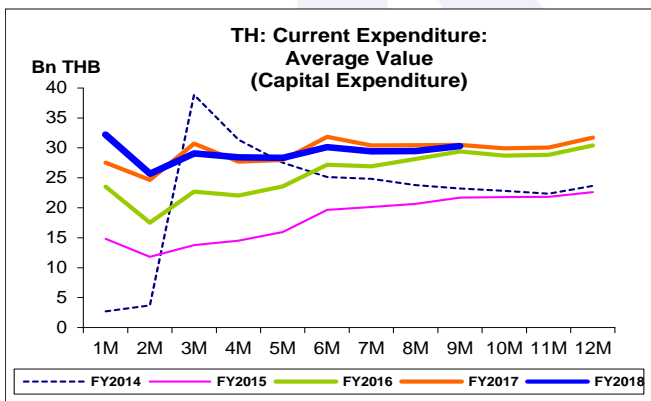
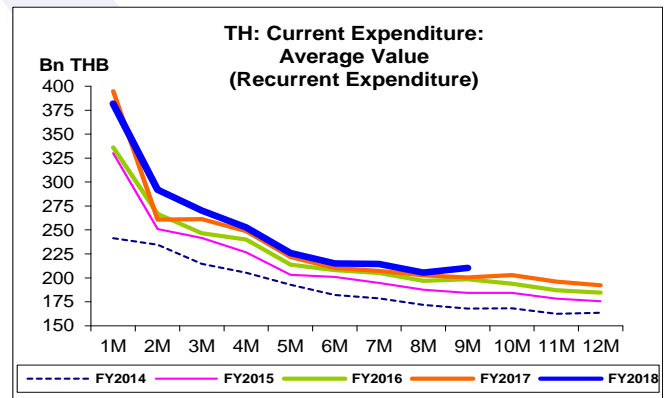
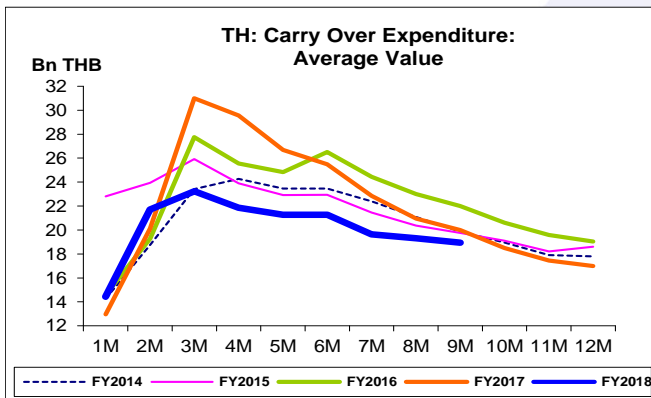
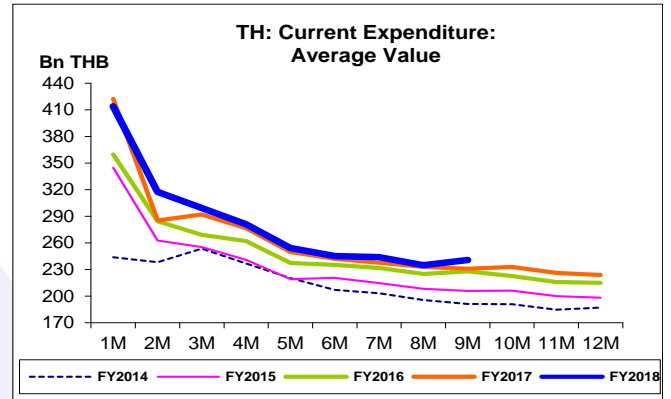
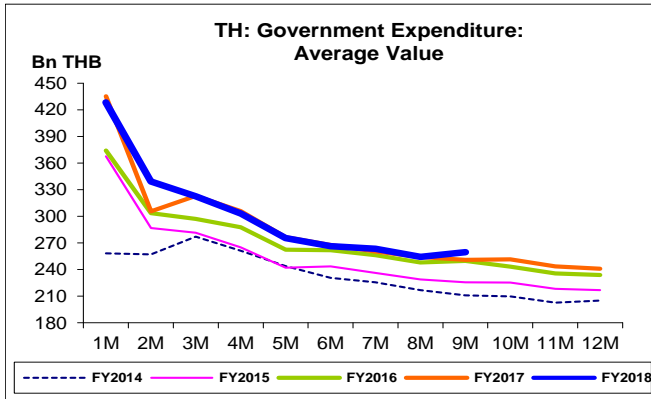
- อัตราเบิกจ่ายของรายจ่ายปีงบประมาณปัจจุบัน เดือน มิ.ย. 61 คิดเป็น 9.4% ของงบประมาณปีปัจจุบัน สูงกว่า 7.3% และ 5.7% ในช่วงเดียวกันของปีก่อน และเดือนก่อน ตามลำดับ ทั้งนี้ สูงกว่าค่าเฉลี่ยในช่วงเดียวกันของ FY51-60 ที่ 7.3% หากพิจารณา 9M/FY61 คิดเป็น 71.0% ต่ำกว่า 71.1% ในช่วงเดียวกันของปีก่อน ทั้งนี้ สูงกว่าค่าเฉลี่ยในช่วงเดียวกันของ FY51-60 ที่ 70.2%
- อัตราเบิกจ่ายของรายจ่ายปีงบประมาณปัจจุบัน Q3/FY61 คิดเป็น 22.8% ของงบประมาณปีปัจจุบัน สูงกว่า 21.4% และ 19.8% ในช่วงเดียวกันของปีก่อน และไตรมาสก่อน ตามลำดับ
- อัตราเบิกจ่ายของรายจ่ายประจำ เดือน มิ.ย. 61 คิดเป็น 10.3% ของงบรายจ่ายประจำ สูงกว่า 7.8% และ 5.9% ในช่วงเดียวกันของปีก่อน และเดือนก่อน ตามลำดับ ทั้งนี้ สูงกว่าค่าเฉลี่ยในช่วงเดียวกันของ FY51-60 ที่ 7.6% หากพิจารณา 9M/FY61 คิดเป็น 78.4% สูงกว่า 77.8% ในช่วงเดียวกันของปีก่อน ทั้งนี้ สูงกว่าค่าเฉลี่ยในช่วงเดียวกันของ FY51-60 ที่ 74.0%
- อัตราเบิกจ่ายของรายจ่ายประจำ Q3/FY61 คิดเป็น 25.0% ของงบรายจ่ายประจำ สูงกว่า 23.4% และ 21.0% ในช่วงเดียวกันของปีก่อน และไตรมาสก่อน ตามลำดับ
- อัตราเบิกจ่ายของรายจ่ายลงทุน เดือน มิ.ย. 61 คิดเป็น 5.8% ของงบรายจ่ายลงทุน สูงกว่า 5.1% และ 4.7% ในช่วงเดียวกันของปีก่อน และเดือนก่อน ตามลำดับ ทั้งนี้ ต่ำกว่าค่าเฉลี่ยในช่วงเดียวกันของ FY51-60 ที่ 6.0% หากพิจารณา 9M/FY61 คิดเป็น 43.0% ต่ำกว่า 45.3% ในช่วงเดียวกันของปีก่อน ทั้งนี้ ต่ำกว่าค่าเฉลี่ยในช่วงเดียวกันของ FY51-60 ที่ 52.2% และต่ำสุดเมื่อเทียบกับช่วงเดียวกันของ FY51-60
- อัตราเบิกจ่ายของรายจ่ายลงทุน Q3/FY61 คิดเป็น 14.5% ของงบรายจ่ายลงทุน สูงกว่า 13.8% ในช่วงเดียวกันของปีก่อน แต่ต่ำกว่า 15.1% ในไตรมาสก่อน



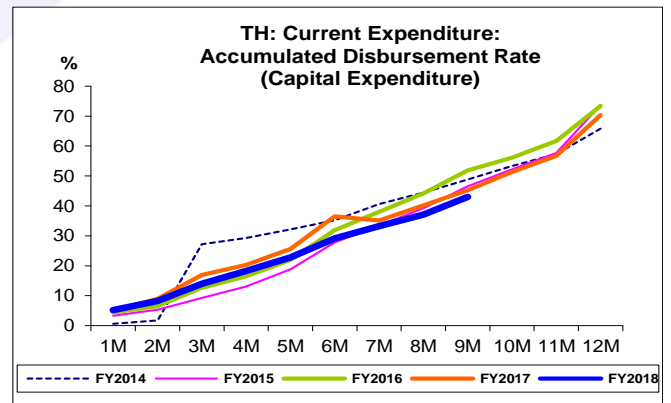
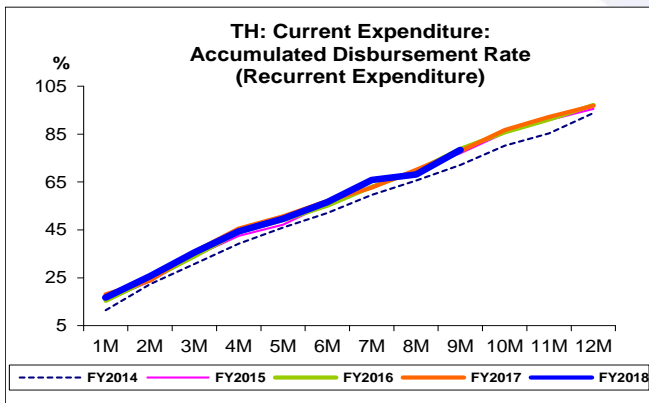
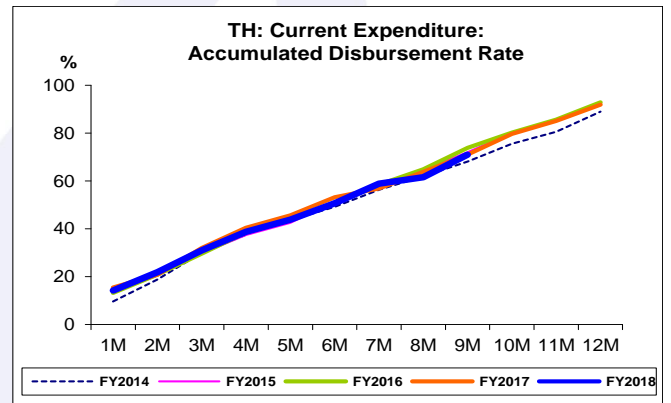
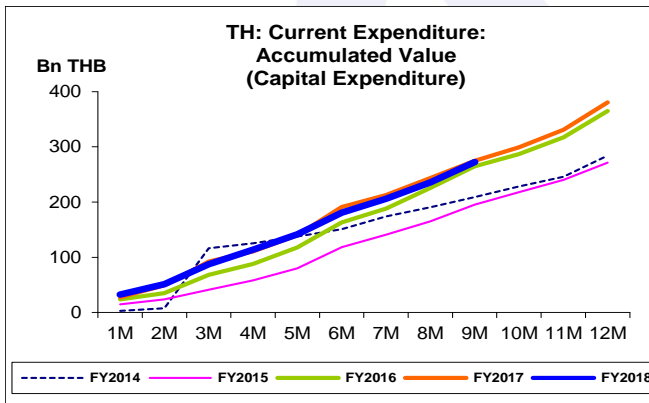
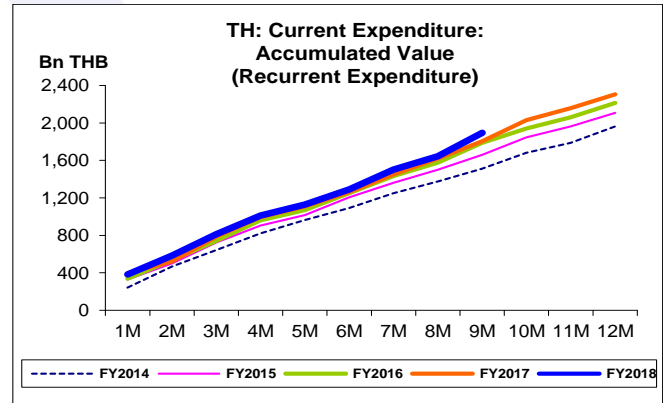
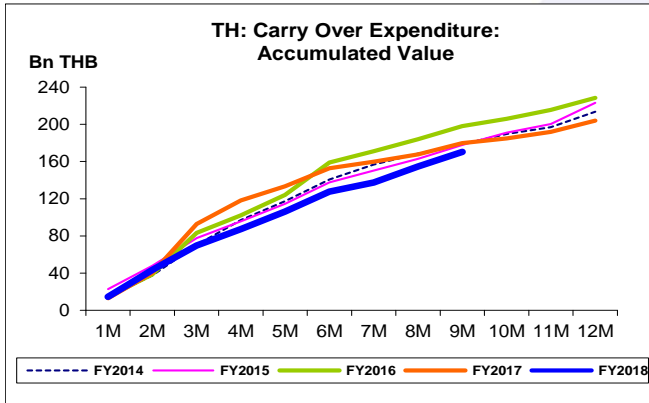
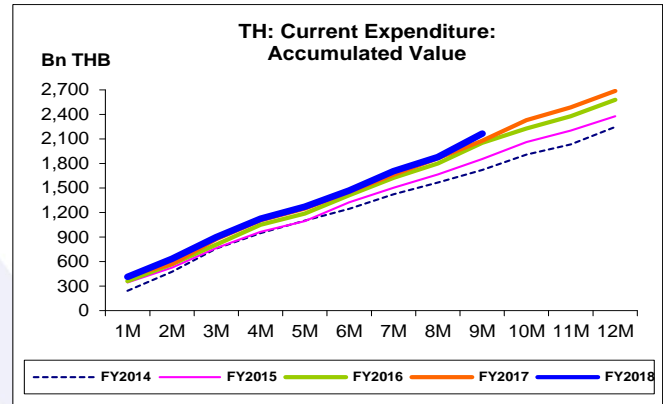
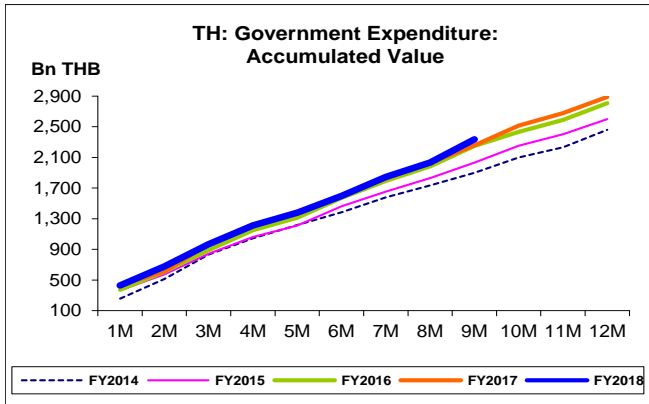












รายจ่ายรัฐบาล:

จุดสูงสุดและต่ำสุดในแต่ละช่วงเวลา ในระยะเวลา 11 ปี (FY2551-61)

Bn THB	ค่าปัจจุบัน	% จาก ค่าสูงสุด	% จาก ค่าต่ำสุด	ค่าสูงสุด	Date	ค่าต่ำสุด	Date
<b>Government Expenditure</b>							
เทียบกับทุกช่วงเวลา							
ม.ย. 61	302.5	-30.5	234.8	435.4	ต.ค. 59	90.3	ต.ค. 52
Q3/FY61	738.4	-23.8	87.8	969.1	Q1/FY60	393.3	Q1/FY51
FY60	2,890.5	-	77.0	2,890.5	FY60	1,633.4	FY51
เทียบกับช่วงเวลาเดียวกัน							
ม.ย. 61	302.5	-	123.3	302.5	ม.ย. 61	135.5	ม.ย. 52
9M/FY61	2,336.6	-	91.5	2,336.6	9M/FY61	1,220.1	9M/FY51
Q3/FY61	738.4	-	82.3	738.4	Q3/FY61	405.0	Q3/FY53
<b>Current Expenditure</b>							
เทียบกับทุกช่วงเวลา							
ม.ย. 61	286.6	-32.1	257.6	422.4	ต.ค. 59	80.1	ต.ค. 52
Q3/FY61	695.6	-22.5	94.4	897.8	Q1/FY61	357.9	Q1/FY51
FY60	2,686.6	-	75.3	2,686.6	FY60	1,532.5	FY51
เทียบกับช่วงเวลาเดียวกัน							
ม.ย. 61	286.6	-	132.6	286.6	ม.ย. 61	123.2	ม.ย. 53
9M/FY61	2,166.2	-	91.0	2,166.2	9M/FY61	1,134.1	9M/FY51
Q3/FY61	695.6	-	84.1	695.6	Q3/FY61	377.8	Q3/FY53
<b>Carry Over Expenditure</b>							
เทียบกับทุกช่วงเวลา							
ม.ย. 61	15.9	-69.9	277.3	52.7	ธ.ค. 59	4.2	ส.ค. 51
Q3/FY61	42.8	-54.0	187.2	93.0	Q1/FY60	14.9	Q4/FY51
FY60	204.0	-11.7	102.1	231.0	FY56	100.9	FY51
เทียบกับช่วงเวลาเดียวกัน							
ม.ย. 61	15.9	-	159.7	15.9	ม.ย. 61	6.1	ม.ย. 51
9M/FY61	170.4	-13.9	98.1	198.0	9M/FY59	86.0	9M/FY51
Q3/FY61	42.8	-	148.9	42.8	Q3/FY61	17.2	Q3/FY53
<b>Recurrent Expenditure</b>							
เทียบกับทุกช่วงเวลา							
ม.ย. 61	249.7	-36.8	214.2	394.9	ต.ค. 59	79.5	ต.ค. 52
Q3/FY61	603.7	-25.5	106.5	810.6	Q1/FY61	292.3	Q2/FY51
FY60	2,305.8	-	82.3	2,305.8	FY60	1,265.0	FY51
เทียบกับช่วงเวลาเดียวกัน							
ม.ย. 61	249.7	-	132.7	249.7	ม.ย. 61	107.3	ม.ย. 51
9M/FY61	1,893.4	-	106.7	1,893.4	9M/FY61	916.1	9M/FY51
Q3/FY61	603.7	-	88.3	603.7	Q3/FY61	320.6	Q3/FY51
<b>Capital Expenditure</b>							
เทียบกับทุกช่วงเวลา							
ม.ย. 61	36.9	-66.2	6,455.4	109.1	ธ.ค. 56	0.6	ต.ค. 51
Q3/FY61	91.9	-21.1	227.7	116.5	Q1/FY57	28.1	Q1/FY52
FY60	380.8	-	107.9	380.8	FY60	183.1	FY51
เทียบกับช่วงเวลาเดียวกัน							
ม.ย. 61	36.9	-6.3	215.6	39.4	ม.ย. 59	11.7	ม.ย. 53
9M/FY61	272.7	-0.7	93.8	274.5	9M/FY60	140.7	9M/FY53
Q3/FY61	91.9	-9.5	203.8	101.5	Q3/FY59	30.3	Q3/FY53

อัตราการเบิกจ่ายของรายจ่ายรัฐบาล:

จุดสูงสุดและต่ำสุดในแต่ละช่วงเวลา ในระยะเวลา 11 ปี (FY2551-61)

%	ค่าปัจจุบัน	ผลต่างจาก ค่าสูงสุด	ผลต่างจาก ค่าต่ำสุด	ค่าสูงสุด	Date	ค่าต่ำสุด	Date
<b>Current Expenditure: Disbursement Rate</b>							
เทียบกับทุกช่วงเวลา							
ม.ย. 61	9.4	-6.1	4.8	15.5	ต.ค. 59	4.6	ต.ค. 51
Q3/FY61	22.8	-9.2	4.5	32.1	Q1/FY60	18.3	Q3/FY55
FY60	91.9	-3.8	2.9	95.8	FY53	89.0	FY57
เทียบกับช่วงเวลาเดียวกัน							
ม.ย. 61	9.4	-	3.3	9.4	ม.ย. 61	6.1	ม.ย. 57
9M/FY61	71.0	-2.8	4.0	73.9	9MFY59	67.0	9MFY52
Q3/FY61	22.8	-1.7	4.5	24.5	Q3/FY51	18.3	Q3/FY55
<b>Recurrent Expenditure: Disbursement Rate</b>							
เทียบกับทุกช่วงเวลา							
ม.ย. 61	10.3	-7.7	5.4	18.1	ต.ค. 59	5.0	ก.พ. 59
Q3/FY61	25.0	-10.9	6.2	35.8	Q1/FY60	18.8	Q4/FY59
FY60	96.8	-2.2	3.1	99.0	FY54	93.7	FY57
เทียบกับช่วงเวลาเดียวกัน							
ม.ย. 61	10.3	-	3.9	10.3	ม.ย. 61	6.5	ม.ย. 57
9M/FY61	78.4	-0.4	9.3	78.8	9MFY59	69.1	9MFY51
Q3/FY61	25.0	-1.0	5.9	26.0	Q3/FY54	19.1	Q3/FY55
<b>Capital Expenditure: Disbursement Rate</b>							
เทียบกับทุกช่วงเวลา							
ม.ย. 61	5.8	-19.7	5.7	25.5	ธ.ค. 56	0.2	ต.ค. 51
Q3/FY61	14.5	-16.4	6.5	30.9	Q2/FY54	7.9	Q1/FY52
FY60	70.3	-8.9	4.5	79.2	FY53	65.8	FY57
เทียบกับช่วงเวลาเดียวกัน							
ม.ย. 61	5.8	-3.1	1.4	8.9	ม.ย. 51	4.4	ม.ย. 57
9M/FY61	43.0	-22.3	-	65.3	9MFY51	43.0	9MFY61
Q3/FY61	14.5	-11.4	2.0	25.9	Q3/FY51	12.4	Q3/FY55