

สินเชื่อส่วนบุคคลที่ไม่มีหลักประกันในไทย เดือน ก.ค. 2561

- สินเชื่อส่วนบุคคลที่ไม่มีหลักประกัน เดือน ก.ค. 61 จำนวน 365.1 Bn THB ขยายตัว 7.8% YoY 1.0% MoM และ 3.1% YTD
- จำนวนบัญชีสินเชื่อส่วนบุคคลที่ไม่มีหลักประกัน เดือน ก.ค. 61 จำนวน 13,101.4 พันบัญชี ขยายตัว 4.8% YoY 0.7% MoM และ 2.9% YTD
- สินเชื่อส่วนบุคคลที่ไม่มีหลักประกันต่อบัญชี เดือน ก.ค. 61 จำนวน 27,866.7 THB ขยายตัว 2.8% YoY 0.3% MoM และ 0.2% YTD

การประเมินอันดับค่า อิงค่าต่ำสุด ค่าเฉลี่ย และค่าสูงสุด (ปี 2551-61)

	All Periods			Same Periods		Latest
	Month	Quarter	Year	Quarter	Month	
Unsecured Personal Loans						
Value	5	5	5	5	5	Jul-18
Number of Accounts	5	5	5	5	5	Jul-18
Value per Account	4	4	5	4	4	Jul-18

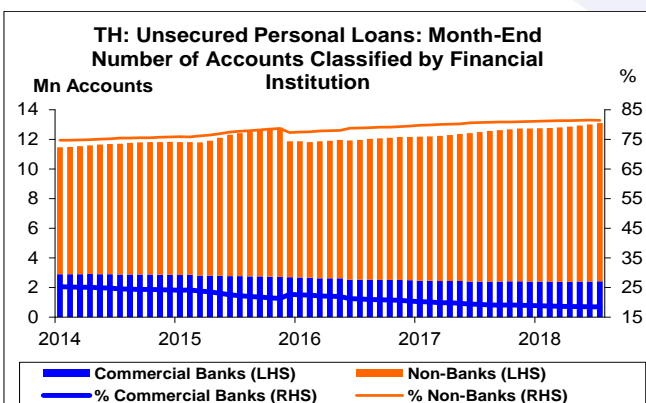
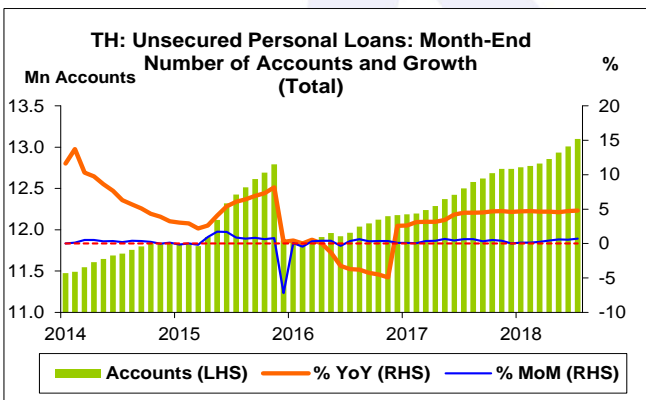
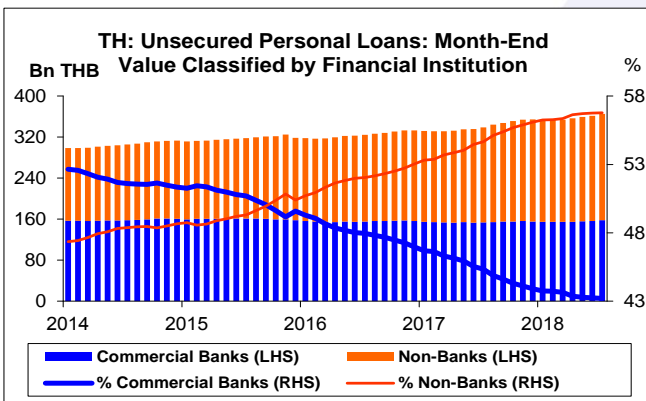
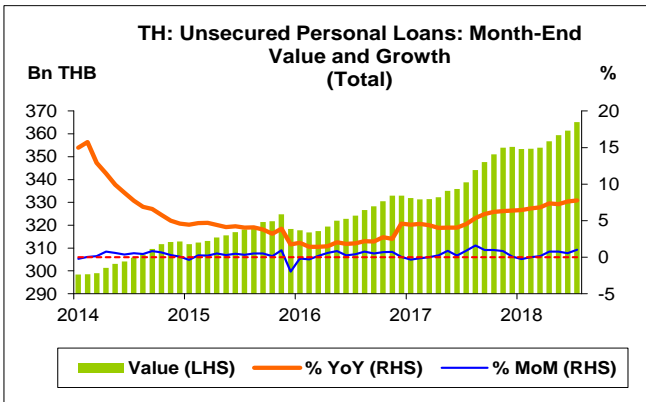
 หมายเหตุ: 5 สูง 4 ค่อนข้างสูง 3 ปานกลาง 2 ค่อนข้างต่ำ 1 ต่ำ

อัตราการเปลี่ยนแปลงรายปี (ปี 2551-60)

%	Average YoY Growth	CAGR
Unsecured Personal Loans		
Value	5.4	5.0
Number of Accounts	2.7	2.4
Value per Account	2.7	2.5

ที่มา: ธนาคารแห่งประเทศไทย (ธปท.)

- หมายเหตุ: 1. สินเชื่อส่วนบุคคลที่ไม่มีหลักประกัน ไม่รวมสินเชื่อบัตรเครดิต
 2. ธปท. ได้ปรับข้อมูลตั้งแต่เดือน พ.ย. 53 เนื่องจากพบว่า ที่ผ่านมา ธปท. บางแห่งส่งข้อมูลที่ไม่ตรงกับนิยามของสินเชื่อส่วนบุคคลที่ไม่มีหลักประกัน ส่งผลให้สินเชื่อลดลงมา
 3. สินเชื่อส่วนบุคคลรวม ประกอบด้วย สินเชื่อส่วนบุคคลที่ไม่มีหลักประกัน สินเชื่อบัตรเครดิต และสินเชื่อที่อยู่อาศัย
 4. สินเชื่อรวมทั้งระบบ ประกอบด้วย สินเชื่อธนาคารพาณิชย์ สถาบันการเงินเฉพาะกิจที่เป็นธนาคาร และกลุ่ม Non-Banks
 5. สินเชื่อที่อยู่อาศัย เป็นข้อมูลไตรมาสที่ 2 ปี 61
 6. สินเชื่อรวมของกลุ่ม Non-Banks ประกอบด้วย เฉพาะสินเชื่อส่วนบุคคลที่ไม่มีหลักประกัน และสินเชื่อบัตรเครดิต
 7. ตั้งแต่เดือน ธ.ค. 58 ผู้ประกอบธุรกิจที่ใช้สถาบันการเงินบางแห่ง ปรับปรุงการรายงานข้อมูลตามค่านิยมของ ธปท.
 8. CAGR คือ Compound Annual Growth Rate

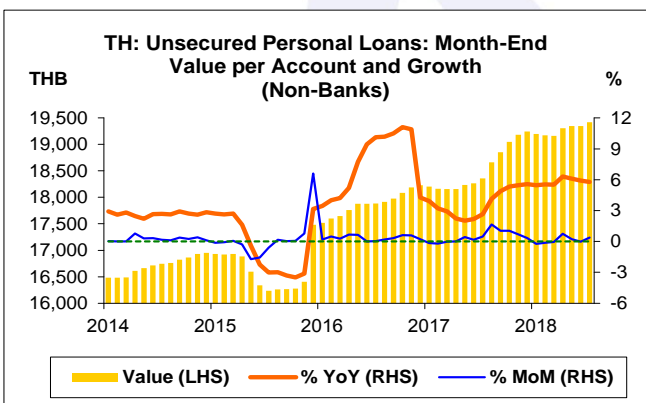
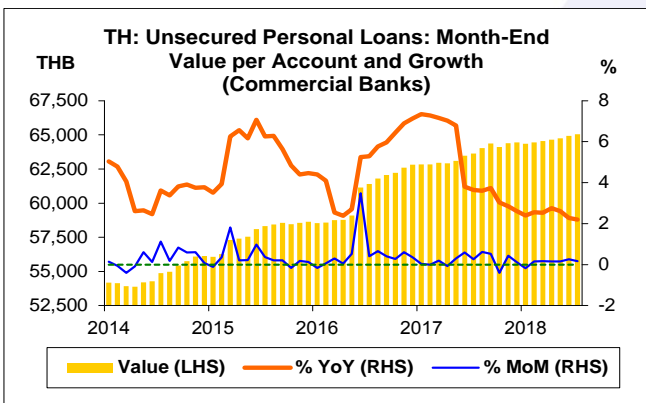
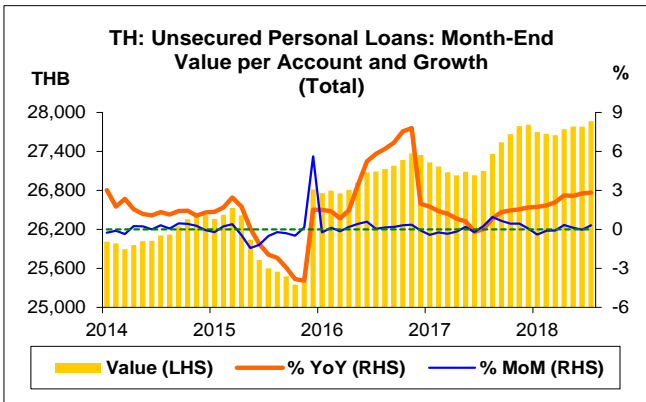


สินเชื่อส่วนบุคคลที่ไม่มีหลักประกัน

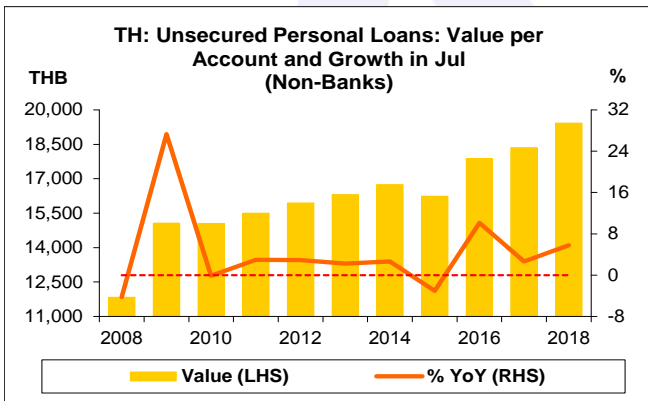
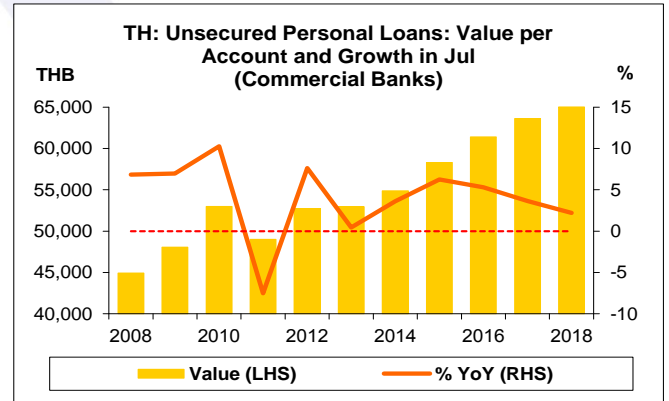
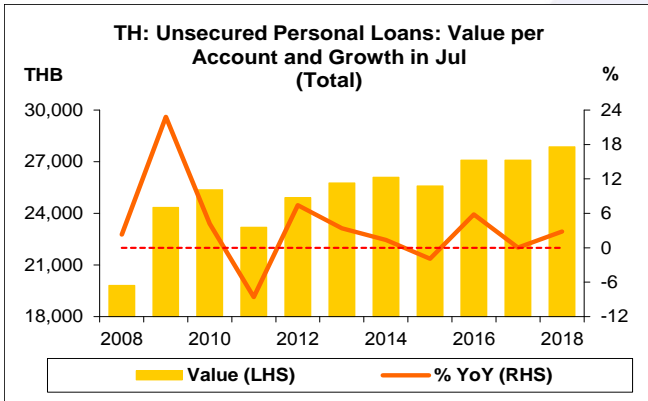
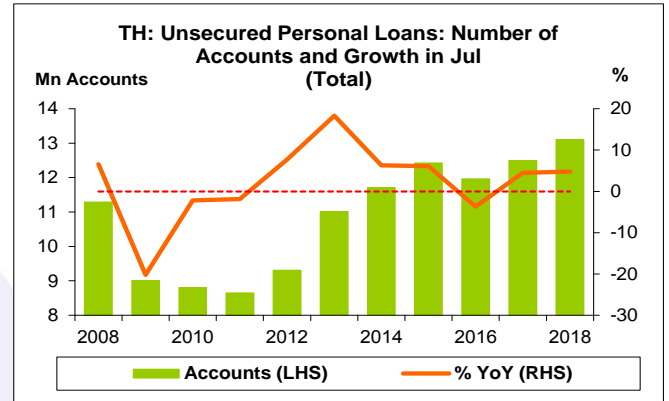
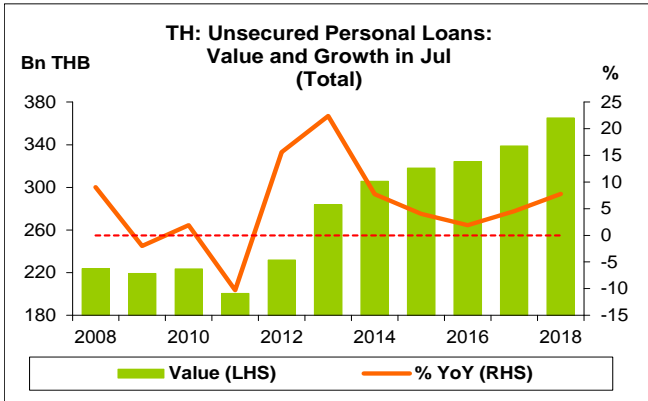
- สินเชื่อส่วนบุคคลที่ไม่มีหลักประกัน เดือน ก.ค. 61 จำนวน 365.1 Bn THB สูงสุดนับตั้งแต่เดือน ม.ค. 51 โดยเพิ่มขึ้น 26.3 Bn THB ขยายตัว 7.8% YoY ขยายตัวติดต่อกันเป็นเดือนที่ 81 โดยกลุ่ม ธพ. และกลุ่ม Non-Banks ต่างขยายตัว 2.7% และ 12.0% YoY ตามลำดับ ทั้งนี้ สินเชื่อส่วนบุคคลที่ไม่มีหลักประกัน กลุ่ม Non-Banks สูงสุดนับตั้งแต่เดือน ม.ค. 51
- หากเทียบกับเดือนก่อน สินเชื่อส่วนบุคคลที่ไม่มีหลักประกัน เดือน ก.ค. 61 เพิ่มขึ้น 3.7 Bn THB ขยายตัว 1.0% MoM ขยายตัวติดต่อกันเป็นเดือนที่ 6 โดยกลุ่ม ธพ. และกลุ่ม Non-Banks ต่างขยายตัว 1.0% และ 1.1% MoM ตามลำดับ
- หากเทียบกับสิ้นปี 60 สินเชื่อส่วนบุคคลที่ไม่มีหลักประกัน เดือน ก.ค. 61 เพิ่มขึ้น 10.8 Bn THB ขยายตัว 3.1% YTD โดยกลุ่ม ธพ. และกลุ่ม Non-Banks ต่างขยายตัว 1.4% และ 4.3% YTD ตามลำดับ
- เดือน ก.ค. 61 สินเชื่อส่วนบุคคลที่ไม่มีหลักประกันของกลุ่ม ธพ. และกลุ่ม Non-Banks คิดเป็น 43.2% และ 56.8% ของสินเชื่อส่วนบุคคลที่ไม่มีหลักประกันทั้งหมด ตามลำดับ
- เดือน ก.ค. 61 สินเชื่อส่วนบุคคลที่ไม่มีหลักประกัน คิดเป็น 8.5% ของสินเชื่อส่วนบุคคลรวม ทั้งนี้ สินเชื่อส่วนบุคคลรวม เดือน ก.ค. 61 จำนวน 4,286.2 Bn THB
- เดือน ก.ค. 61 สินเชื่อส่วนบุคคลที่ไม่มีหลักประกัน คิดเป็น 2.2% ของสินเชื่อรวมทั้งระบบ ทั้งนี้ สินเชื่อรวมทั้งระบบ เดือน ก.ค. 61 จำนวน 16,337.7 Bn THB

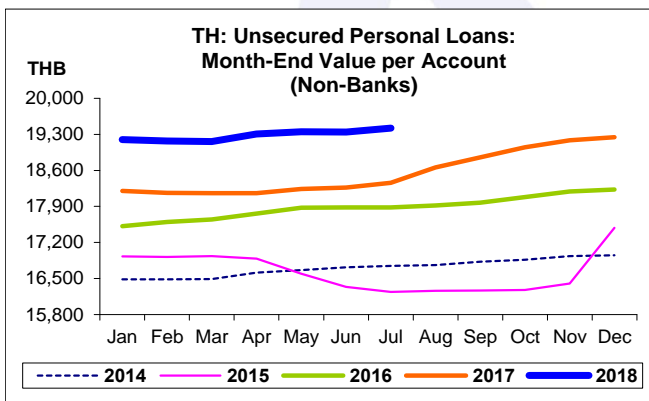
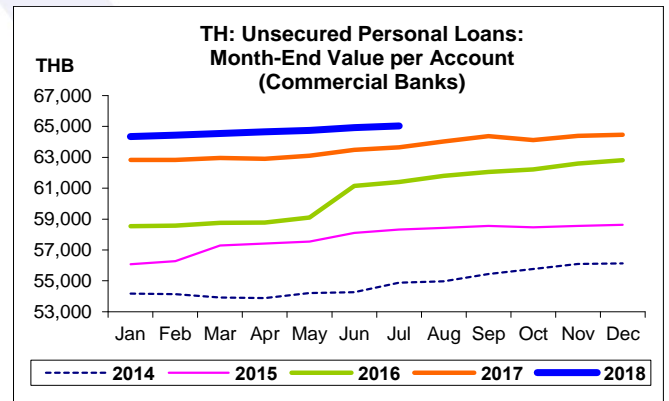
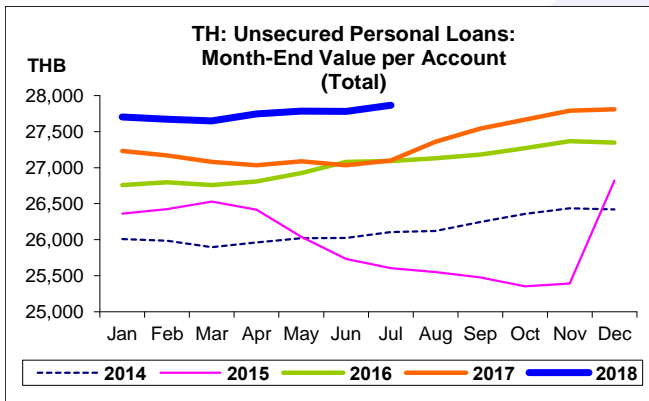
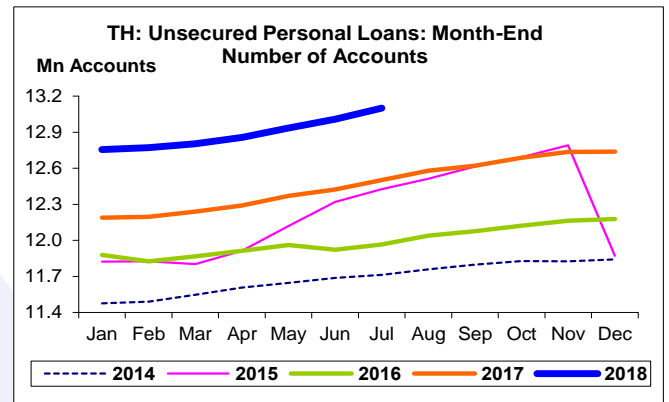
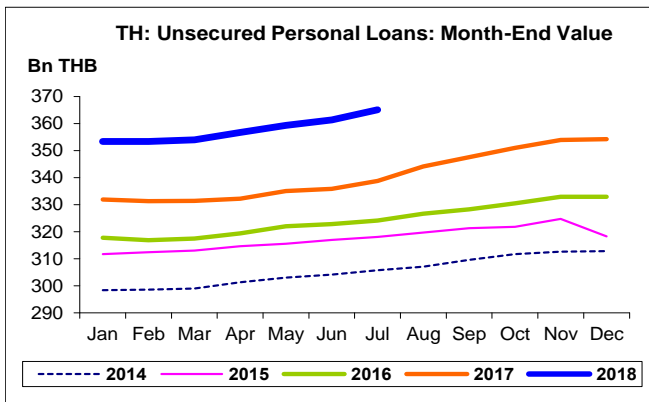
จำนวนบัญชีสินเชื่อส่วนบุคคลที่ไม่มีหลักประกัน

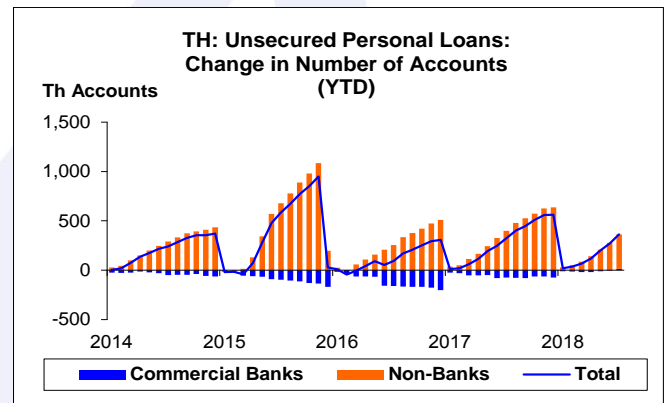
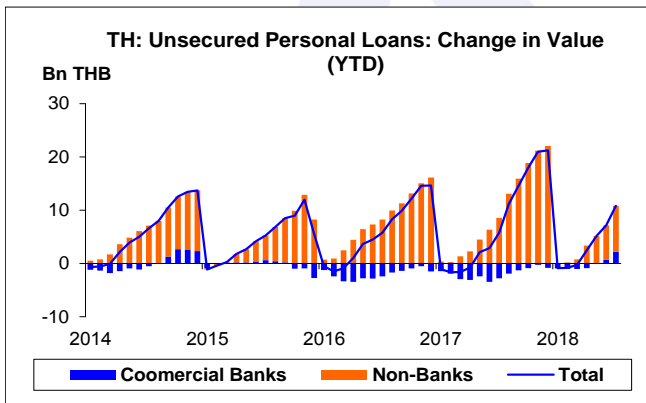
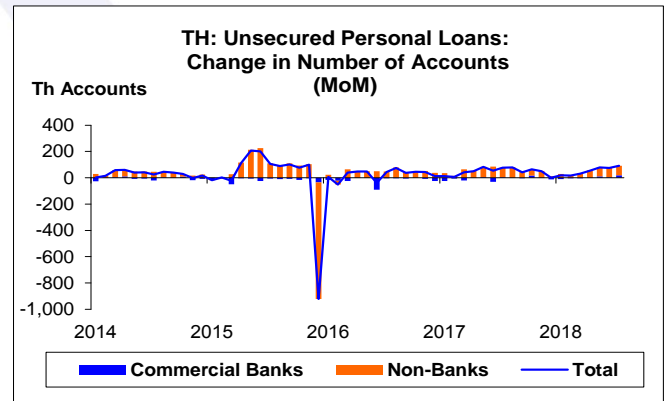
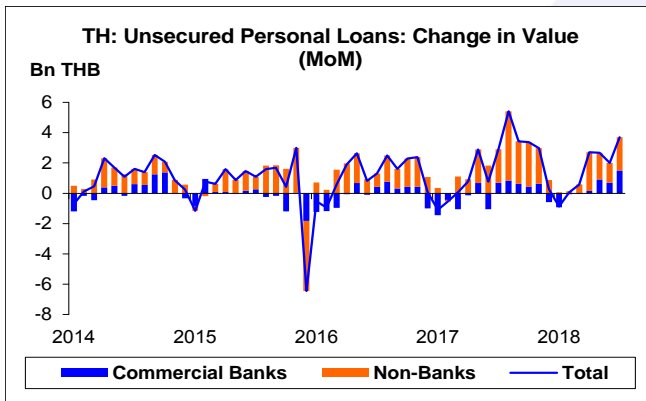
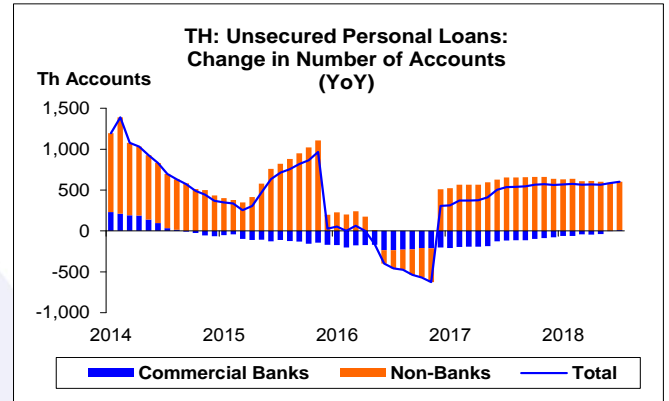
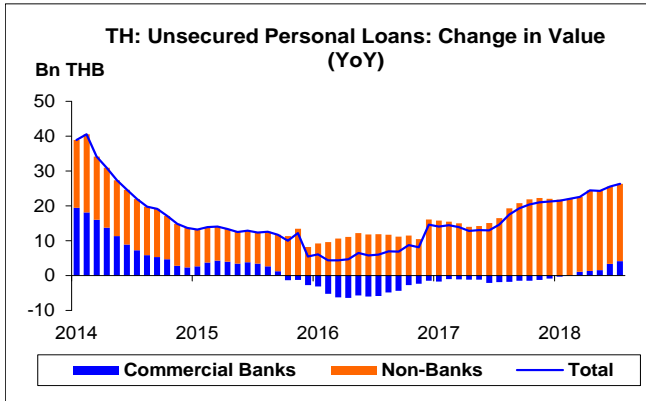
- จำนวนบัญชีสินเชื่อส่วนบุคคลที่ไม่มีหลักประกัน เดือน ก.ค. 61 จำนวน 13,101.4 พันบัญชี สูงสุดนับตั้งแต่เดือน ม.ค. 51 โดยเพิ่มขึ้น 600.6 พันบัญชี ขยายตัว 4.8% YoY ขยายตัวติดต่อกันเป็นเดือนที่ 20 โดยกลุ่ม ธพ. และกลุ่ม Non-Banks ต่างขยายตัว 0.5% และ 5.8% YoY ตามลำดับ ทั้งนี้ จำนวนบัญชีสินเชื่อส่วนบุคคลที่ไม่มีหลักประกัน กลุ่ม Non-Banks สูงสุดนับตั้งแต่เดือน ม.ค. 51



- หากเทียบกับเดือนก่อน จำนวนบัญชีสินเชื่อส่วนบุคคลที่ไม่มีหลักประกัน เดือน ก.ค. 61 เพิ่มขึ้น 91.8 พันบัญชี ขยายตัว 0.7% MoM ขยายตัวติดต่อกันเป็นเดือนที่ 25 โดยกลุ่ม ธพ. และกลุ่ม Non-Banks ต่างขยายตัว 0.8% และ 0.7% MoM ตามลำดับ
 - หากเทียบกับสิ้นปี 60 จำนวนบัญชีสินเชื่อส่วนบุคคลที่ไม่มีหลักประกัน เดือน ก.ค. 61 เพิ่มขึ้น 363.4 พันบัญชี ขยายตัว 2.9% YTD โดยกลุ่ม ธพ. และกลุ่ม Non-Banks ต่างขยายตัว 0.5% และ 3.4% YTD ตามลำดับ
 - เดือน ก.ค. 61 จำนวนบัญชีสินเชื่อส่วนบุคคลที่ไม่มีหลักประกันของกลุ่ม ธพ. และกลุ่ม Non-Banks คิดเป็น 18.5% และ 81.5% ของจำนวนบัญชีสินเชื่อส่วนบุคคลที่ไม่มีหลักประกันทั้งหมด ตามลำดับ
- สินเชื่อต่อบัญชี**
- สินเชื่อต่อบัญชี เดือน ก.ค. 61 จำนวน 27,866.7 THB สูงสุดนับตั้งแต่เดือน ม.ค. 51 โดยเพิ่มขึ้น 765.9 THB ขยายตัว 2.8% YoY ขยายตัวติดต่อกันเป็นเดือนที่ 13 โดยกลุ่ม ธพ. และกลุ่ม Non-Banks จำนวน 65,036.2 และ 19,419.1 THB ต่างขยายตัว 2.2% และ 5.8% YoY ตามลำดับ สินเชื่อต่อบัญชี กลุ่ม ธพ. และกลุ่ม Non-Banks ต่างสูงสุดนับตั้งแต่เดือน ม.ค. 51
 - หากเทียบกับเดือนก่อน สินเชื่อต่อบัญชี เดือน ก.ค. 61 เพิ่มขึ้น 87.1 THB ขยายตัว 0.3% MoM โดยกลุ่ม ธพ. และกลุ่ม Non-Banks ต่างขยายตัว 0.2% และ 0.4% MoM ตามลำดับ
 - หากเทียบกับสิ้นปี 60 สินเชื่อต่อบัญชี เดือน ก.ค. 61 เพิ่มขึ้น 56.7 THB ขยายตัว 0.2% YTD โดยกลุ่ม ธพ. และกลุ่ม Non-Banks ต่างขยายตัว 0.9% และ 0.9% YTD ตามลำดับ







สินเชื่อส่วนบุคคลที่ไม่มีหลักประกัน:
จุดสูงสุดและต่ำสุดในแต่ละช่วงเวลา ในระยะเวลา 11 ปี (ปี 2551-61)

	ค่าปัจจุบัน	% จาก ค่าสูงสุด	% จาก ค่าต่ำสุด	ค่าสูงสุด	Date	ค่าต่ำสุด	Date
Value (Bn THB)							
เทียบกับทุกช่วงเวลา							
ก.ค. 61	365.1	-	98.1	365.1	ก.ค. 61	184.3	ก.พ. 54
Q2/61	361.4	-	92.8	361.4	Q2/61	187.5	Q4/53
2560	354.2	-	88.9	354.2	2560	187.5	2553
เทียบกับช่วงเวลาเดียวกัน							
ก.ค. 61	365.1	-	82.0	365.1	ก.ค. 61	200.6	ก.ค. 54
Q2/61	361.4	-	83.1	361.4	Q2/61	197.4	Q2/54
Number of Accounts (Th Accounts)							
เทียบกับทุกช่วงเวลา							
ก.ค. 61	13,101.4	-	55.7	13,101.4	ก.ค. 61	8,416.9	ก.พ. 54
Q2/61	13,009.5	-	53.8	13,009.5	Q2/61	8,458.3	Q1/54
2560	12,737.9	-	48.5	12,737.9	2560	8,576.4	2553
เทียบกับช่วงเวลาเดียวกัน							
ก.ค. 61	13,101.4	-	51.5	13,101.4	ก.ค. 61	8,647.6	ก.ค. 54
Q2/61	13,009.5	-	51.6	13,009.5	Q2/61	8,583.0	Q2/54
Value per Account (THB)							
เทียบกับทุกช่วงเวลา							
ก.ค. 61	27,866.7	-	43.2	27,866.7	ก.ค. 61	19,463.4	ก.พ. 51
Q2/61	27,779.6	-0.1	41.9	27,810.1	Q4/60	19,580.6	Q1/51
2560	27,810.1	-	27.2	27,810.1	2560	21,861.3	2553
เทียบกับช่วงเวลาเดียวกัน							
ก.ค. 61	27,866.7	-	40.6	27,866.7	ก.ค. 61	19,821.4	ก.ค. 51
Q2/61	27,779.6	-	40.6	27,779.6	Q2/61	19,752.6	Q2/51