

กองทุนการออมแห่งชาติของไทย เดือน มิ.ย. 2561

- มูลค่าสินทรัพย์รวม เดือน มิ.ย. 61 อยู่ที่ 3,302.0 Mn THB ขยายตัวถึง 35.6% YoY 1.8% MoM และ 13.2% YTD
- จำนวนสมาชิก เดือน มิ.ย. 61 อยู่ที่ 544.1 พันคน ขยายตัว 3.4% YoY 0.5% MoM และ 2.6% YTD
- สินทรัพย์รวมต่อสมาชิก เดือน มิ.ย. 61 อยู่ที่ 6,069.0 THB ขยายตัวถึง 31.1% YoY 1.3% MoM และ 10.3% YTD

การประเมินอันดับค่า อิงค่าต่ำสุด ค่าเฉลี่ย และค่าสูงสุด (ปี 2558-61)

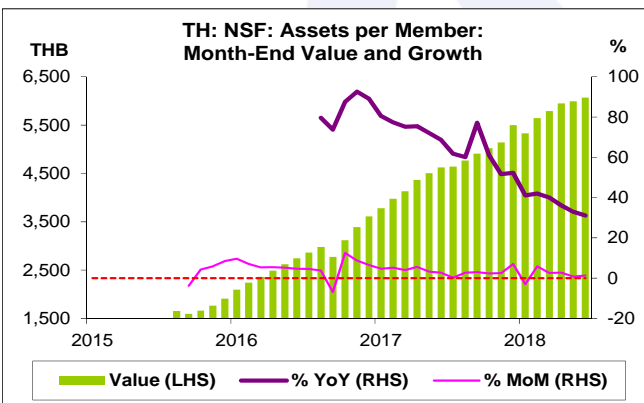
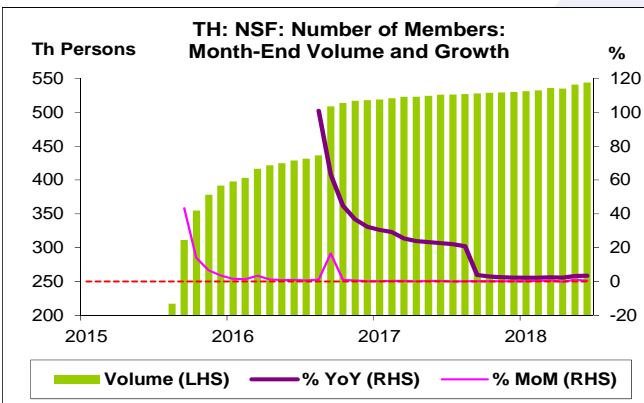
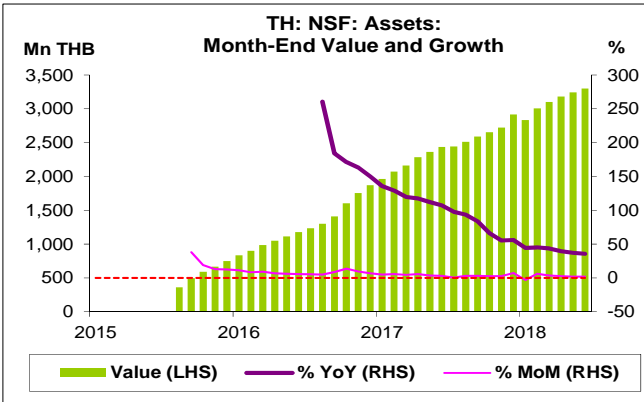
	All Periods			Same Periods		Latest
	Month	Quarter	Year	Quarter	Month	
<b>National Savings Fund (NSF)</b>						
Assets	5	5	5	5	5	Jun-18
Number of Members	4	4	4	5	5	Jun-18
Assets per Member	5	5	5	5	5	Jun-18

หมายเหตุ: 5 สูง 4 ค่อนข้างสูง 3 ปานกลาง 2 ค่อนข้างต่ำ 1 ต่ำ

อัตราการเปลี่ยนแปลงรายปี (ปี 2558-60)

%	Average YoY Growth	CAGR
<b>National Savings Fund (NSF)</b>		
Assets	103.0	97.4
Number of Members	17.3	16.4
Assets per Member	70.7	69.7

ข้อมูลปี 2558-60



กองทุนการออมแห่งชาติ (National Savings Fund: NSF)

มูลค่าสินทรัพย์รวม

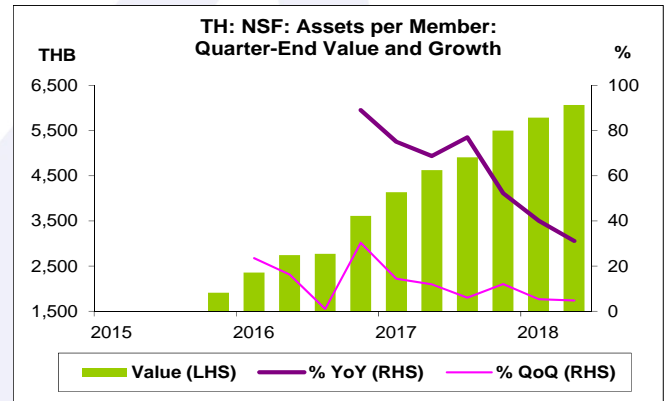
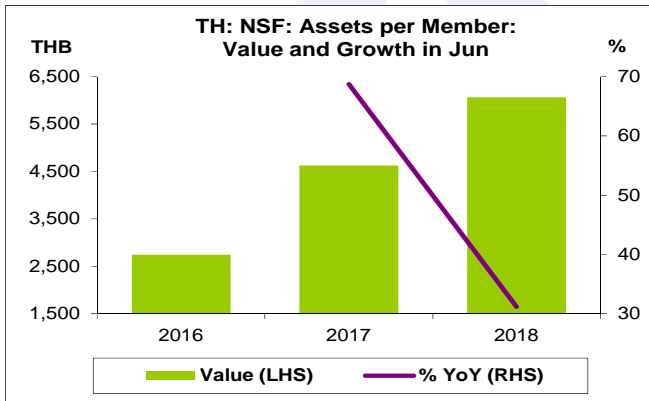
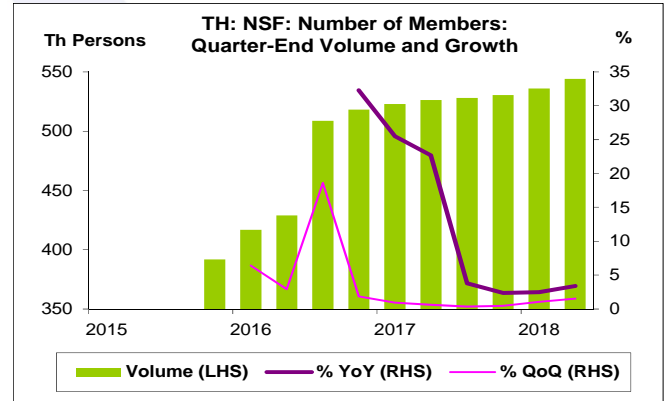
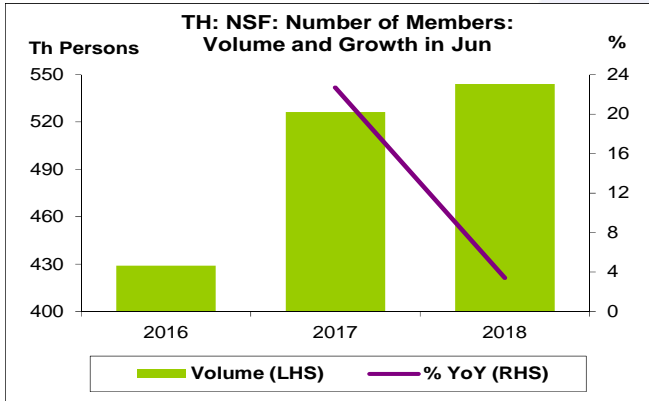
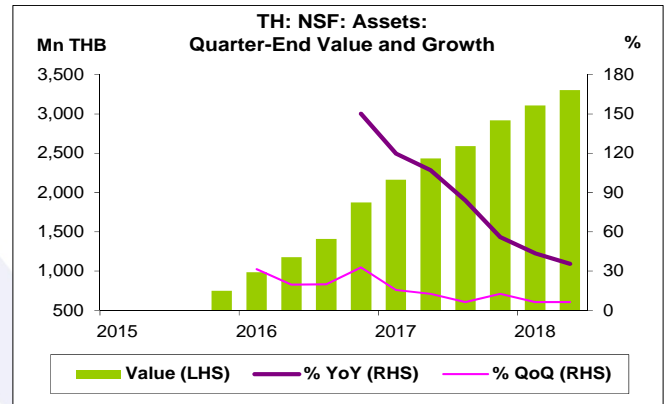
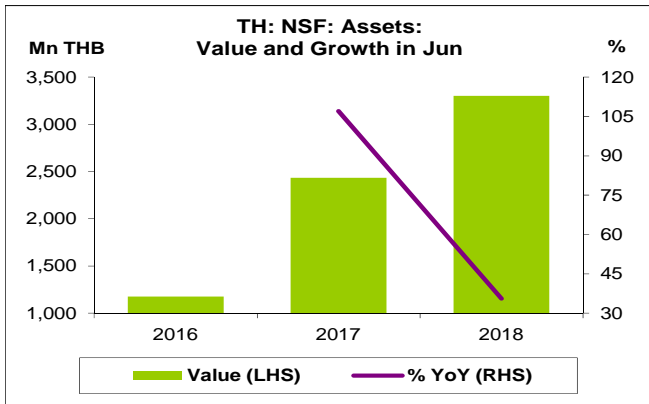
- มูลค่าสินทรัพย์รวม เดือน มิ.ย. 60 อยู่ที่ 3,302.0 Mn THB สูงสุดนับตั้งแต่เดือน ส.ค. 58 โดยขยายตัวถึง 35.6% YoY ขยายตัวติดต่อกันเป็นเดือนที่ 23 ขยายตัว 1.8% MoM ขยายตัวติดต่อกันเป็นเดือนที่ 5 และขยายตัว 13.2% YTD

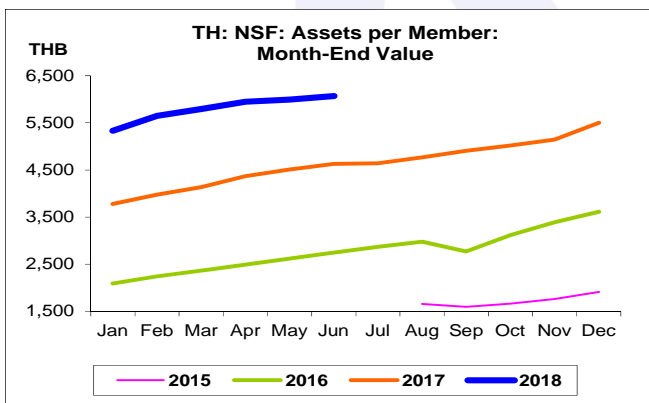
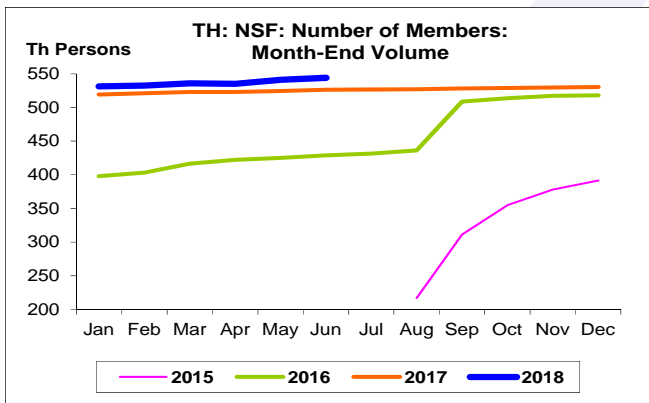
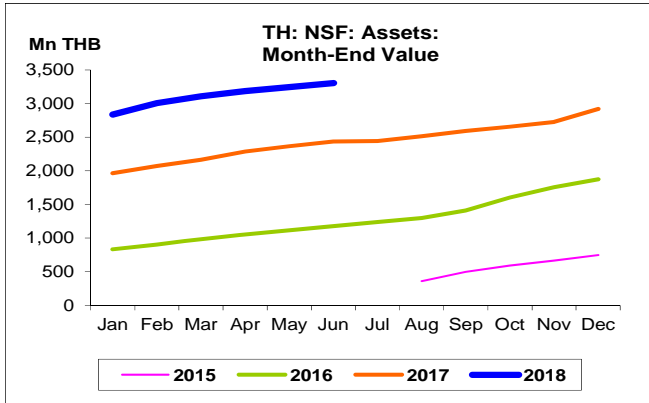
จำนวนสมาชิก

- จำนวนสมาชิก เดือน มิ.ย. 60 อยู่ที่ 544.1 พันคน สูงสุดนับตั้งแต่เดือน ส.ค. 58 โดยขยายตัว 3.4% YoY ขยายตัวติดต่อกันเป็นเดือนที่ 23 และขยายตัว 0.5% MoM และ 2.6% YTD

สินทรัพย์รวมต่อสมาชิก

- สินทรัพย์รวมต่อสมาชิก เดือน มิ.ย. 60 อยู่ที่ 6,069.0 THB สูงสุดนับตั้งแต่เดือน ส.ค. 58 โดยขยายตัวถึง 31.1% YoY ขยายตัวติดต่อกันเป็นเดือนที่ 23 ขยายตัว 1.3% MoM ขยายตัวติดต่อกันเป็นเดือนที่ 5 และขยายตัว 10.3% YTD





กองทุนการออมแห่งชาติ:  
จุดสูงสุดและต่ำสุดในแต่ละช่วงเวลา ในระยะเวลา 4 ปี (ปี 2558-61)

Mn THB	ค่าปัจจุบัน	% จาก ค่าสูงสุด	% จาก ค่าต่ำสุด	ค่าสูงสุด	Date	ค่าต่ำสุด	Date
<b>Assets (Mn THB)</b>							
เทียบกับทุกช่วงเวลา							
มี.ย. 61	3,302.0	-	817.5	3,302.0	มี.ย. 61	359.9	ส.ค. 58
Q2/61	3,302.0	-	341.1	3,302.0	Q2/61	748.5	Q4/58
2560	2,918.1	-	289.9	2,918.1	2560	748.5	2558
เทียบกับช่วงเวลาเดียวกัน							
มี.ย. 61	3,302.0	-	180.7	3,302.0	มี.ย. 61	1,176.3	มี.ย. 59
Q2/61	3,302.0	-	180.7	3,302.0	Q2/61	1,176.3	Q2/59
<b>Number of Members (Th Persons)</b>							
เทียบกับทุกช่วงเวลา							
มี.ย. 61	544.1	-	150.5	544.1	มี.ย. 61	217.2	ส.ค. 58
Q2/61	544.1	-	38.9	544.1	Q2/61	391.7	Q4/58
2560	530.4	-	35.4	530.4	2560	391.7	2558
เทียบกับช่วงเวลาเดียวกัน							
มี.ย. 61	544.1	-	26.9	544.1	มี.ย. 61	428.9	มี.ย. 59
Q2/61	544.1	-	26.9	544.1	Q2/61	428.9	Q2/59
<b>Assets per Member (THB)</b>							
เทียบกับทุกช่วงเวลา							
มี.ย. 61	6,069.0	-	280.6	6,069.0	มี.ย. 61	1,594.5	ก.ย. 58
Q2/61	6,069.0	-	217.6	6,069.0	Q2/61	1,910.7	Q4/58
2560	5,501.5	-	187.9	5,501.5	2560	1,910.7	2558
เทียบกับช่วงเวลาเดียวกัน							
มี.ย. 61	6,069.0	-	121.3	6,069.0	มี.ย. 61	2,742.6	มี.ย. 59
Q2/61	6,069.0	-	121.3	6,069.0	Q2/61	2,742.6	Q2/59