



กองทุนการออมแห่งชาติของไทย เดือน ธ.ค. 2560

- มูลค่าสินทรัพย์รวม เดือน ธ.ค. 60 อยู่ที่ 2,918.1 Mn THB ขยายตัวถึง 55.9% YoY และ 7.1% MoM
- จำนวนสมาชิก เดือน ธ.ค. 60 อยู่ที่ 530.7 พันคน ขยายตัว 2.4% YoY และ 0.2% MoM
- สินทรัพย์รวมต่อสมาชิก เดือน ธ.ค. 60 อยู่ที่ 5,499.0 THB ขยายตัวถึง 52.2% YoY และ 6.9% MoM

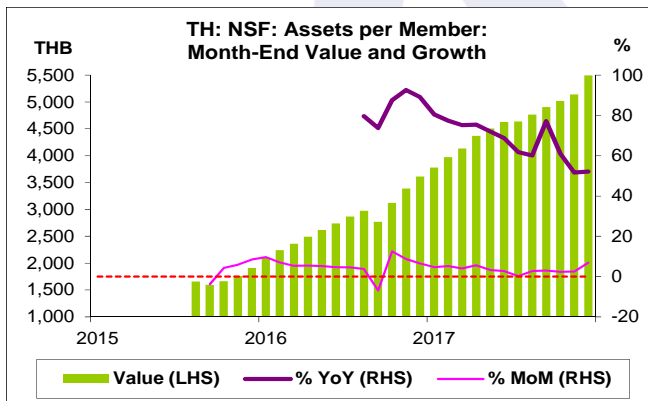
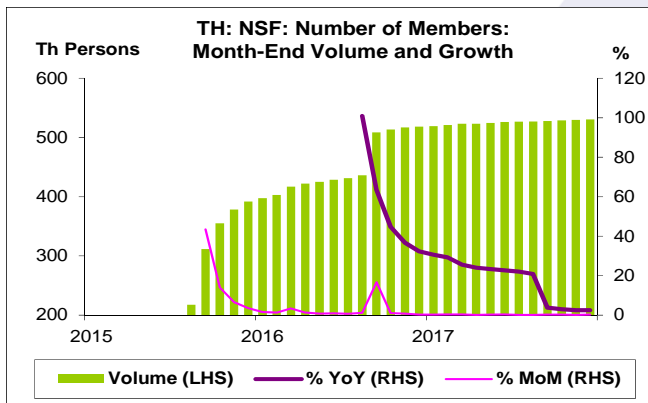
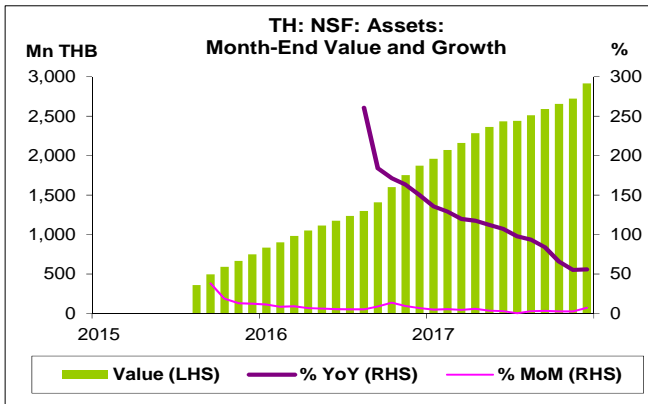
การประเมินอันดับค่า อิงค่าต่ำสุด ค่าเฉลี่ย และค่าสูงสุด (ปี 2558-60)

	All Periods			Same Periods		Latest
	Month	Quarter	Year	Quarter	Month	
National Savings Fund (NSF)						
Assets	5	5	5	5	5	Dec-17
Number of Members	4	4	5	4	4	Dec-17
Assets per Member	5	5	5	5	5	Dec-17

หมายเหตุ: 5 สูง 4 ค่อนข้างสูง 3 ปานกลาง 2 ค่อนข้างต่ำ 1 ต่ำ

อัตราการเปลี่ยนแปลงรายปี (ปี 2558-60)

%	Average YoY Growth	CAGR
National Savings Fund (NSF)		
Assets	103.0	97.4
Number of Members	19.6	18.3
Assets per Member	72.1	70.9



กองทุนการออมแห่งชาติ (National Savings Fund: NSF)

มูลค่าสินทรัพย์รวม

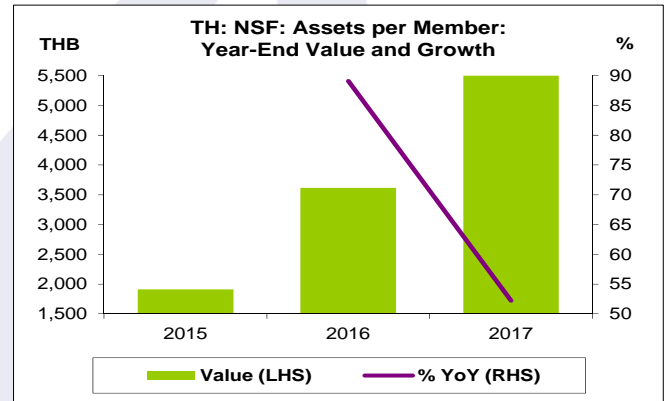
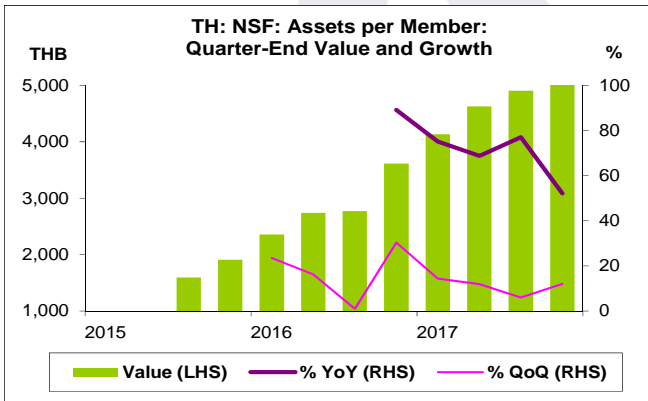
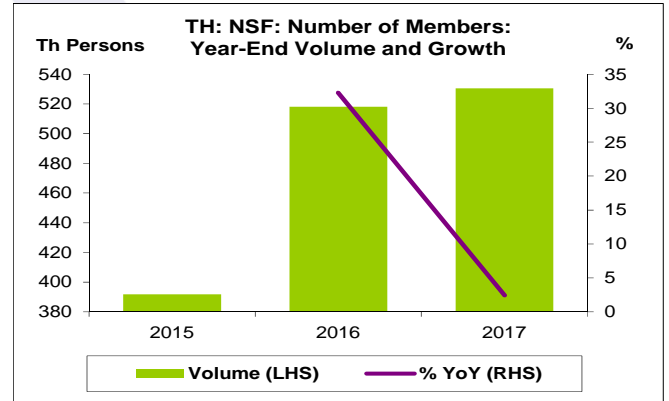
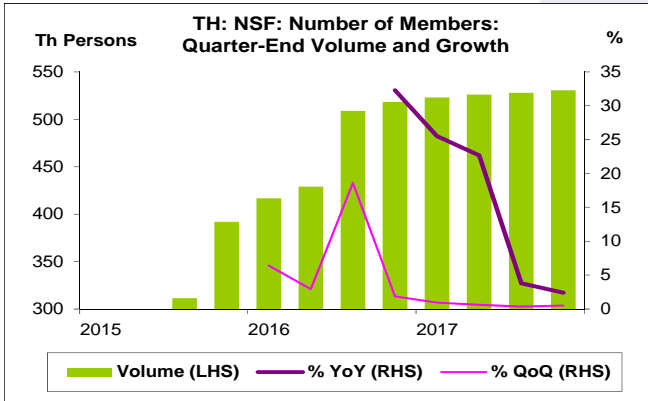
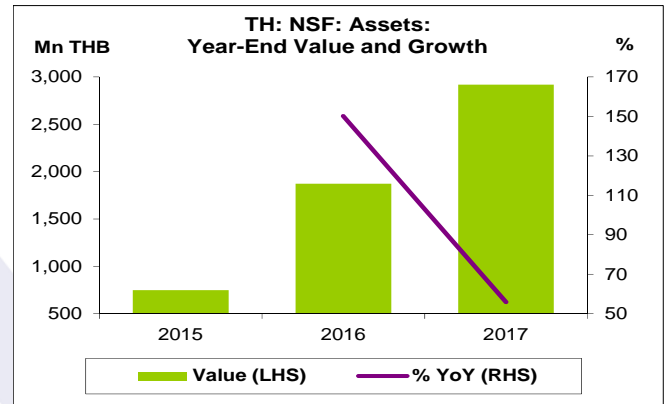
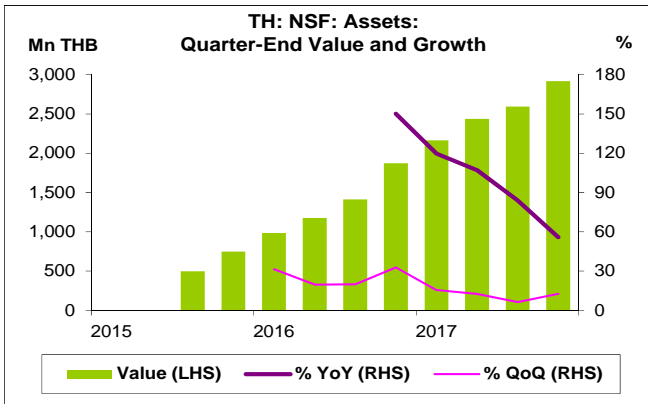
- มูลค่าสินทรัพย์รวม เดือน ธ.ค. 60 อยู่ที่ 2,918.1 Mn THB สูงสุดนับตั้งแต่เดือน ส.ค. 58 โดยขยายตัวถึง 55.9% YoY ขยายตัวติดต่อกันเป็นเดือนที่ 17 และขยายตัว 7.1% MoM ขยายตัวติดต่อกันเป็นเดือนที่ 28

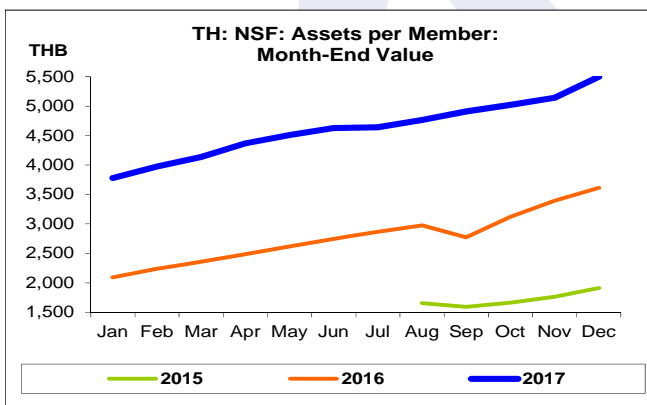
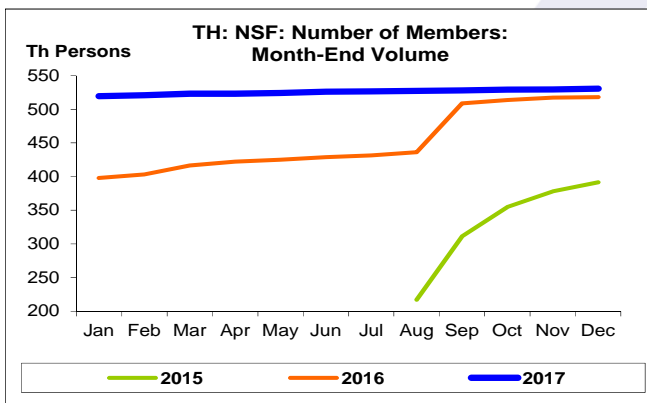
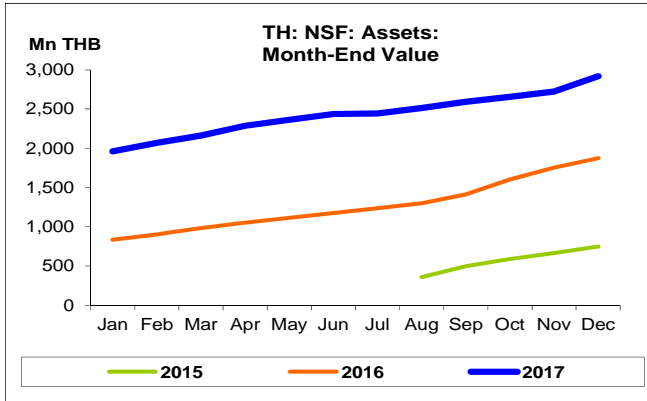
จำนวนสมาชิก

- จำนวนสมาชิก เดือน ธ.ค. 60 อยู่ที่ 530.7 พันคน สูงสุดนับตั้งแต่เดือน ส.ค. 58 โดยขยายตัว 2.4% YoY ขยายตัวติดต่อกันเป็นเดือนที่ 17 และขยายตัว 0.2% MoM ขยายตัวติดต่อกันเป็นเดือนที่ 28

สินทรัพย์รวมต่อสมาชิก

- สินทรัพย์รวมต่อสมาชิก เดือน ธ.ค. 60 อยู่ที่ 5,499.0 THB สูงสุดนับตั้งแต่เดือน ส.ค. 58 โดยขยายตัวถึง 52.2% YoY ขยายตัวติดต่อกันเป็นเดือนที่ 17 และขยายตัว 6.9% MoM ขยายตัวติดต่อกันเป็นเดือนที่ 15





กองทุนการออมแห่งชาติ:
จุดสูงสุดและต่ำสุดในแต่ละช่วงเวลา ในระยะเวลา 3 ปี (ปี 2558-60)

Mn THB	ค่าปัจจุบัน	% จาก ค่าสูงสุด	% จาก ค่าต่ำสุด	ค่าสูงสุด	Date	ค่าต่ำสุด	Date
Assets (Mn THB)							
เทียบกับทุกช่วงเวลา							
ธ.ค. 60	2,918.1	-	710.8	2,918.1	ธ.ค. 60	359.9	ส.ค. 58
Q4/60	2,918.1	-	487.7	2,918.1	Q4/60	496.5	Q3/58
2560	2,918.1	-	289.9	2,918.1	2560	748.5	2558
เทียบกับช่วงเวลาเดียวกัน							
ธ.ค. 60	2,918.1	-	289.9	2,918.1	ธ.ค. 60	748.5	ธ.ค. 58
Q4/60	2,918.1	-	289.9	2,918.1	Q4/60	748.5	Q4/58
Number of Members (Th Persons)							
เทียบกับทุกช่วงเวลา							
ธ.ค. 60	530.7	-	144.3	530.7	ธ.ค. 60	217.2	ส.ค. 58
Q4/60	530.7	-	70.4	530.7	Q4/60	311.4	Q3/58
2560	530.7	-	35.5	530.7	2560	391.7	2558
เทียบกับช่วงเวลาเดียวกัน							
ธ.ค. 60	530.7	-	35.5	530.7	ธ.ค. 60	391.7	ธ.ค. 58
Q4/60	530.7	-	35.5	530.7	Q4/60	391.7	Q4/58
Assets per Member (THB)							
เทียบกับทุกช่วงเวลา							
ธ.ค. 60	5,499.0	-	244.9	5,499.0	ธ.ค. 60	1,594.5	ก.ย. 58
Q4/60	5,499.0	-	244.9	5,499.0	Q4/60	1,594.5	Q3/58
2560	5,499.0	-	187.8	5,499.0	2560	1,910.7	2558
เทียบกับช่วงเวลาเดียวกัน							
ธ.ค. 60	5,499.0	-	187.8	5,499.0	ธ.ค. 60	1,910.7	ธ.ค. 58
Q4/60	5,499.0	-	187.8	5,499.0	Q4/60	1,910.7	Q4/58