

สินเชื่อของสถาบันรับฝากเงินในไทย จำแนกตามประเภทผู้ขอสินเชื่อ เดือน ก.ย. 2560

- สินเชื่อของสถาบันรับฝากเงิน เดือน ก.ย. 60 จำนวน 17,030.9 Bn THB ขยายตัว 3.2% YoY 0.4% MoM และ 1.5% YTD โดยเป็นสินเชื่อที่ให้แกภาคธุรกิจ และสินเชื่อที่ให้แกภาคครัวเรือน คิดเป็น 39.3% และ 60.7% ของสินเชื่อของสถาบันรับฝากเงินทั้งหมดตามลำดับ
- สินเชื่อที่ให้แกภาคธุรกิจของสถาบันรับฝากเงิน เดือน ก.ย. 60 จำนวน 6,700.2 Bn THB ขยายตัว 2.4% YoY 0.2% MoM และ 0.2% YTD โดยเป็นสินเชื่อที่ให้แกภาคธุรกิจของธนาคารพาณิชย์ สถาบันการเงินเฉพาะกิจ และบริษัทเงินทุนและสหกรณ์ออมทรัพย์ คิดเป็น 92.9% 6.8% และ 0.3% ของสินเชื่อที่ให้แกภาคธุรกิจของสถาบันรับฝากเงินทั้งหมด ตามลำดับ
- สินเชื่อที่ให้แกภาคครัวเรือนของสถาบันรับฝากเงิน เดือน ก.ย. 60 จำนวน 10,330.7 Bn THB ขยายตัว 3.8% YoY 0.6% MoM และ 2.4% YTD โดยเป็นสินเชื่อที่ให้แกภาคครัวเรือนของธนาคารพาณิชย์ สถาบันการเงินเฉพาะกิจ และบริษัทเงินทุนและสหกรณ์ออมทรัพย์ คิดเป็น 48.7% 33.7% และ 17.6% ของสินเชื่อที่ให้แกภาคครัวเรือนของสถาบันรับฝากเงินทั้งหมด ตามลำดับ

การประเมินอันดับค่า อิงค่าต่ำสุด ค่าเฉลี่ย และค่าสูงสุด (ปี 2550-60)

	All Periods			Same Periods		Latest
	Month	Quarter	Year	Quarter	Month	
Loans (Depository Corporations)	5	5	5	5	5	Sep-17
Business Loans	5	5	5	5	5	Sep-17
Household Loans	5	5	5	5	5	Sep-17

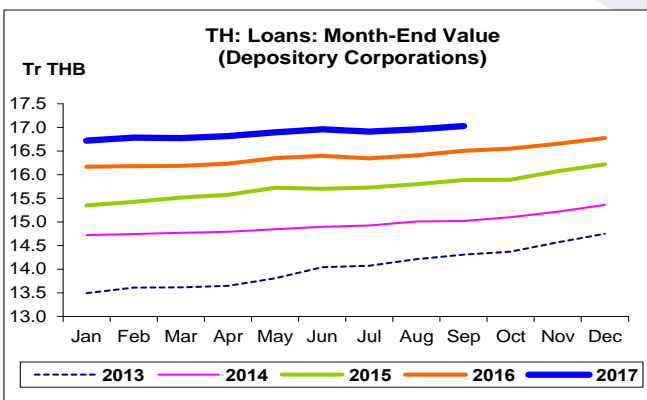
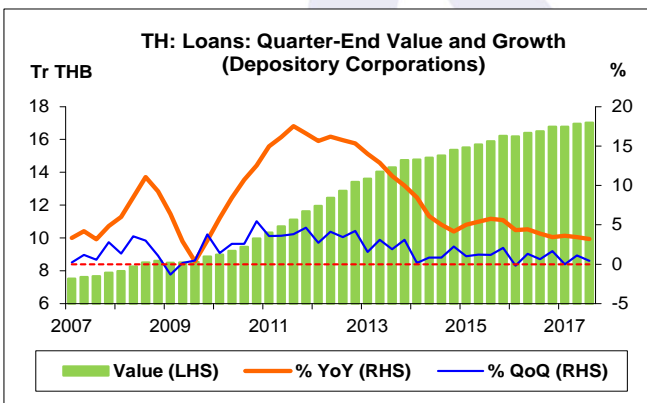
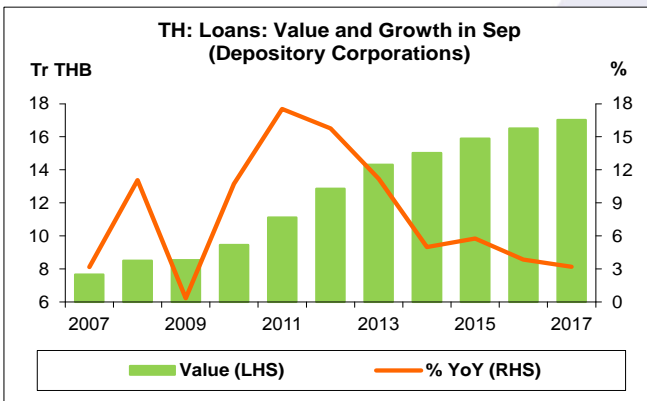
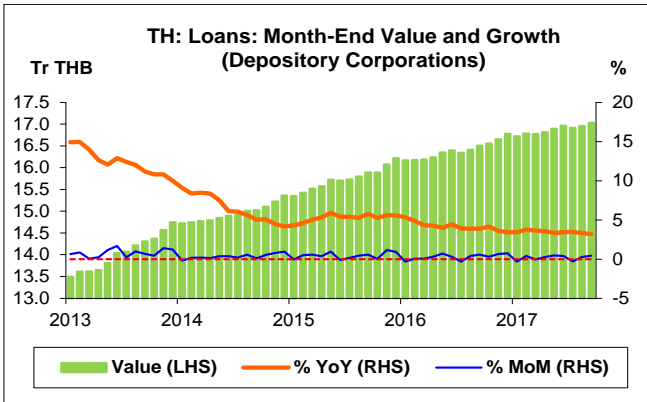
 หมายเหตุ: 5 สูง 4 ค่อนข้างสูง 3 ปานกลาง 2 ค่อนข้างต่ำ 1 ต่ำ

อัตราการเปลี่ยนแปลงรายปี (ปี 2550-59)

%	Average YoY Growth	CAGR
Loans (Depository Corporations)	8.5	8.8
Business Loans	6.1	6.4
Household Loans	10.5	10.7

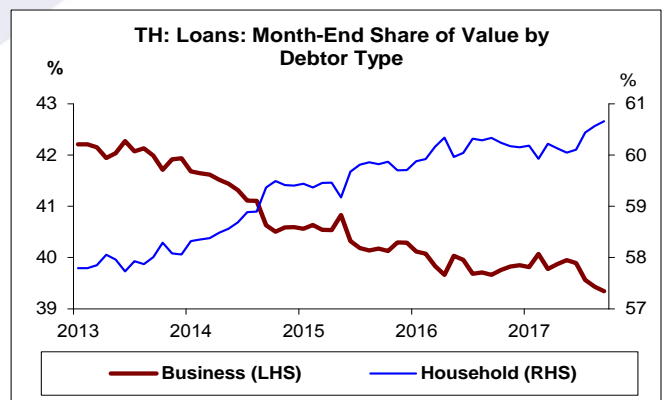
ที่มา: ธนาคารแห่งประเทศไทย (ธปท.)

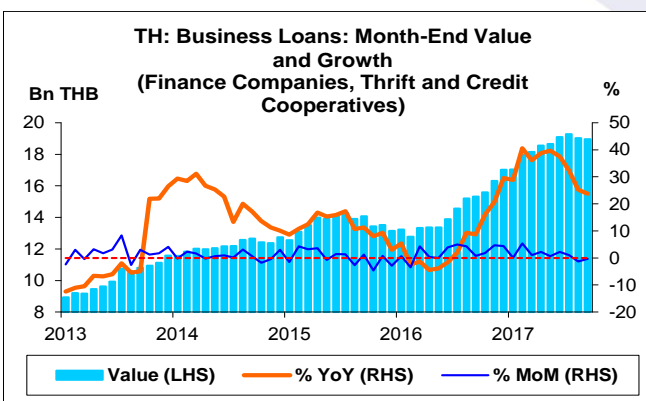
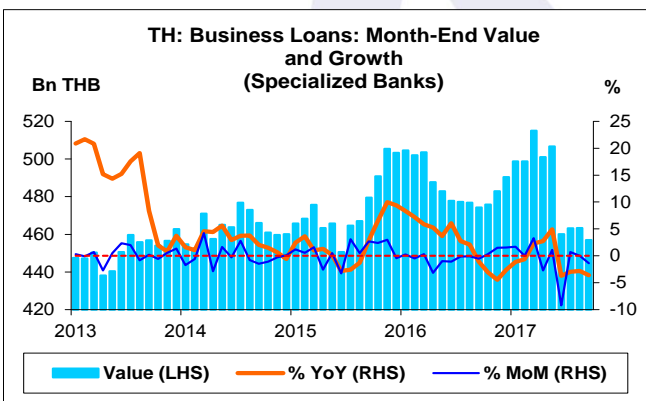
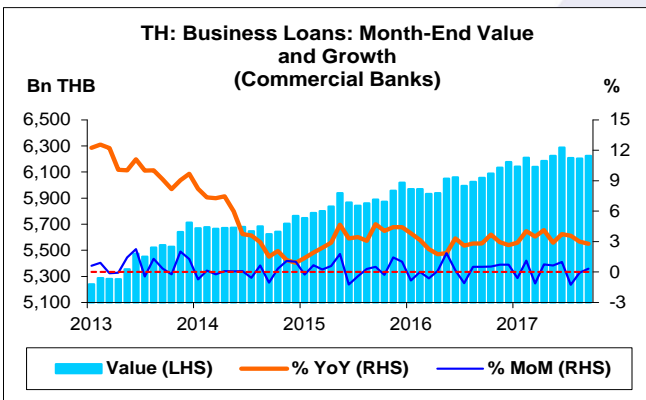
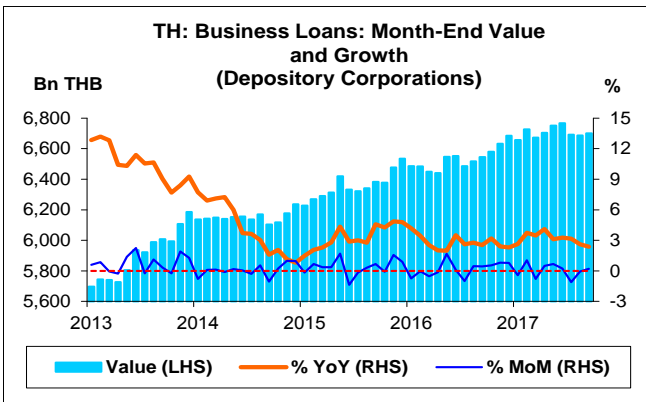
- หมายเหตุ: 1. สินเชื่อของสถาบันรับฝากเงินจำแนกตามประเภทผู้ขอสินเชื่อ ใช้ข้อมูลจากตารางสินทรัพย์และหนี้สินของสถาบันรับฝากเงินอื่น ธนาคารพาณิชย์ และสถาบันการเงินเฉพาะกิจที่เป็นธนาคาร ซึ่งเป็นสินเชื่อเฉพาะภายในประเทศ และเป็นสินเชื่อก่อนหักค่าเผื่อหนี้สงสัยจะสูญ
2. สินเชื่อที่ให้แกภาคธุรกิจ ประกอบด้วย ภาคธุรกิจที่ไม่ใช่สถาบันการเงิน และสถาบันการเงินอื่น โดยสถาบันการเงินอื่น หมายถึง สถาบันการเงินที่ไม่มีบริการรับฝากเงิน อาทิ บริษัทประกันชีวิต และกองทุนสำรองเลี้ยงชีพ เป็นต้น (รวมดอกเบี้ยค้างรับ)
3. สินเชื่อที่ให้แกภาคครัวเรือน ประกอบด้วย ครัวเรือน และองค์กรที่ไม่แสวงหากำไร (รวมดอกเบี้ยค้างรับ)
4. สถาบันรับฝากเงิน ประกอบด้วย ธนาคารพาณิชย์ (ธพ.) สถาบันการเงินเฉพาะกิจที่เป็นธนาคาร บริษัทเงินทุน และสหกรณ์ออมทรัพย์
5. ธนาคารพาณิชย์ คือ ธนาคารพาณิชย์ที่จดทะเบียนในไทย (ไม่รวมสาขา ธพ. ไทยที่อยู่ในต่างประเทศ) และสาขา ธพ. ต่างประเทศที่ตั้งอยู่ในไทย
6. CAGR คือ Compound Annual Growth Rate



สินเชื่อของสถาบันรับฝากเงินจำแนกตามประเภทผู้ขอสินเชื่อ

- สินเชื่อของสถาบันรับฝากเงิน เดือน ก.ย. 60 จำนวน 17,030.9 Bn THB สูงสุดนับตั้งแต่เดือน ม.ค. 50 โดยเพิ่มขึ้น 528.6 Bn THB ขยายตัว 3.2% YoY หากเทียบกับเดือนก่อน เพิ่มขึ้น 73.6 Bn THB ขยายตัว 0.4% MoM หากเทียบกับสิ้นปี 59 เพิ่มขึ้น 254.5 Bn THB ขยายตัว 1.5% YTD
- เดือน ก.ย. 60 สินเชื่อที่ให้แก่ภาคธุรกิจ และสินเชื่อที่ให้แก่ภาคครัวเรือน คิดเป็น 39.3% และ 60.7% ของสินเชื่อของสถาบันรับฝากเงินทั้งหมด ตามลำดับ





สินเชื่อที่ให้แก่ภาคธุรกิจ

- สินเชื่อที่ให้แก่ภาคธุรกิจของสถาบันรับฝากเงิน เดือน ก.ย. 60 จำนวน 6,700.2 Bn THB เพิ่มขึ้น 154.9 Bn THB ขยายตัว 2.4% YoY หากเทียบกับเดือนก่อน เพิ่มขึ้น 13.4 Bn THB ขยายตัว 0.2% MoM หากเทียบกับสิ้นปี 59 เพิ่มขึ้น 15.2 Bn THB ขยายตัว 0.2% YTD

- เดือน ก.ย. 60 สินเชื่อที่ให้แก่ภาคธุรกิจของธนาคารพาณิชย์ สถาบันการเงินเฉพาะกิจ และบริษัทเงินทุนและสหกรณ์ออมทรัพย์ คิดเป็น 92.9% 6.8% และ 0.3% ของสินเชื่อที่ให้แก่ภาคธุรกิจของสถาบันรับฝากเงินทั้งหมด ตามลำดับ

ธนาคารพาณิชย์

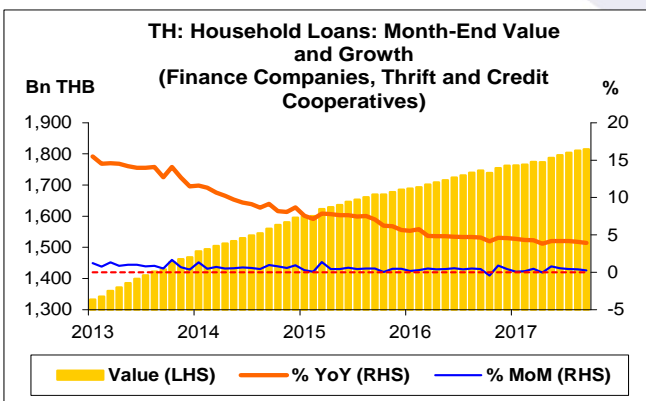
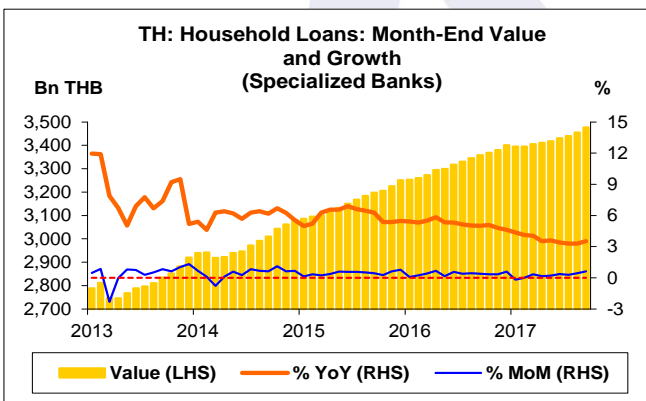
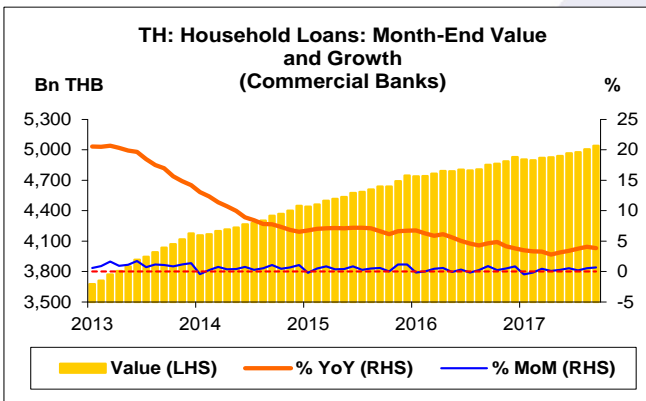
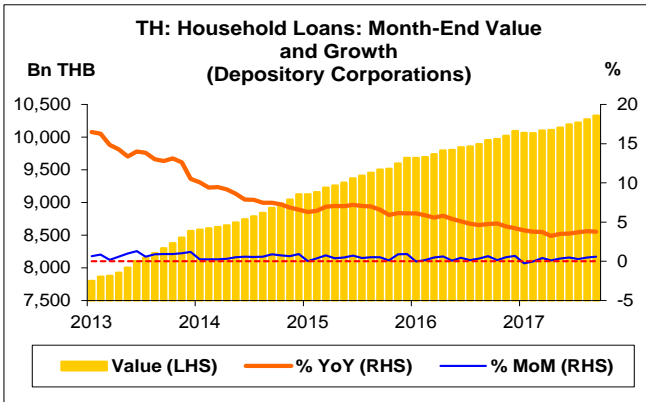
- สินเชื่อที่ให้แก่ภาคธุรกิจของธนาคารพาณิชย์ เดือน ก.ย. 60 จำนวน 6,224.3 Bn THB เพิ่มขึ้น 168.5 Bn THB ขยายตัว 2.8% YoY หากเทียบกับเดือนก่อน เพิ่มขึ้น 19.8 Bn THB ขยายตัว 0.3% MoM หากเทียบกับสิ้นปี 59 เพิ่มขึ้น 46.6 Bn THB ขยายตัว 0.8% YTD

สถาบันการเงินเฉพาะกิจ

- สินเชื่อที่ให้แก่ภาคธุรกิจของสถาบันการเงินเฉพาะกิจ เดือน ก.ย. 60 จำนวน 457.0 Bn THB ลดลง 17.2 Bn THB หดตัว 3.6% YoY หากเทียบกับเดือนก่อน ลดลง 6.3 Bn THB หดตัว 1.4% MoM หากเทียบกับสิ้นปี 59 ลดลง 33.4 Bn THB หดตัว 6.8% YTD

บริษัทเงินทุนและสหกรณ์ออมทรัพย์

- สินเชื่อที่ให้แก่ภาคธุรกิจของบริษัทเงินทุนและสหกรณ์ออมทรัพย์ เดือน ก.ย. 60 จำนวน 18.9 Bn THB เพิ่มขึ้น 3.6 Bn THB ขยายตัวถึง 23.8% YoY หากเทียบกับเดือนก่อน ลดลง 0.1 Bn THB หดตัว 0.4% MoM หากเทียบกับสิ้นปี 59 เพิ่มขึ้น 1.9 Bn THB ขยายตัว 11.3% YTD



สินเชื่อที่ให้แก่ภาคครัวเรือน

- สินเชื่อที่ให้แก่ภาคครัวเรือนของสถาบันรับฝากเงิน เดือน ก.ย. 60 จำนวน 10,330.7 Bn THB สูงสุดนับตั้งแต่เดือน ม.ค. 50 โดยเพิ่มขึ้น 373.7 Bn THB ขยายตัว 3.8% YoY หากเทียบกับเดือนก่อน เพิ่มขึ้น 60.2 Bn THB ขยายตัว 0.6% MoM หากเทียบกับสิ้นปี 59 เพิ่มขึ้น 239.4 Bn THB ขยายตัว 2.4% YTD
- เดือน ก.ย. 60 สินเชื่อที่ให้แก่ภาคครัวเรือนของธนาคารพาณิชย์ สถาบันการเงินเฉพาะกิจ และบริษัทเงินทุนและสหกรณ์ออมทรัพย์ คิดเป็น 48.7% 33.7% และ 17.6% ของสินเชื่อที่ให้แก่ภาคครัวเรือนของสถาบันรับฝากเงินทั้งหมด ตามลำดับ

ธนาคารพาณิชย์

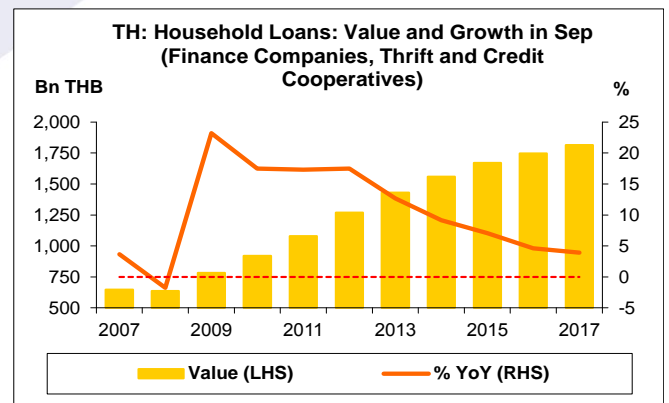
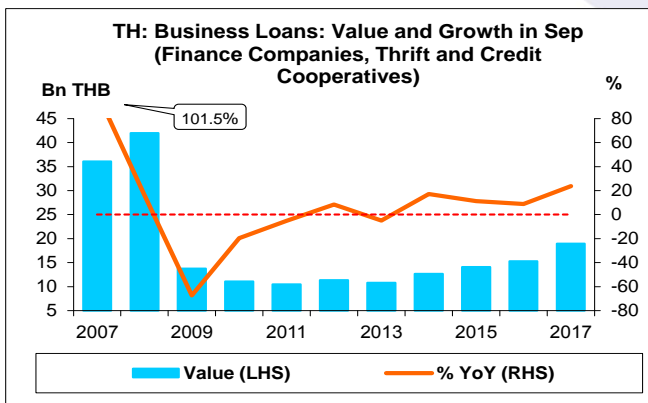
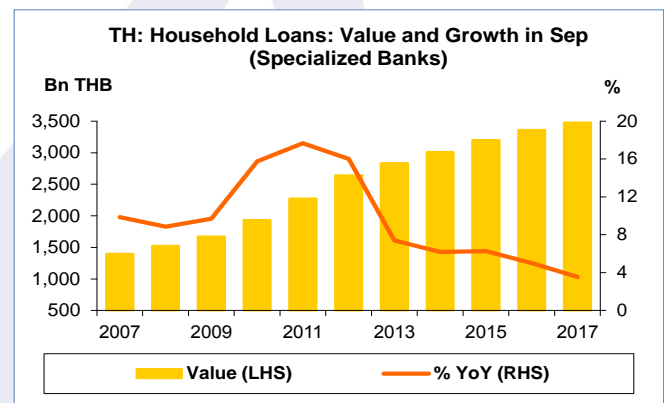
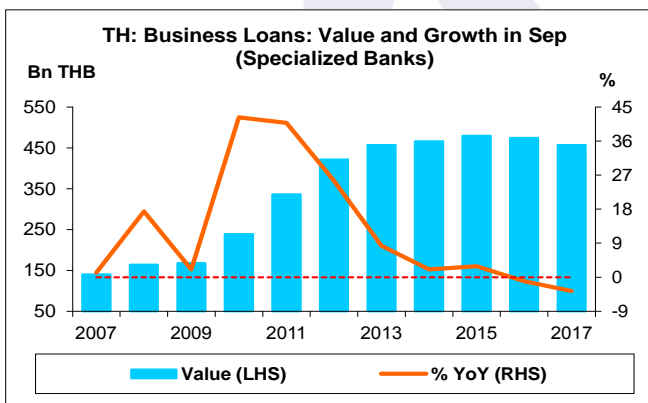
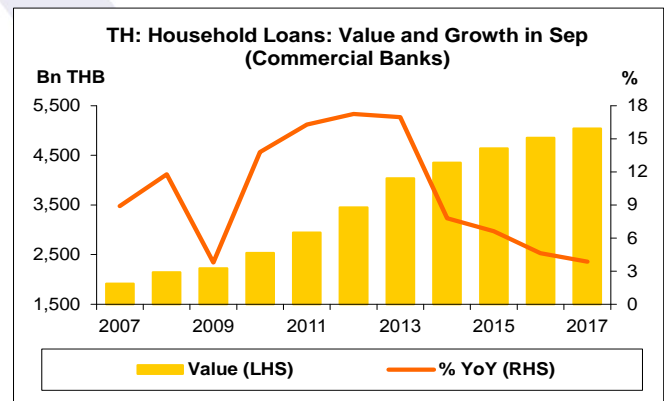
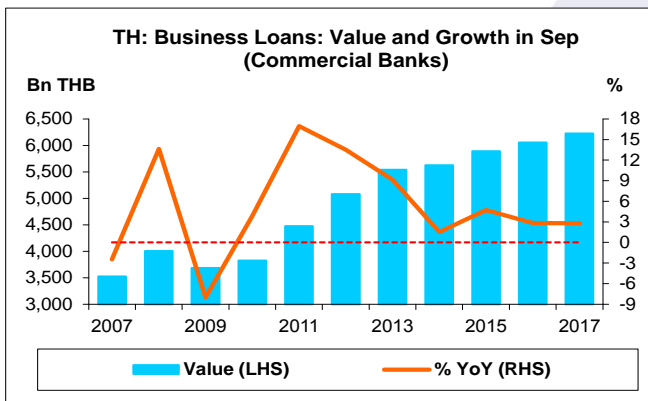
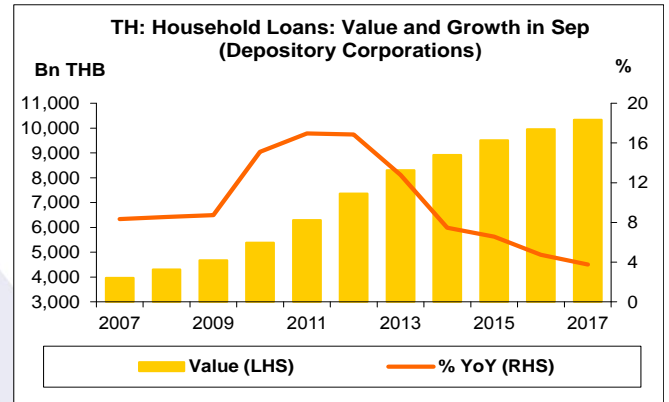
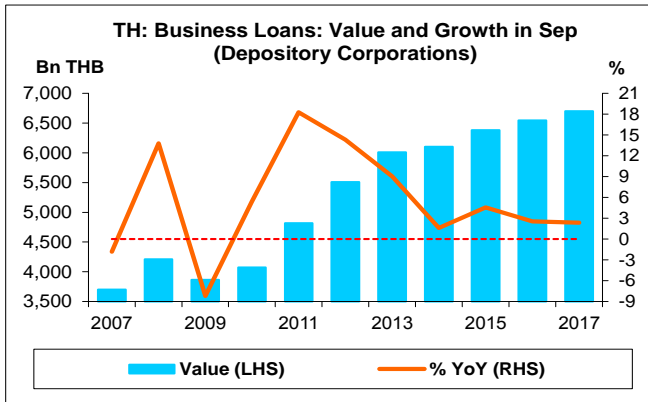
- สินเชื่อที่ให้แก่ภาคครัวเรือนของธนาคารพาณิชย์ เดือน ก.ย. 60 จำนวน 5,039.1 Bn THB สูงสุดนับตั้งแต่เดือน ม.ค. 50 โดยเพิ่มขึ้น 186.9 Bn THB ขยายตัว 3.9% YoY หากเทียบกับเดือนก่อน เพิ่มขึ้น 34.3 Bn THB ขยายตัว 0.7% MoM หากเทียบกับสิ้นปี 59 เพิ่มขึ้น 110.4 Bn THB ขยายตัว 2.2% YTD

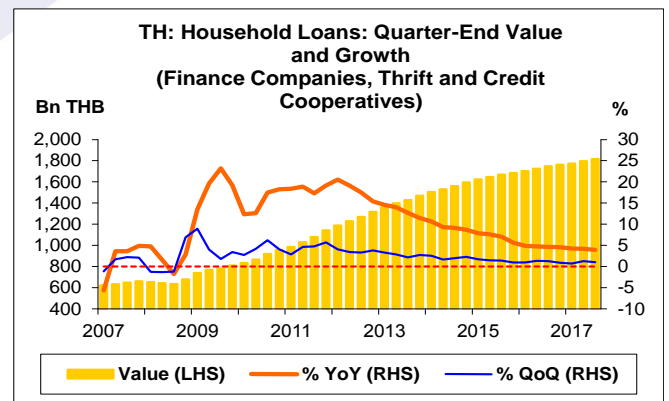
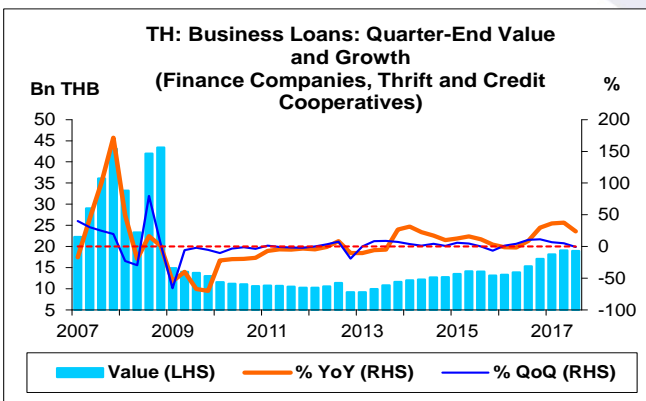
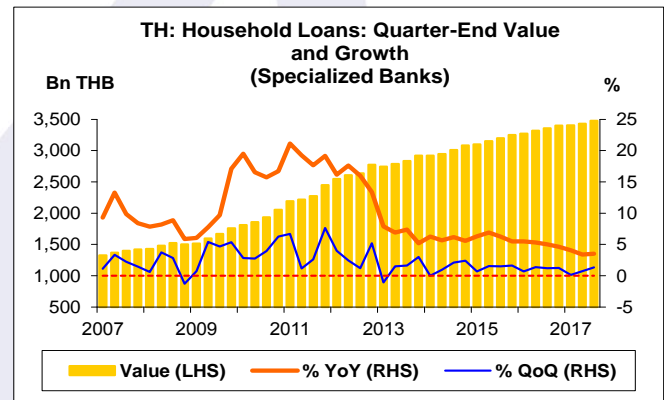
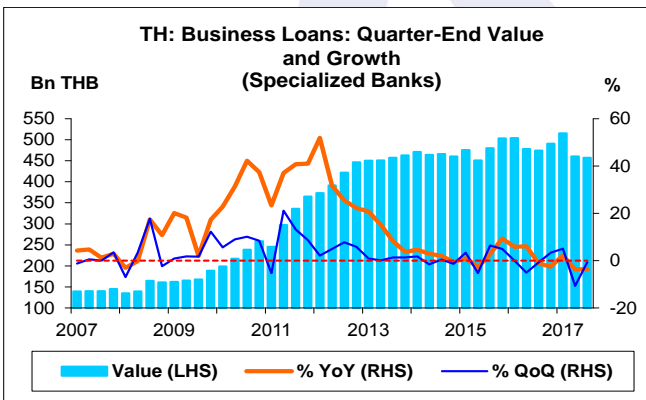
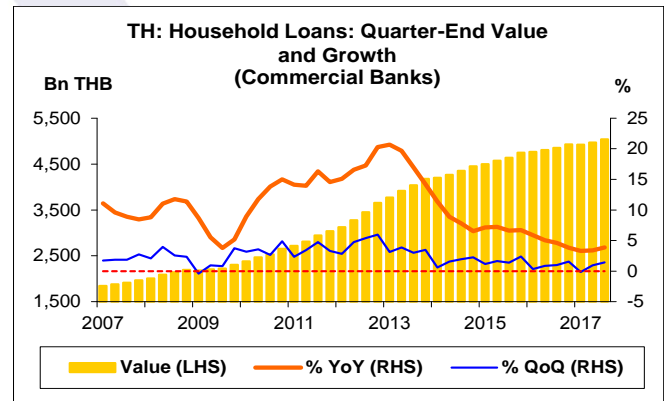
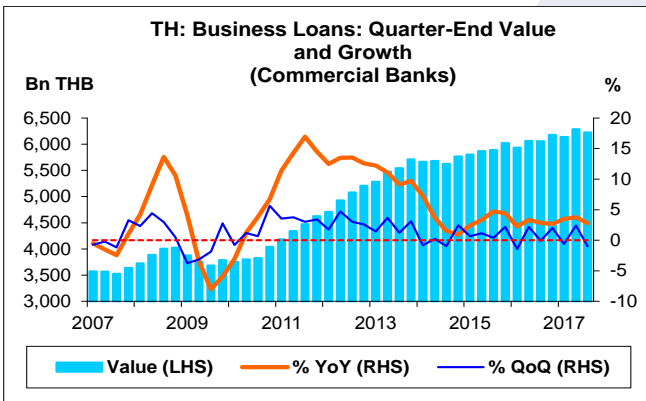
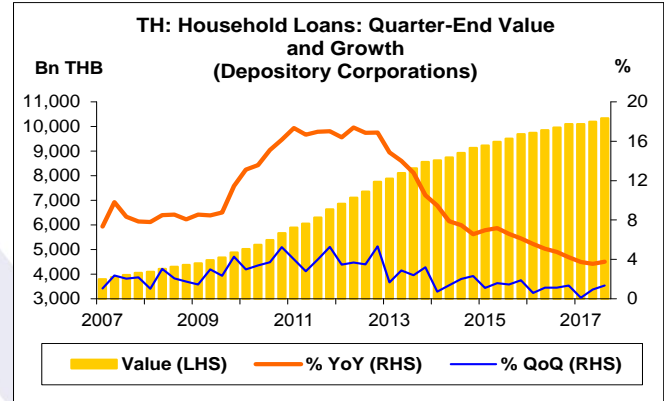
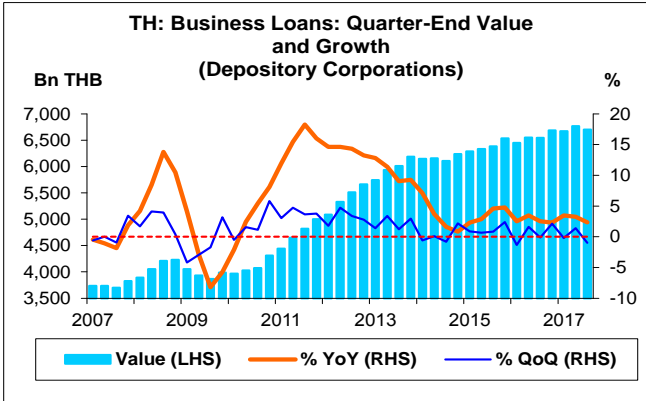
สถาบันการเงินเฉพาะกิจ

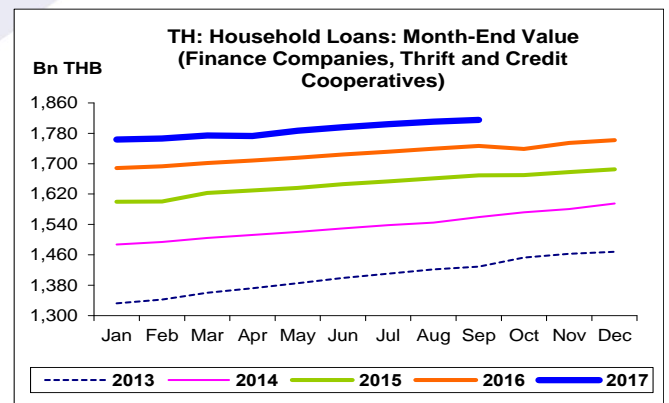
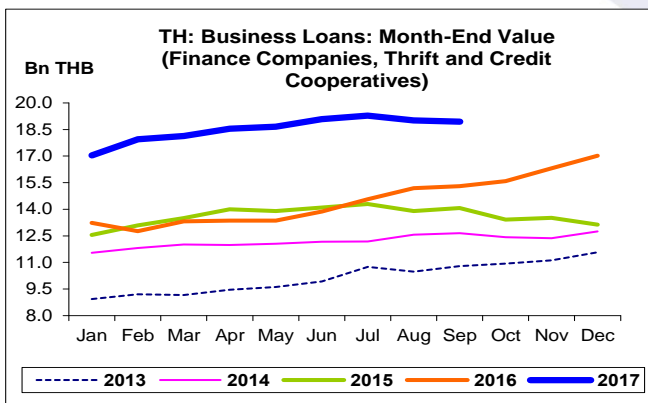
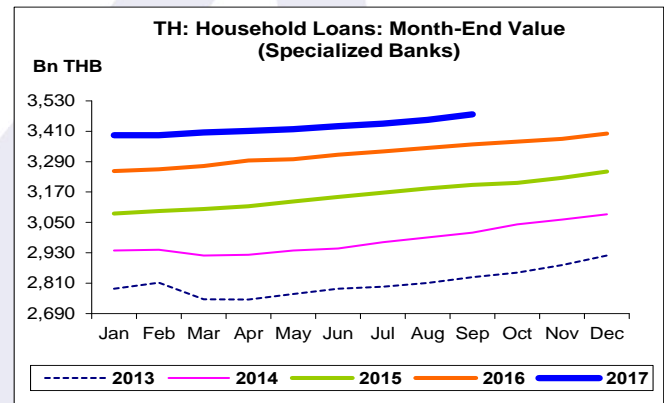
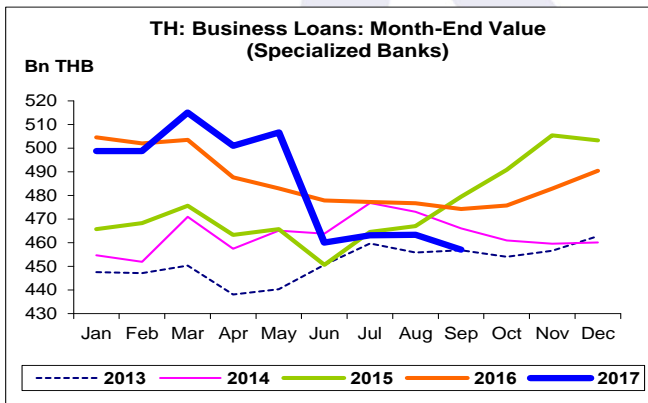
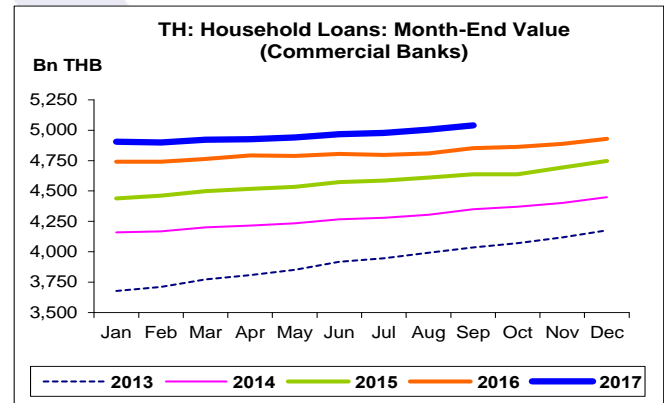
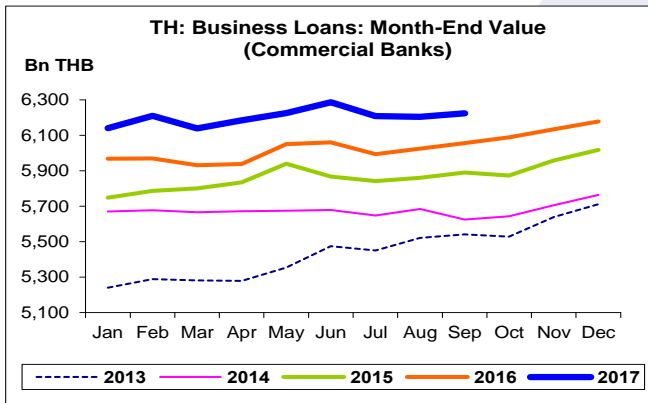
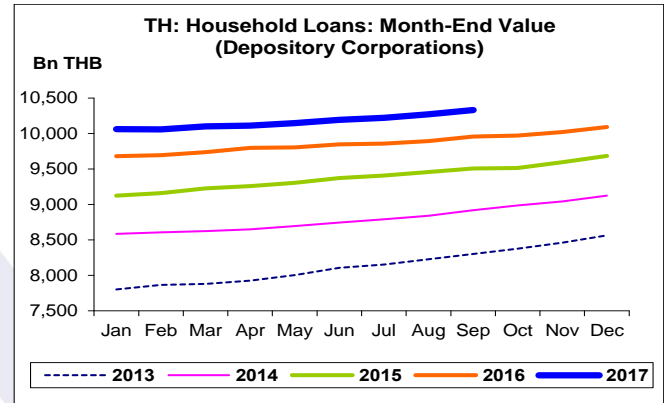
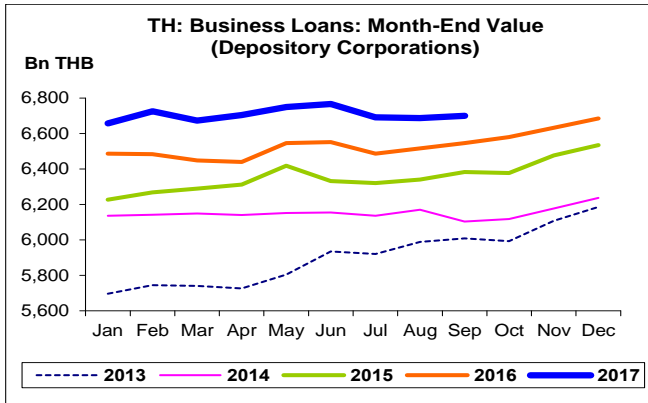
- สินเชื่อที่ให้แก่ภาคครัวเรือนของสถาบันการเงินเฉพาะกิจ เดือน ก.ย. 60 จำนวน 3,476.6 Bn THB สูงสุดนับตั้งแต่เดือน ม.ค. 50 โดยเพิ่มขึ้น 118.7 Bn THB ขยายตัว 3.5% YoY หากเทียบกับเดือนก่อน เพิ่มขึ้น 21.4 Bn THB ขยายตัว 0.6% MoM หากเทียบกับสิ้นปี 59 เพิ่มขึ้น 76.1 Bn THB ขยายตัว 2.2% YTD

บริษัทเงินทุนและสหกรณ์ออมทรัพย์

- สินเชื่อที่ให้แก่ภาคครัวเรือนของบริษัทเงินทุนและสหกรณ์ออมทรัพย์ เดือน ก.ย. 60 จำนวน 1,815.0 Bn THB สูงสุดนับตั้งแต่เดือน ม.ค. 50 โดยเพิ่มขึ้น 68.2 Bn THB ขยายตัว 3.9% YoY หากเทียบกับเดือนก่อน เพิ่มขึ้น 4.5 Bn THB ขยายตัว 0.2% MoM หากเทียบกับสิ้นปี 59 เพิ่มขึ้น 52.8 Bn THB ขยายตัว 3.0% YTD







สินเชื่อของสถาบันรับฝากเงินในไทย จำแนกตามประเภทผู้ขอสินเชื่อ:
จุดสูงสุดและต่ำสุดในแต่ละช่วงเวลา ในระยะเวลา 11 ปี (ปี 2550-60)

Bn THB	ค่าปัจจุบัน	% จาก ค่าสูงสุด	% จาก ค่าต่ำสุด	ค่าสูงสุด	Date	ค่าต่ำสุด	Date
Loans							
เทียบกับทุกช่วงเวลา							
ก.ย. 60	17,030.9	-	128.0	17,030.9	ก.ย. 60	7,468.3	ม.ค. 50
Q3/60	17,030.9	-	126.2	17,030.9	Q3/60	7,529.4	Q1/50
2559	16,776.3	-	113.0	16,776.3	2559	7,876.3	2550
เทียบกับช่วงเวลาเดียวกัน							
ก.ย. 60	17,030.9	-	122.2	17,030.9	ก.ย. 60	7,663.2	ก.ย. 50
Q3/60	17,030.9	-	122.2	17,030.9	Q3/60	7,663.2	Q3/50
Business Loans							
เทียบกับทุกช่วงเวลา							
ก.ย. 60	6,700.2	-1.0	81.1	6,766.2	มิ.ย. 60	3,699.9	ต.ค. 50
Q3/60	6,700.2	-1.0	81.1	6,766.2	Q2/60	3,700.6	Q3/50
2559	6,685.0	-	74.7	6,685.0	2559	3,827.2	2550
เทียบกับช่วงเวลาเดียวกัน							
ก.ย. 60	6,700.2	-	81.1	6,700.2	ก.ย. 60	3,700.6	ก.ย. 50
Q3/60	6,700.2	-	81.1	6,700.2	Q3/60	3,700.6	Q3/50
Household Loans							
เทียบกับทุกช่วงเวลา							
ก.ย. 60	10,330.7	-	175.4	10,330.7	ก.ย. 60	3,751.7	ม.ค. 50
Q3/60	10,330.7	-	172.3	10,330.7	Q3/60	3,794.0	Q1/50
2559	10,091.3	-	149.2	10,091.3	2559	4,049.1	2550
เทียบกับช่วงเวลาเดียวกัน							
ก.ย. 60	10,330.7	-	160.7	10,330.7	ก.ย. 60	3,962.7	ก.ย. 50
Q3/60	10,330.7	-	160.7	10,330.7	Q3/60	3,962.7	Q3/50