

กองทุนประกันสังคมของไทย เดือน ก.ย. 2561

- สถานประกอบการที่เข้าร่วม SSF เดือน ก.ย. 61 อยู่ที่ 467.9 พันราย ขยายตัว 5.8% YoY 0.02% QoQ และ 5.2% YTD
- ผู้ประกันตน เดือน ก.ย. 61 อยู่ที่ 15,829.4 พันคน ขยายตัว 9.4% YoY 2.1% QoQ และ 8.1% YTD
- เงินลงทุนกองทุนสะสม เดือน ก.ย. 61 อยู่ที่ 1,857.9 Bn THB ขยายตัว 10.4% YoY 2.7% QoQ และ 5.4% YTD
- เงินกองทุนต่อหัว เดือน ก.ย. 61 อยู่ที่ 117.4 Th THB ขยายตัว 0.9% YoY 0.6% QoQ แต่หดตัว 2.4% YTD

การประเมินอันดับค่า อิงค่าต่ำสุด ค่าเฉลี่ย และค่าสูงสุด (ปี 2551-61)

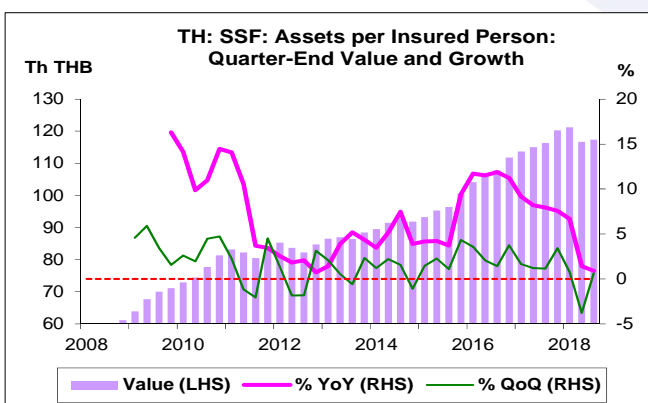
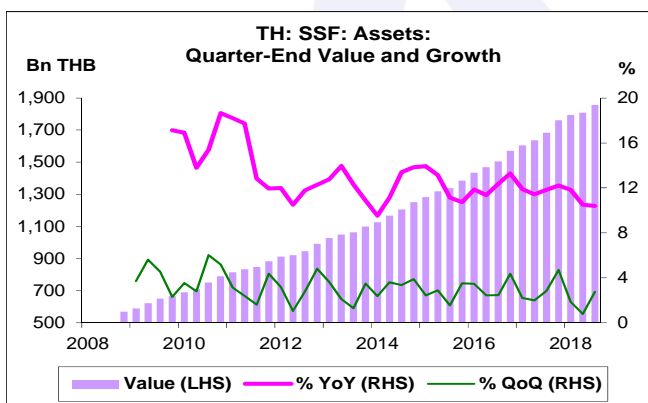
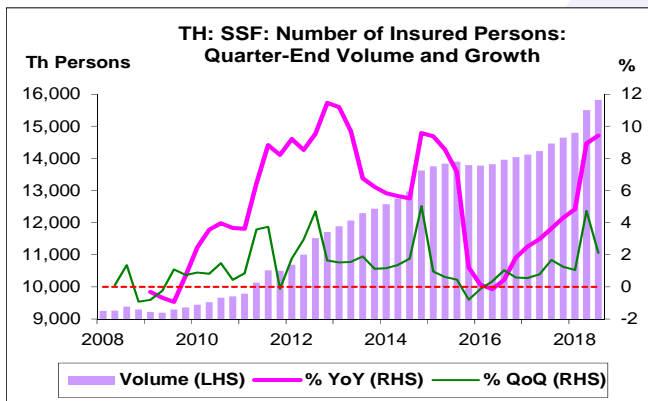
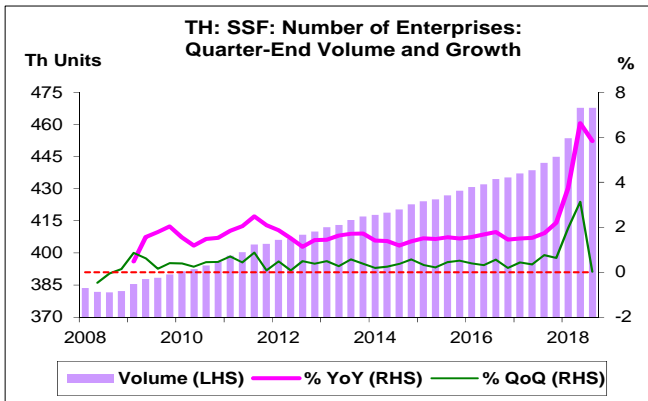
	All Periods		Same Periods	Latest
	Quarter	Year	Quarter	
Social Security Fund				
Number of Enterprises	5	5	5	Sep-18
Number of Insured Persons	5	5	5	Sep-18
Assets	5	5	5	Sep-18
Assets per Insured Person	5	5	5	Sep-18

หมายเหตุ: 5 สูง 4 ค่อนข้างสูง 3 ปานกลาง 2 ค่อนข้างต่ำ 1 ต่ำ

อัตราการเปลี่ยนแปลงรายปี (ปี 2551-60)

%	Average YoY Growth	CAGR
Social Security Fund		
Number of Enterprises ¹	1.5	1.7
Number of Insured Persons ¹	4.8	5.2
Assets ¹	13.5	13.4
Assets per Insured Person ¹	8.4	7.8

¹ข้อมูลปี 2551-60



กองทุนประกันสังคม (Social Security Fund: SSF)

สถานประกอบการ

- สถานประกอบการที่เข้าร่วม SSF เดือน ก.ย. 61 อยู่ที่ 467.9 พันราย สูงสุดนับตั้งแต่ Q1/51 โดยขยายตัว 5.8% YoY ขยายตัวติดต่อกันเป็นไตรมาสที่ 39 ขยายตัว 0.02% QoQ ขยายตัวติดต่อกันเป็นไตรมาสที่ 40 และขยายตัว 5.2% YTD

ผู้ประกันตน

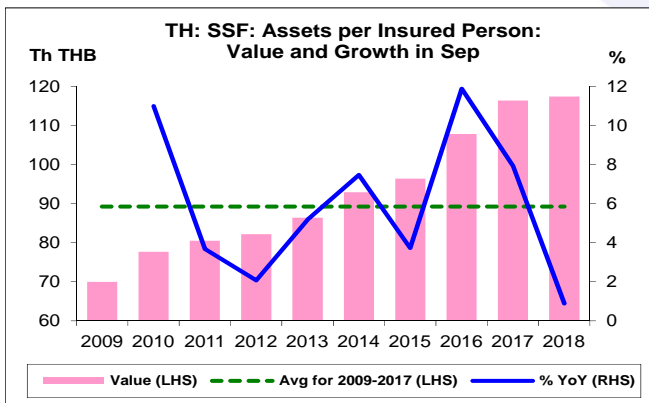
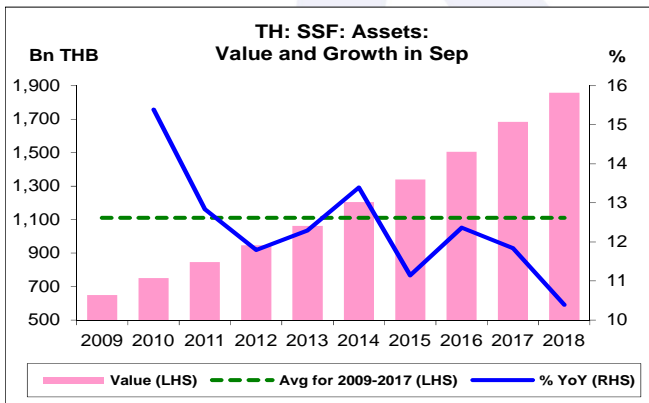
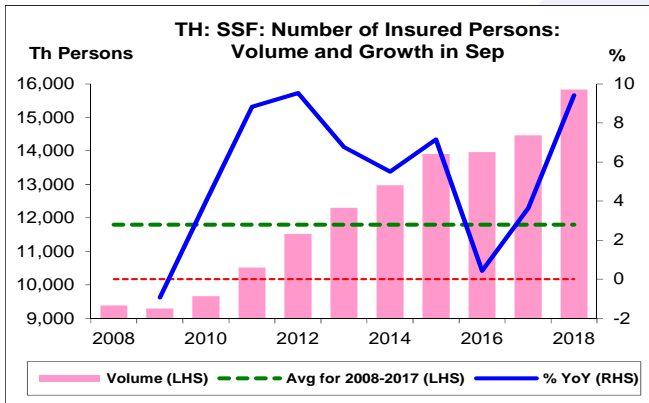
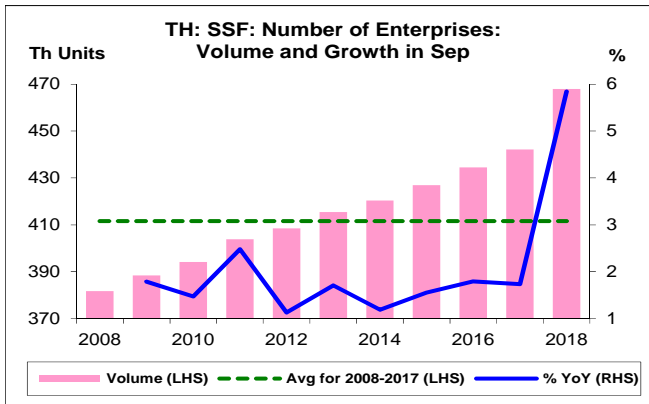
- ผู้ประกันตน เดือน ก.ย. 61 อยู่ที่ 15,829.4 พันคน สูงสุดนับตั้งแต่ Q1/51 โดยขยายตัว 9.4% YoY ขยายตัวติดต่อกันเป็นไตรมาสที่ 9 ขยายตัว 2.1% QoQ ขยายตัวติดต่อกันเป็นไตรมาสที่ 10 และขยายตัว 8.1% YTD

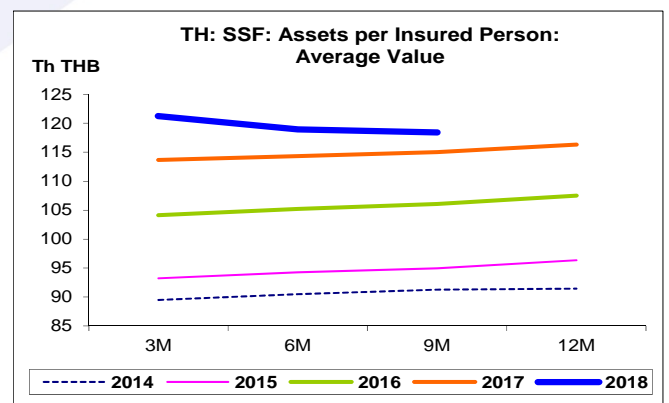
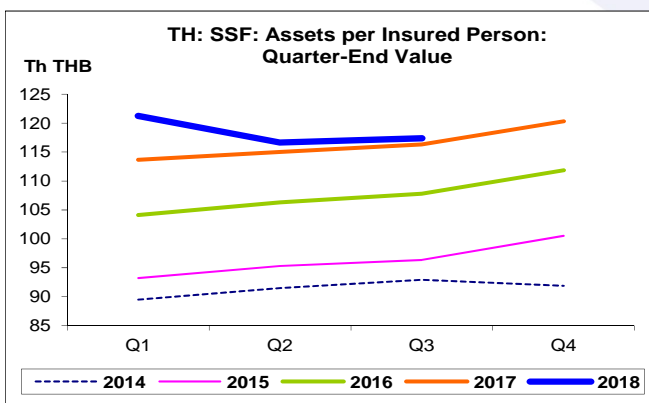
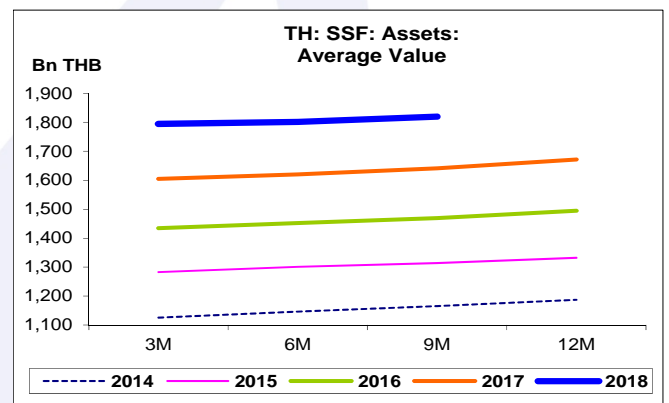
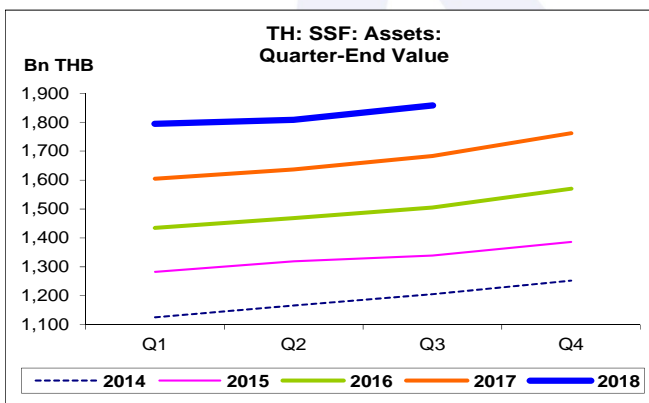
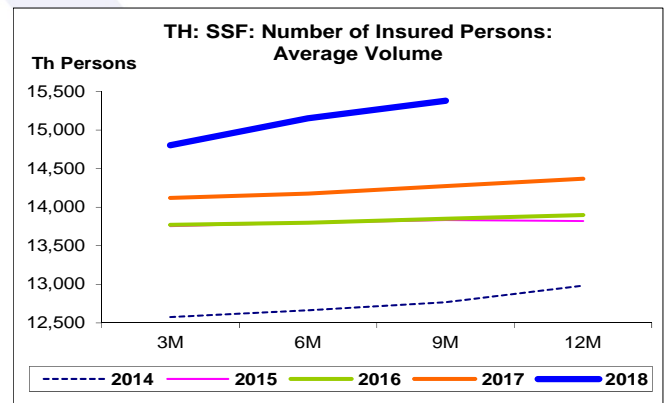
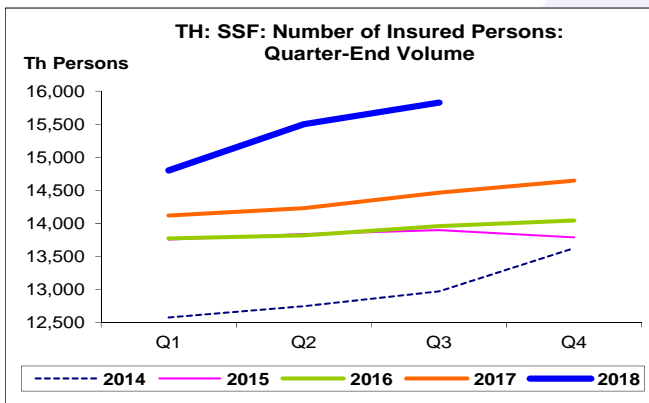
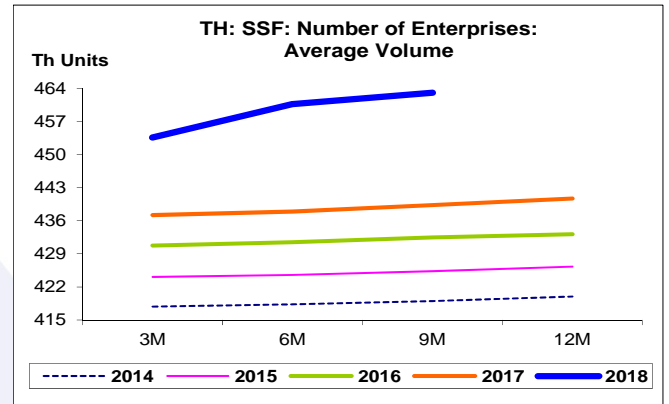
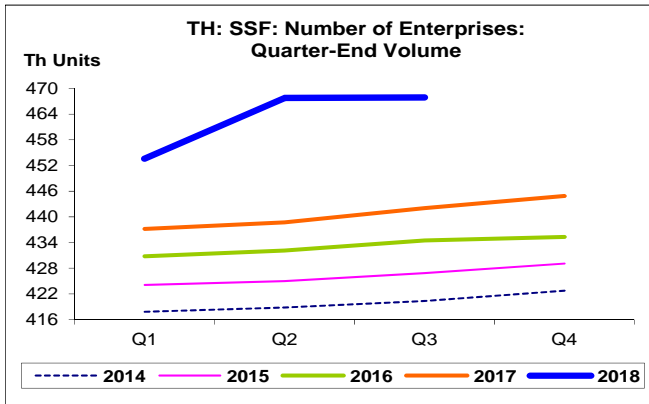
เงินลงทุนกองทุนสะสม

- เงินลงทุนกองทุนสะสม เดือน ก.ย. 61 อยู่ที่ 1,857.9 Bn THB สูงสุดนับตั้งแต่ Q4/51 โดยขยายตัว 10.4% YoY ขยายตัวติดต่อกันเป็นไตรมาสที่ 36 ขยายตัว 2.7% QoQ ขยายตัวติดต่อกันเป็นไตรมาสที่ 39 และขยายตัว 5.4% YTD

เงินกองทุนต่อหัว

- เงินกองทุนต่อหัว เดือน ก.ย. 61 อยู่ที่ 117.4 Th THB ขยายตัว 0.9% YoY ขยายตัวติดต่อกันเป็นไตรมาสที่ 36 และขยายตัว 0.6% QoQ แต่หดตัว 2.4% YTD





กองทุนประกันสังคม:

จุดสูงสุดและต่ำสุดในแต่ละช่วงเวลา ในระยะเวลา 11 ปี (ปี 2551-61)

	ค่าปัจจุบัน	% จาก ค่าสูงสุด	% จาก ค่าต่ำสุด	ค่าสูงสุด	Date	ค่าต่ำสุด	Date
จำนวนสถานประกอบการ (Th Units)							
เทียบกับทุกช่วงเวลา							
Q3/61	467.9	-	0.02	467.9	Q3/61	381.6	Q3/51
2560	444.9	-	0.02	444.9	2560	382.2	2551
เทียบกับช่วงเวลาเดียวกัน							
Q3/61	467.9	-	86.3	467.9	Q3/61	381.6	Q3/51
จำนวนผู้ประกันตน (Th Persons)							
เทียบกับทุกช่วงเวลา							
Q3/61	15,829.4	-	72.2	15,829.4	Q3/61	9,193.2	Q2/52
2560	14,647.1	-	57.6	14,647.1	2560	9,293.6	2551
เทียบกับช่วงเวลาเดียวกัน							
Q3/61	15,829.4	-	70.4	15,829.4	Q3/61	9,292.0	Q3/52
เงินลงทุนกองทุนสะสม (Bn THB)							
เทียบกับทุกช่วงเวลา							
Q3/61	1,857.9	-	227.1	1,857.9	Q3/61	567.9	Q4/51
2560	1,762.1	-	210.3	1,762.1	2560	567.9	2551
เทียบกับช่วงเวลาเดียวกัน							
Q3/61	1,857.9	-	185.7	1,857.9	Q3/61	650.2	Q3/52
เงินกองทุนต่อหัว (Th THB)							
เทียบกับทุกช่วงเวลา							
Q3/61	117.4	-3.2	92.1	121.2	Q1/61	61.1	Q4/51
2560	120.3	-	96.9	120.3	2560	61.1	2551
เทียบกับช่วงเวลาเดียวกัน							
Q3/61	117.4	-	47,395.3	117.4	Q3/61	70.0	Q3/52